



ANEXO No.5
SANATORIO DE CONTRATACION E.S.E.
ESTADO DE CAMBIOS EN EL PATRIMONIO
A JUNIO 30 DE 2010
(cifras en miles de pesos)



| | | |
|---|-----|-----------|
| SALDO DEL PATRIMONIO A DICIEMBRE 31 DE 2009 | | 3.257.121 |
| VARIACIONES PATRIMONIALES DURANTE EL 2010 | | -369.508 |
| SALDO DEL PATRIMONIO A MARZO 31 DE 2010 | | 2.887.613 |
| DETALLE DE LAS VARIACIONES PATRIMONIALES (2) | | |
| INCREMENTOS | (4) | 24.443 |
| 323000 Resultado del Ejercicio Anterior | | |
| 324000 Superavit por Valorizaciones | | 24.443 |
| DISMINUCIONES: | (5) | -393.951 |
| 323000 Resultado del Ejercicio | | -393.951 |
| PARTIDAS SIN MOVIMIENTO | (6) | - |
| TOTAL VARIACION PATRIMONIAL | | -369.508 |

FIRMA DEL REPRESENTANTE LEGAL
JESUS ALFONSO SUAREZ

FIRMA REVISOR FISCAL
GERMAN MUÑOZ RIOS
T.P. 77535-T

FIRMA DEL CONTADOR
NOMBRE: EVER SANCHEZ FIGUEROA
T.P. 134809-T



ANEXO No 4
SANATORIO DE CONTRATACION E.S.E.
ESTADO DE ACTIVIDAD FINANCIERA, ECONÓMICA Y SOCIAL
DEL 1 ENERO A JUNIO 30 DE 2010
(Cifras en miles de pesos)



| CODIGO | CONCEPTO | A JUNIO 30 DE 2010 | A DICIEMBRE 31 DE 2009 |
|-----------|---|-----------------------|---------------------------|
| | INGRESOS OPERACIONALES (1) | 4.421.507 | 9.442.908 |
| 42 | Venta de Bienes | 69.869 | 161.329 |
| 4210 | Bienes comercializados | 69.869 | 161.329 |
| 43 | Venta de Servicios | 459.456 | 747.926 |
| 4312 | Servicios de salud | 459.840 | 748.119 |
| 4395 | Devoluciones, rebajas y descuentos en venta de servicios (db) | -384 | -193 |
| | | | |
| 47 | Operaciones Interinstitucionales | 3.892.182 | 8.533.653 |
| 4705 | Fondos recibidos/ funcionamiento | 3.892.182 | 8.533.653 |
| | | | |
| | COSTO DE VENTAS (2) | 951.752 | 1.866.802 |
| 62 | Costo de ventas de bienes | 72.937 | 167.687 |
| 6210 | Bienes comercializados | 72.937 | 167.687 |
| 63 | Costo de ventas de Servicios | 878.815 | 1.699.115 |
| 6310 | Servicios de Salud | 878.815 | 1.699.115 |
| | | | |
| | GASTOS OPERACIONALES (3) | 3.958.199 | 7.611.752 |
| 51 | Administración | 1.060.077 | 2.079.349 |
| 5101 | Sueldos y Salarios | 701.365 | 1.358.328 |
| 5102 | Contribuciones Imputadas | 16.271 | 14.246 |
| 5103 | Contribuciones Efectivas | 127.701 | 245.341 |
| 5104 | Aportes Sobre la Nómina | 35.140 | 57.636 |
| 5111 | Generales | 169.289 | 348.739 |
| 5120 | Impuestos, Contribuciones y Tasas | 10.311 | 55.059 |
| 52 | De Operación | - | - |
| 5211 | Generales | - | - |
| 53 | Provisiones, agotamiento, depreciaciones y amortizaciones | 69.710 | 62.987 |
| 5304 | Provision deudores | 18.781 | 155 |
| 5330 | Depreciación de Propiedad Planta y Equipo | 37.330 | 40.524 |
| 5345 | Amortización de Intangibles | 13.599 | 22.308 |
| 55 | Gasto Público | 2.828.412 | 5.469.416 |
| 5550 | Subsidios Asignados | 2.828.412 | 5.469.416 |
| | EXCEDENTE (DÉFICIT) OPERACIONAL (4) | -488.444 | -35.646 |
| | | | |
| | | | |
| 48 | OTROS INGRESOS (5) | 101.024 | 161.975 |
| 4805 | Rendimientos financieros | 61.132 | 127.074 |
| 4808 | Otros ingresos ordinarios | 27.416 | 32.987 |
| 4810 | Extraordinarios | 849 | 1.914 |
| 4815 | Ajuste de ejercicios anteriores | 11.627 | - |
| | | | |
| | SALDO NETO DE CONSOLIDACION EN CUENTAS DE RESULTADO (DB) (6) | - | - |
| | | | |
| | | | |
| 58 | OTROS GASTOS (7) | 6.531 | 25.659 |
| 5802 | Comisiones y Otros gastos Bancarios | 4.010 | 2.964 |
| 5808 | Otros Gastos Ordinarios | 2.521 | 22.695 |
| 5815 | Ajustes de ejercicios anteriores | - | - |
| | | | |
| | EXCEDENTE O PERDIDA ANTES DE AJUSTES INFLACION (8) | -393.951 | 100.670 |
| | | | |
| | | | |
| | PARTICIPACION DEL INTERES MINORITARIO EN LOS RESULTADOS (10)* | - | - |
| | | | |
| | EXCEDENTE (DÉFICIT) DEL EJERCICIO | -393.951 | 100.670 |

JESUS ALFONSO SUAREZ
REPRESENTANTE LEGAL

GERMAN MUÑOZ RIOS
REVISOR FISCAL
T.P. 77535-T

EVER SANCHEZ FIGUEROA
CONTADOR
T.P. 134809-T

* Grupos que deberán utilizarse únicamente para efectos de consolidación.



ANEXO No. 3
SANATORIO DE CONTRATACION E.S.E.
ESTADO DE ACTIVIDAD FINANCIERA, ECONÓMICA Y SOCIAL
DEL 1 ENERO A JUNIO 30 DE 2010
(Cifras en miles de pesos)



| CODIGO | CUENTAS | A JUNIO 30 DE 2010 | A DICIEMBRE 31 DE 2009 |
|--------|---|-----------------------|---------------------------|
| | INGRESOS OPERACIONALES (1) | 4.421.507 | 9.442.908 |
| 42 | Venta de bienes | 69.869 | 161.329 |
| 43 | Venta de servicios | 459.456 | 747.926 |
| 47 | Operaciones Interinstitucionales | 3.892.182 | 8.533.653 |
| | | | |
| | COSTO DE VENTAS (2) | 951.752 | 1.866.802 |
| 62 | Costo de ventas de bienes | 72.937 | 167.687 |
| 63 | Costo de ventas de servicios | 878.815 | 1.699.115 |
| | | | |
| | GASTOS OPERACIONALES (3) | 3.958.199 | 7.611.752 |
| 51 | Administración | 1.060.077 | 2.079.349 |
| 52 | De Operación | - | - |
| 53 | Provisiones, agotamiento, depreciaciones | 69.710 | 62.987 |
| 55 | Gasto Público | 2.828.412 | 5.469.416 |
| | | | |
| | EXCEDENTE (DÉFICIT) OPERACIONAL (4) | -488.444 | -35.646 |
| | | | |
| | OTROS INGRESOS (5) | 101.024 | 161.975 |
| 48 | Otros ingresos | 101.024 | 161.975 |
| | | | |
| | SALDO NETO CONSOLIDACIÓN CUENTAS DE RESULTADO (DB) (6) * | | - |
| | | | |
| | OTROS GASTOS (7) | 6.531 | 25.659 |
| 58 | Otros gastos | 6.531 | 25.659 |
| | | | |
| | EXCEDENTE (DÉFICIT) ANTES DE AJUSTES POR INFLACIÓN (8) | -393.951 | 100.670 |
| | | | |
| | EFFECTO NETO POR EXPOSICIÓN A LA INFLACIÓN (9) | - | - |
| 49 | Ajustes por Infación | - | - |
| | | | |
| | PARTICIPACIÓN DEL INTERÉS MINORITARIO EN LOS RESULTADOS (10) * | - | - |
| | | | |
| | EXCEDENTE (DÉFICIT) DEL EJERCICIO (11) | -393.951 | 100.670 |

JESUS ALFONSO SUAREZ
REPRESENTANTE LEGAL

GERMAN MUÑOZ RIOS
REVISOR FISCAL
T.P. 77535-T

EVER SANCHEZ FIGUEROA
CONTADOR
T.P. 134809-T

* Grupos que deberán utilizarse únicamente para efectos de consolidación.



ANEXO No 2
SANATORIO DE CONTRATACION E.S.E.
BALANCE GENERAL
A JUNIO 30 DE 2010
 (Cifras en miles de pesos)



| | A MARZO 31 DE 2010 | A DICIEMBRE 31 DE 2009 | | A JUNIO 30 DE 2010 | A DICIEMBRE 31 DE 2009 |
|------------|--|---------------------------|------------------|---|------------------------------------|
| COD | ACTIVO | | COD | PASIVO | |
| | CORRIENTE(1) | 2.165.092 | | CORRIENTE(4) | 649.345 |
| | | 2.012.804 | | | 465.103 |
| 11 | Efectivo | 593.752 | 24 | Cuentas por pagar | 452.197 |
| 1105 | Caja | 500 | 2401 | Adquisición de Bienes y Servicios | 46.272 |
| 1110 | Depositos instituciones financieras | 593.252 | 2425 | Acreedores | 67.525 |
| 1125 | Fondos especiales | - | 2430 | Subsidios asignados | 330.340 |
| 12 | Inversiones | 1.263.936 | 2436 | Retención en la fuente e impuesto de tiemb | 6.709 |
| 1201 | Inversiones Admon Liquidez Titulo Deuda | 1.263.936 | 2440 | Impuestos, contribuciones y tasas por pagar | 1.351 |
| 14 | Deudores | 239.048 | 25 | Obligaciones laborales y de Seguridad | 89.860 |
| 1409 | Servicios de Salud | 269.119 | 2505 | Salarios y prestaciones sociales | 89.860 |
| 1420 | Avances y anticipos entregados | - | 2510 | Pensiones y Prestac Econ por Pagar | - |
| 1470 | Otros deudores | 197 | 27 | Pasivos estimados | 107.067 |
| 1480 | Provisión para deudores | -30.268 | 2715 | Provisión para prestaciones sociales | 107.067 |
| 15 | Inventarios | 68.356 | 29 | Otros Pasivos | 221 |
| 1518 | Materiales para la Prestación de Servicios | 68.356 | 2905 | Recaudos a Favor de Terceros | 221 |
| | | | | | |
| | NO CORRIENTE(2) | 1.678.399 | | NO CORRIENTE(5) | - |
| | | 1.709.420 | | | - |
| 12 | Inversiones | - | | | |
| 1201 | Inversiones Admon Liquidez Titulo Deuda | - | | | |
| 16 | Propiedades, planta y equipo | 1.560.577 | 1.580.880 | | |
| 1605 | Terrenos | 529.256 | 529.256 | | |
| 1615 | Construcciones en curso | - | - | | |
| 1635 | Bienes muebles en bodega | - | 1.511 | | |
| 1640 | Edificaciones | 797.852 | 797.852 | 31 | Hacienda Publica |
| 1655 | Maquinaria y equipo | 103.193 | 101.681 | 3125 | Patrimonio Publico Incorporado |
| 1660 | Equipo médico y científico | 523.742 | 522.875 | 32 | Patrimonio institucional |
| 1665 | Muebles, enseres y equipos de oficina | 157.587 | 153.965 | 3208 | Capital fiscal |
| 1670 | Equipos de comunicación y computación | 189.666 | 189.666 | 3225 | Resultado de Ejercicios Anteriores |
| 1675 | Equipo de transporte, tracción y elevac. | 308.949 | 308.949 | 3230 | Resultados del ejercicio |
| 1680 | Equipo de comedor, cocina, desp. y hotele. | 82.158 | 82.158 | 3240 | Superavit Valorizaciones |
| 1685 | Depreciación acumulada | -1.131.826 | -1.107.033 | 3255 | Patrimonio institucional |
| 19 | Otros activos | 117.822 | 128.540 | | |
| 1905 | Bienes y servicios pagados por anticipado | 4.661 | 7.380 | | |
| 1910 | Cargos diferidos | 23.682 | 26.293 | | |
| 1960 | Bienes de arte y cultura | 2.038 | 2.038 | | |
| 1970 | Intangibles | 104.096 | 102.581 | | |
| 1975 | Amortización acumulada de intangibles | -59.309 | -52.406 | | |
| 1999 | Valorizaciones | 42.654 | 42.654 | | |
| | TOTAL ACTIVO(3) | 3.843.491 | 3.722.224 | | |
| | | | | TOTAL PASIVO Y PATRIMONIO(8) | 3.843.491 |
| | | | | | 3.722.224 |
| | Cuentas de Orden Deudoras(9) | | | Cuentas de Orden Acreedoras(10) | |
| | | | | | |
| 81 | Derechos Contingentes | 158.632 | 158.632 | 91 | Responsabilidades Contingentes |
| 83 | Deudoras de Control | 12.439 | 12.439 | 93 | Otras Cuentas Deudoras de C°C |
| 89 | Deudoras por Contra (cr) | -171.071 | -171.071 | 99 | Acreedoras por el contrario (db) |

JESUS ALFONSO SUAREZ
 REPRESENTANTE LEGAL

EVER SANCHEZ FIGUEROA
 CONTADOR
 T.P. 134809-T

GERMAN MUÑOZ RIOS
 REVISOR FISCAL
 T.P. 77535-T

* Grupos que deberán utilizarse únicamente para efectos de consolidación



ANEXO No. 1
SANATORIO DE CONTRATACION E.S.E.
BALANCE GENERAL
A JUNIO 30 DE 2010
 (Cifras en miles de pesos)



| | | A MARZO 31 DE 2010 | A DICIEMBRE 31 DE 2009 | | | A JUNIO 30 DE 2010 | A DICIEMBRE 31 DE 2009 |
|--------|---|-----------------------|---------------------------|--------|---|-----------------------|---------------------------|
| CODIGO | ACTIVO | | \$ | CODIGO | PASIVO | | \$ |
| | CORRIENTE (1) | 2.165.092 | 2.013.304 | | CORRIENTE (4) | 649.345 | 465.103 |
| 11 | Efectivo | 593.752 | 379.323 | 21 | Operaciones de Banca Central y Entidades Financ. | - | - |
| 12 | Inversiones | 1.263.936 | 1.262.697 | 23 | Obligaciones financieras | - | - |
| 14 | Deudores | 239.048 | 304.242 | 24 | Cuentas por pagar | 452.197 | 391.831 |
| 15 | Inventarios | 68.356 | 67.042 | 25 | Obligaciones laborales y de Seguridad Social Integra | 89.860 | 9.897 |
| 19 | Otros activos | | | 26 | Otros Bonos y títulos emitidos | - | - |
| | Saldo neto de consolidación en cuentas de balance (CR) * | | | 27 | Pasivos estimados | 107.067 | 58.688 |
| | NO CORRIENTE (2) | 1.678.399 | 1.709.420 | 29 | Otros pasivos | 221 | 4.687 |
| 12 | Inversiones | - | - | 22 | Operaciones de Crédito público | - | - |
| 13 | Rentas por cobrar | - | - | 23 | Obligaciones financieras | - | - |
| 14 | Deudores | - | - | 24 | Cuentas por pagar | - | - |
| 16 | Propiedades, planta y equipo | 1.560.577 | 1.580.880 | 25 | Obligaciones laborales y de Seguridad Social Integral | - | - |
| 17 | Bienes de beneficio y uso público | - | - | 26 | Otros Bonos y títulos emitidos | - | - |
| 18 | Recursos naturales y del ambiente | - | - | 27 | Pasivos estimados | - | - |
| 19 | Otros activos | 117.822 | 128.540 | 29 | Otros pasivos | - | - |
| | Saldo neto de consolidación en cuentas de balance (CR) * | - | - | | TOTAL INTERÉS MINORITARIO (6) * | | - |
| | | | | | Participación de terceros | | - |
| | | | | | Participación patrimonial del sector público | | - |
| | | | | 3 | PATRIMONIO (7) | 3.194.146 | 3.257.621 |
| | | | | 31 | Hacienda pública | 7.859 | 7.859 |
| | | | | 32 | Patrimonio institucional | 3.186.287 | 3.249.762 |
| | TOTAL ACTIVO (3) | 3.843.491 | 3.722.724 | | TOTAL PASIVO Y PATRIMONIO (8) | 3.843.491 | 3.722.724 |
| | CUENTAS DE ORDEN DEUDORAS (9) | | - | | CUENTAS DE ORDEN ACREEDORAS (10) | | - |
| 81 | Derechos contingentes | 158.632 | 158.632 | 91 | Responsabilidades contingentes | -899.433 | -83.125 |
| 82 | Deudoras fiscales | - | - | 92 | Acreedoras fiscales | | - |
| 83 | Deudoras de control | 12.439 | 12.439 | 93 | Acreedoras de control | -8.633 | -8.633 |
| 89 | Deudoras por contra (cr) | -171.071 | -171.071 | 99 | Acreedoras por contra (cr) | -908.066 | -91.758 |

JESUS ALFONSO SUAREZ
 REPRESENTANTE LEGAL

EVER SANCHEZ FIGUEROA
 CONTADOR
 T.P. 134809-T

GERMAN MUÑOZ RIOS
 REVISOR FISCAL
 T.P. 77535-T

* Grupos que deberán utilizarse únicamente para efectos de consolidación.

DEPARTAMENTO SANTANDER 0 0 0 0 0 0
 MUNICIPIO CONTRATACION 0 0 0 0 0 0
 ENTIDAD SANATORIO DE CONTRATACION E.S.E 0 0 0 0 0 0
 CODIGO 26668000 0 0 0 0 0 0
 FECHA DE CORTE 31/032010
 Periodo de movimiento 1 de Enero a 31 de Marzo de 2010



0 Cifras en Miles de Pesos

| Código Contable | Nombre de la Cuenta | Saldo Inicial | Movimiento Debito | Movimiento Credito | Saldo Final | Saldo final Corriente | Saldo Final No Corriente |
|-----------------|---|---------------|-------------------|--------------------|-------------|-----------------------|--------------------------|
| 000000 | CUENTAS DE PRESUPUESTO Y TESORERIA | 0 | 7059848 | 7059848 | 0 | 0 | 0 |
| 020000 | PRESUPUESTO DE INGRESOS Y TESORERIA | 0 | 2506606 | 2506606 | 0 | 0 | 0 |
| 020300 | INGRESOS NO TRIBUTARIOS APROBADOS (DB) | 848.829 | 0 | 0 | 848829 | 0 | 848829 |
| 020343 | Venta de servicios de salud y prevision social | 703.200 | 0 | 0 | 703200 | 0 | 703200 |
| 020343 | Venta servicio salud y prev soc Vigencia Anterior | 145.000 | 0 | 0 | 145000 | 0 | 145000 |
| 020390 | Otros ingresos no tributarios | 629 | 0 | 0 | 629 | 0 | 629 |
| 020400 | TRANSFERENCIAS Y APORTES APROBADOS | 9.283.900 | 0 | 0 | 9283900 | 0 | 9283900 |
| 020423 | Aportes recibidos del gobierno nacional | 9.261.043 | 0 | 0 | 9261043 | 0 | 9261043 |
| 020490 | Aportes nación por cobrar | 22.857 | 0 | 0 | 22857 | 0 | 22857 |
| 020700 | RECURSOS DE CAPITAL APROBADO (db) | 118.000 | 0 | 0 | 118000 | 0 | 118000 |
| 020719 | Rendimientos Financieros | 112.000 | 0 | 0 | 112000 | 0 | 112000 |
| 020790 | Otros Recursos de Capital | 6.000 | 0 | 0 | 6000 | 0 | 6000 |
| 021700 | INGRESOS NO TRIBUTARIOS POR EJECUTAR (CR) | -735.037 | 333093 | 0 | -401944 | 0 | -401944 |
| 021743 | Venta de servicios de salud y prevision social | -636.146 | 239221 | 0 | -396925 | 0 | -396925 |
| 021743 | Venta de servicios de salud y prevision social Vigencia Anterior | -98.891 | 91778 | 0 | -7113 | 0 | -7113 |
| 021790 | Otros ingresos no tributarios | 0 | 2094 | 0 | 2094 | 0 | 2094 |
| 021800 | TRANSFERENCIAS Y APORTES APROBADOS | -7.504.388 | 2112670 | 0 | -5391718 | 0 | -5391718 |
| 021823 | Aporte recibido del Gobierno Nacional | -7.488.985 | 2109212 | 0 | -5379773 | 0 | -5379773 |
| 021890 | Aportes nación por cobrar | -15.403 | 3458 | 0 | -11945 | 0 | -11945 |
| 021900 | RECURSOS DE CAPITAL POR EJECUTAR | -116.134 | 60843 | 0 | -55291 | 0 | -55291 |
| 021919 | Rendimientos Financieros | -110.232 | 57847 | 0 | -52385 | 0 | -52385 |
| 021990 | Otros Recursos de Capital | -5.902 | 2996 | 0 | -2906 | 0 | -2906 |
| 022400 | RECAUDOS EN EFECTIVO (CR) | -113.792 | 0 | 333093 | -446885 | 0 | -446885 |
| 022443 | Venta de servicios de salud y prevision social | -67.054 | 0 | 239221 | -306275 | 0 | -306275 |
| 022443 | Venta servicio salud y prev soc Vigencia Anterior | -46.109 | 0 | 91778 | -137887 | 0 | -137887 |
| 022490 | Otros ingresos no tributarios | -629 | 0 | 2094 | -2723 | 0 | -2723 |
| 022600 | RECAUDOS EN EFECTIVO POR TRANSFERENCIAS | -1.779.512 | 0 | 2112670 | -3892182 | 0 | -3892182 |
| 022623 | Aporte recibido del Gobierno Nacional | -1.772.058 | 0 | 2109212 | -3881270 | 0 | -3881270 |
| 022690 | Otras transferencias nacionales | -7.454 | 0 | 3458 | -10912 | 0 | -10912 |
| 022700 | RECAUDO EN EFECTIVO POR RECURSOS DE K | -1.866 | 0 | 60843 | -62709 | 0 | -62709 |
| 022719 | Rendimientos Financieros | -1.768 | 0 | 57847 | -59615 | 0 | -59615 |
| 022790 | Otros Recursos de Capital | -98 | 0 | 2996 | -3094 | 0 | -3094 |
| 030000 | PRESUPUESTO DE GASTOS DE FUNCIONAMIENTO | 0 | 4553242 | 4553242 | 0 | 0 | 0 |
| 032000 | GASTOS DE PERSONAL APROBADOS (CR) | -3.052.700 | 0 | 0 | -3052700 | 0 | -3052700 |
| 032001 | serv pers.asoc.nomina -sueldo de personal de nómina | -1.557.100 | 0 | 0 | -1557100 | 0 | -1557100 |
| 032002 | serv.pers.asoc.nomina -prima técnica | -24.700 | 0 | 0 | -24700 | 0 | -24700 |
| 032003 | serv.pers.asoc.nomina -Otros | -426.600 | 0 | 0 | -426600 | 0 | -426600 |
| 032005 | serv.pers.asoc.nom -Hora extra dia fest e indem vacac | -99.800 | 0 | 0 | -99800 | 0 | -99800 |
| 032008 | Servicios personales indirectos- Honorarios | -244.400 | 0 | 0 | -244400 | 0 | -244400 |
| 032014 | Contrib inherentes a nómina -Admon sector privado | -284.600 | 0 | 0 | -284600 | 0 | -284600 |
| 032023 | Contrib inherentes a nómina -Otros sect publico | -415.500 | 0 | 0 | -415500 | 0 | -415500 |
| 032100 | GASTOS GENERALES APROBADOS (CR) | -1.125.600 | 589 | 0 | -1125011 | 0 | -1125011 |
| 032101 | Impuestos y Contribuciones | -24.250 | 0 | 0 | -24250 | 0 | -24250 |
| 032103 | Adquisición de Bienes y Servicios -Compra Equipo | -113.500 | 0 | 0 | -113500 | 0 | -113500 |
| 032104 | Adquisición de Bienes y Servicios -Ens.Equipo Ofic | -13.500 | 0 | 0 | -13500 | 0 | -13500 |
| 032106 | Adquisición de Bienes y Servicios -Material y Suminist | -686.450 | 0 | 0 | -686450 | 0 | -686450 |
| 032107 | Adquisición de Bienes y Servicios -Mantenimiento | -41.000 | 0 | 0 | -41000 | 0 | -41000 |
| 032108 | Adquisición de Bienes y Servicios -Comunica y Transp | -12.500 | 0 | 0 | -12500 | 0 | -12500 |
| 032109 | Adquisición de Bienes y Servicios -Impresos y Publica | -21.500 | 0 | 0 | -21500 | 0 | -21500 |
| 032110 | Adquisición de Bienes y Servicios -Servicios Publicos | -78.000 | 0 | 0 | -78000 | 0 | -78000 |
| 032111 | Adquisición de Bienes y Servicios -Seguros | -26.500 | 0 | 0 | -26500 | 0 | -26500 |
| 032113 | Adquisición de Bienes y Servicios -Viaticos y Gto viaje | -51.800 | 0 | 0 | -51800 | 0 | -51800 |
| 032116 | Adquisición de Bienes y Servicios -Gastos Judiciales | -1.000 | 589 | 0 | -411 | 0 | -411 |
| 032123 | Adquisición de Bienes y Servicios -Capacitacion y Bienestar | -23.000 | 0 | 0 | -23000 | 0 | -23000 |
| 032124 | Adquisición de Bienes y Servicios -Financieros | -4.200 | 0 | 0 | -4200 | 0 | -4200 |
| 032191 | Adquisición de Bienes y Servicios -Otros gtos servicios | -28.400 | 0 | 0 | -28400 | 0 | -28400 |
| 032300 | TRANSFERENCIAS CORRIENTES APROBADAS (CR) | -6.255.000 | 0 | 589 | -6255589 | 0 | -6255589 |
| 032302 | Transferencias al sector público -Orden Nacional | -24.400 | 0 | 0 | -24400 | 0 | -24400 |
| 032306 | Transferencias al sector público-Empresas públicas no financieras | 0 | 0 | 589 | -589 | 0 | -589 |
| 032310 | Transferencias de Previsión y S.S. Pensiones de Jubilación | -27.500 | 0 | 0 | -27500 | 0 | -27500 |
| 032312 | Transferencias de Previsión y Seguridad Social - Otras | -6.180.100 | 0 | 0 | -6180100 | 0 | -6180100 |
| 032320 | Transferencias por sentencias y conciliaciones | -23.000 | 0 | 0 | -23000 | 0 | -23000 |
| 033100 | GASTOS DE PERSONAL POR EJECUTAR (DB) | 2.226.571 | 0 | 692081 | 1534490 | 0 | 1534490 |
| 033101 | serv pers.asoc.nomina -sueldo de personal de nómina | 1.165.876 | 0 | 409770 | 756106 | 0 | 756106 |

| | | | | | | | |
|-----------------------|----------------------------------|---|---|---|---|---|---|
| DEPARTAMENTO | SANTANDER | 0 | 0 | 0 | 0 | 0 | 0 |
| MUNICIPIO | CONTRATACION | 0 | 0 | 0 | 0 | 0 | 0 |
| ENTIDAD | SANATORIO DE CONTRATACION E.S.E | 0 | 0 | 0 | 0 | 0 | 0 |
| CODIGO | 26668000 | 0 | 0 | 0 | 0 | 0 | 0 |
| FECHA DE CORTE | 31/032010 | | | | | | |
| Periodo de movimiento | 1 de Enero a 31 de Marzo de 2010 | | | | | | |



0 Cifras en Miles de Pesos

| Codigo Contable | Nombre de la Cuenta | Saldo Inicial | Movimiento Debito | Movimiento Credito | Saldo Final | Saldo final Corriente | Saldo Final No Corriente |
|-----------------|---|------------------|-------------------|--------------------|----------------|-----------------------|--------------------------|
| 033102 | serv.pers.asoc.nomina -prima técnica | 18.516 | 0 | 6431 | 12085 | 0 | 12085 |
| 033103 | serv.pers.asoc.nomina -Otros | 371.585 | 0 | 60757 | 310828 | 0 | 310828 |
| 033105 | serv.pers.asoc.nomina -Horas extras, dias festivos e indemn vacac | 81.525 | 0 | 20907 | 60618 | 0 | 60618 |
| 033108 | Servicios personales indirectos- Honorarios | 69.753 | 0 | 3744 | 66009 | 0 | 66009 |
| 033114 | Contrib inherentes a nómina sector privado | 211.813 | 0 | 78503 | 133310 | 0 | 133310 |
| 033123 | Contrib inherentes a nómina -Otros sect publico | 307.503 | 0 | 111969 | 195534 | 0 | 195534 |
| 033200 | GASTOS GENERALES POR EJECUTAR (DB) | 692.919 | 0 | 153180 | 539739 | 0 | 539739 |
| 033201 | Impuestos y Contribuciones | 15.261 | 0 | 1351 | 13910 | 0 | 13910 |
| 033203 | Adquisición de Bienes y Servicios -Compra Equipo | 111.863 | 0 | 14573 | 97290 | 0 | 97290 |
| 033204 | Adquisición de Bienes y Servicios -Ens.Equipo Ofic | 13.500 | 0 | 3622 | 9878 | 0 | 9878 |
| 033206 | Adquisición de Bienes y Servicios -Material y Suminist | 334.146 | 0 | 68767 | 265379 | 0 | 265379 |
| 033207 | Adquisición de Bienes y Servicios -Mantenimiento | 37.118 | 0 | 3458 | 33660 | 0 | 33660 |
| 033208 | Adquisición de Bienes y Servicios -Comunica y Transp | 5.129 | 0 | 41 | 5088 | 0 | 5088 |
| 033209 | Adquisición de Bienes y Servicios -Impresos y Publica | 17.921 | 0 | 6362 | 11559 | 0 | 11559 |
| 033210 | Adquisición de Bienes y Servicios -Servicios Publicos | 59.027 | 0 | 19399 | 39628 | 0 | 39628 |
| 033211 | Adquisición de Bienes y Servicios -Seguros | 23.369 | 0 | 12995 | 10374 | 0 | 10374 |
| 033213 | Adquisición de Bienes y Servicios -Viaticos y Gto viaje | 40.370 | 0 | 19475 | 20895 | 0 | 20895 |
| 033216 | Adquisición de Bienes y Servicios -Gastos Judiciales | 985 | 0 | 589 | 396 | 0 | 396 |
| 033223 | Adquisición de Bienes y Servicios -Capacitacion y Bienestar | 22.970 | 0 | 1793 | 21177 | 0 | 21177 |
| 033224 | Adquisición de Bienes y Servicios -Financieros | 4.200 | 0 | 0 | 4200 | 0 | 4200 |
| 033291 | Adquisición de Bienes y Servicios -Otros gtos servicios | 7.060 | 0 | 755 | 6305 | 0 | 6305 |
| 033400 | TRANSFERENCIAS CORRIENTES POR EJECUTAR (DB) | 4.832.328 | 589 | 1427955 | 3404962 | 0 | 3404962 |
| 033402 | Transferencias al sector público -Orden Nacional | 24.400 | 0 | 0 | 24400 | 0 | 24400 |
| 033406 | Transferencias al sector público-Empresas públicas no financieras | 0 | 589 | 589 | 0 | 0 | 0 |
| 033410 | Transferencias de Previsión y S.S. Pensiones de Jubilación | 21.945 | 0 | 5777 | 16168 | 0 | 16168 |
| 033412 | Transferencias de Previsión y Seguridad Social - Otras | 4.762.983 | 0 | 1421589 | 3341394 | 0 | 3341394 |
| 033420 | Transferencias por sentencias y conciliaciones | 23.000 | 0 | 0 | 23000 | 0 | 23000 |
| 035000 | GASTOS DE PERSONAL COMPROMETIDO (DB) | 200.995 | 692081 | 700169 | 192907 | 0 | 192907 |
| 035001 | serv.pers.asoc.nomina -sueldo de personal de nómina | 0 | 409770 | 409770 | 0 | 0 | 0 |
| 035002 | serv.pers.asoc.nomina -prima técnica | 0 | 6431 | 6431 | 0 | 0 | 0 |
| 035003 | serv.pers.asoc.nomina -Otros | 1.350 | 60757 | 49469 | 12638 | 0 | 12638 |
| 035005 | serv.pers.asoc.nomina -Horas extras, dias festivos e indemn vacac | 5.829 | 20907 | 20224 | 6512 | 0 | 6512 |
| 035008 | Servicios personales indirectos- Honorarios | 135.612 | 3744 | 32647 | 106709 | 0 | 106709 |
| 035014 | Contrib inherentes a nómina sector privado | 24.446 | 78503 | 75261 | 27688 | 0 | 27688 |
| 035023 | Contrib inherentes a nómina -Otros sect publico | 33.758 | 111969 | 106367 | 39360 | 0 | 39360 |
| 035100 | GASTOS GENERALES COMPROMETIDOS (DB) | 278.476 | 152591 | 194682 | 236385 | 0 | 236385 |
| 035101 | Impuestos y Contribuciones | 0 | 1351 | 0 | 1351 | 0 | 1351 |
| 035103 | Adquisición de Bienes y Servicios -Compra Equipo | 0 | 14573 | 881 | 13692 | 0 | 13692 |
| 035104 | Adquisición de Bienes y Servicios -Ens.Equipo Ofic | 0 | 3622 | 0 | 3622 | 0 | 3622 |
| 035106 | Adquisición de Bienes y Servicios -Material y Suminist | 247.304 | 68767 | 136676 | 179395 | 0 | 179395 |
| 035107 | Adquisición de Bienes y Servicios -Mantenimiento | 2.806 | 3458 | 6185 | 79 | 0 | 79 |
| 035108 | Adquisición de Bienes y Servicios -Comunica y Transp | 5.970 | 41 | 1843 | 4168 | 0 | 4168 |
| 035109 | Adquisición de Bienes y Servicios -Impresos y Publica | 1.135 | 6362 | 4696 | 2801 | 0 | 2801 |
| 035110 | Adquisición de Bienes y Servicios -Servicios Publicos | 609 | 19399 | 19890 | 118 | 0 | 118 |
| 035111 | Adquisición de Bienes y Servicios -Seguros | 923 | 12995 | 2546 | 11372 | 0 | 11372 |
| 035113 | Adquisición de Bienes y Servicios -Viaticos y Gto viaje | 1.538 | 19475 | 17144 | 3869 | 0 | 3869 |
| 035116 | Adquisición de Bienes y Servicios -Gastos Judiciales | 15 | 0 | 15 | 0 | 0 | 0 |
| 035123 | Adquisición de Bienes y Servicios -Capacitacion y Bienestar | 30 | 1793 | 30 | 1793 | 0 | 1793 |
| 035124 | Adquisición de Bienes y Servicios -Financieros | 0 | 0 | 0 | 0 | 0 | 0 |
| 035191 | Adquisición de Bienes y Servicios -Otros gtos servicios | 18.146 | 755 | 4776 | 14125 | 0 | 14125 |
| 035200 | TRANSFERENCIAS CORRIENTES COMPROMETIDAS | 287.839 | 1427955 | 1384586 | 331208 | 0 | 331208 |
| 035202 | Transferencias al sector público -Orden Nacional | 0 | 0 | 0 | 0 | 0 | 0 |
| 035206 | Transferencias al sector público-Empresas públicas no financieras | 0 | 589 | 589 | 0 | 0 | 0 |
| 035210 | Transferencias de Previsión y S.S. Pensiones de Jubilación | 0 | 5777 | 5777 | 0 | 0 | 0 |
| 035212 | Transferencias de Previsión y Seguridad Social - Otras | 287.839 | 1421589 | 1378220 | 331208 | 0 | 331208 |
| 035220 | Transferencias por sentencias y conciliaciones | 0 | 0 | 0 | 0 | 0 | 0 |
| 037000 | PAGOS EN EFECTIVO POR GASTOS DE PERSONAL (DB) | 625.134 | 700169 | 0 | 1325303 | 0 | 1325303 |
| 037001 | serv.pers.asoc.nomina -sueldo de personal de nómina | 391.224 | 409770 | 0 | 800994 | 0 | 800994 |
| 037002 | serv.pers.asoc.nomina -prima técnica | 6.184 | 6431 | 0 | 12615 | 0 | 12615 |
| 037003 | serv.pers.asoc.nomina -Otros | 53.665 | 49469 | 0 | 103134 | 0 | 103134 |
| 037005 | serv.pers.asoc.nomina -Horas extras, dias festivos e indemn vacac | 12.446 | 20224 | 0 | 32670 | 0 | 32670 |
| 037008 | Servicios personales indirectos- Honorarios | 39.035 | 32647 | 0 | 71682 | 0 | 71682 |
| 037014 | Contrib inherentes a nómina sector privado | 48.341 | 75261 | 0 | 123602 | 0 | 123602 |
| 037023 | Contrib inherentes a nómina -Otros sect publico | 74.239 | 106367 | 0 | 180606 | 0 | 180606 |

DEPARTAMENTO SANTANDER 0 0 0 0 0 0
 MUNICIPIO CONTRATACION 0 0 0 0 0 0
 ENTIDAD SANATORIO DE CONTRATACION E.S.E 0 0 0 0 0 0
 CODIGO 26668000 0 0 0 0 0 0
 FECHA DE CORTE 31/032010
 Período de movimiento 1 de Enero a 31 de Marzo de 2010



0 Cifras en Miles de Pesos

| Código Contable | Nombre de la Cuenta | Saldo Inicial | Movimiento Debito | Movimiento Credito | Saldo Final | Saldo final Corriente | Saldo Final No Corriente |
|-----------------|---|------------------|-------------------|--------------------|----------------|-----------------------|--------------------------|
| 037100 | PAGOS EN EFECTIVO POR GASTOS GENERALES (DB) | 154.205 | 194682 | 0 | 348887 | 0 | 348887 |
| 037101 | Impuestos y Contribuciones | 8.989 | 0 | 0 | 8989 | 0 | 8989 |
| 037103 | Adquisición de Bienes y Servicios -Compra Equipo | 1.637 | 881 | 0 | 2518 | 0 | 2518 |
| 037104 | Adquisición de Bienes y Servicios -Ens.Equipo Ofic | 0 | 0 | 0 | 0 | 0 | 0 |
| 037106 | Adquisición de Bienes y Servicios -Material y Suminist | 105.000 | 136676 | 0 | 241676 | 0 | 241676 |
| 037107 | Adquisición de Bienes y Servicios -Mantenimiento | 1.076 | 6185 | 0 | 7261 | 0 | 7261 |
| 037108 | Adquisición de Bienes y Servicios -Comunica y Transp | 1.401 | 1843 | 0 | 3244 | 0 | 3244 |
| 037109 | Adquisición de Bienes y Servicios -Impresos y Publica | 2.444 | 4696 | 0 | 7140 | 0 | 7140 |
| 037110 | Adquisición de Bienes y Servicios -Servicios Publicos | 18.364 | 19890 | 0 | 38254 | 0 | 38254 |
| 037111 | Adquisición de Bienes y Servicios -Seguros | 2.208 | 2546 | 0 | 4754 | 0 | 4754 |
| 037113 | Adquisición de Bienes y Servicios -Viaticos y Gto viaje | 9.892 | 17144 | 0 | 27036 | 0 | 27036 |
| 037116 | Adquisición de Bienes y Servicios -Gastos Judiciales | 0 | 15 | 0 | 15 | 0 | 15 |
| 037123 | Adquisición de Bienes y Servicios -Capacitacion y Bienestar | 0 | 30 | 0 | 30 | 0 | 30 |
| 037124 | Adquisición de Bienes y Servicios -Financieros | 0 | 0 | 0 | 0 | 0 | 0 |
| 037191 | Adquisición de Bienes y Servicios -Otros gtos servicios | 3.194 | 4776 | 0 | 7970 | 0 | 7970 |
| 037200 | PAGOS EN EFECTIVO POR TRANSFERENCIAS CORRIENTES (DB) | 1.134.833 | 1384586 | 0 | 2519419 | 0 | 2519419 |
| 037202 | Transferencias al sector público -Orden Nacional | 0 | 0 | 0 | 0 | 0 | 0 |
| 037202 | Transferencias al sector público-Empresas públicas no financieras | 0 | 589 | 0 | 589 | 0 | 589 |
| 037210 | Transferencias de Previsión y S:S. Pensiones de Jubilación | 5.555 | 5777 | 0 | 11332 | 0 | 11332 |
| 037212 | Transferencias de Previsión y Seguridad Social - Otras | 1.129.278 | 1378220 | 0 | 2507498 | 0 | 2507498 |
| 037220 | Transferencias por sentencias y conciliaciones | 0 | 0 | 0 | 0 | 0 | 0 |
| 100000 | ACTIVO | 2.013.304 | 3364368 | 3243601 | 3843491 | 2165092 | 1678399 |
| 110000 | EFECTIVO | 379.323 | 2916361 | 2701932 | 593752 | 593752 | 0 |
| 110500 | CAJA | 765 | 11124 | 11389 | 500 | 500 | 0 |
| 110501 | Caja Principal | 265 | 11124 | 11389 | 0 | 0 | 0 |
| 110502 | Caja Menor | 500 | 0 | 0 | 500 | 500 | 0 |
| 111000 | DEPOSITOS EN INSTITUCIONES FINANCIERAS | 378.558 | 2905237 | 2690543 | 593252 | 593252 | 0 |
| 111005 | Cuenta corriente bancaria | 62.364 | 2597674 | 2545362 | 114676 | 114676 | 0 |
| 111006 | Cuenta de ahorro | 316.194 | 307563 | 145181 | 478576 | 478576 | 0 |
| 120000 | INVERSIONES E INSTRUMENTOS DERIVADOS | 1.262.697 | 1239 | 0 | 1263936 | 1263936 | 0 |
| 120100 | INV. ADMINISTRACION DE LIQUIDEZ EN TITULOS DE DEUDA | 1.255.534 | 0 | 0 | 1255534 | 1255534 | 0 |
| 120101 | Títulos de Tesorería TES | 1.255.534 | 0 | 0 | 1255534 | 1255534 | 0 |
| 120106 | Certificado de Deposito de Ahorro | 0 | 0 | 0 | 0 | 0 | 0 |
| 120200 | INV. ADMINISTRACION DE LIQUIDEZ TITULOS PARTICIPATIVOS | 7.163 | 1239 | 0 | 8402 | 8402 | 0 |
| 120201 | Acciones Ordinarias | 7.163 | 1239 | 0 | 8402 | 8402 | 0 |
| 140000 | DEUDORES | 304.242 | 214459 | 279653 | 239048 | 239048 | 0 |
| 140900 | SERVICIOS DE SALUD | 332.681 | 214262 | 277824 | 269119 | 269119 | 0 |
| 140901 | Plan Obligatorio POS-EPS | 294.163 | 198202 | 265347 | 227018 | 227018 | 0 |
| 140903 | Plan Subsidiado de salud POSS-EPS | 8.163 | 1207 | 3591 | 5779 | 5779 | 0 |
| 140906 | Servicios de Salud Compañías aseguradoras | 146 | 284 | 190 | 240 | 240 | 0 |
| 140907 | Servicios de Salud Particulares | 2.151 | 5911 | 6017 | 2045 | 2045 | 0 |
| 140911 | Atención con cargo al subsidio a la oferta | 28.058 | 8658 | 2679 | 34037 | 34037 | 0 |
| 147000 | OTROS DEUDORES | 1.829 | 197 | 1829 | 197 | 197 | 0 |
| 147043 | Dividendos y participaciones por cobrar | 0 | 0 | 0 | 0 | 0 | 0 |
| 147090 | Otros deudores | 1.829 | 197 | 1829 | 197 | 197 | 0 |
| 148000 | PROVISIÓN PARA DEUDORES (CR) | -30.268 | 0 | 0 | -30268 | -30268 | 0 |
| 148014 | Provisión Deudores | -30.268 | 0 | 0 | -30268 | -30268 | 0 |
| 150000 | INVENTARIOS | 67.042 | 136688 | 135374 | 68356 | 68356 | 0 |
| 151800 | MATERIALES PRESTACIÓN DE SERV. | 67.042 | 136688 | 135374 | 68356 | 68356 | 0 |
| 151801 | Medicamentos | 40.071 | 50978 | 54769 | 36280 | 36280 | 0 |
| 151802 | Material Médico Quirurgico | 19.159 | 37151 | 32087 | 24223 | 24223 | 0 |
| 151803 | Material Reactivo de Laboratorio | 5.085 | 3273 | 3938 | 4420 | 4420 | 0 |
| 151804 | Material Odontológico | 2.296 | 1349 | 692 | 2953 | 2953 | 0 |
| 151806 | Viveres y Rancho | 431 | 43937 | 43888 | 480 | 480 | 0 |
| 160000 | PROPIEDADES, PLANTA Y EQUIPO | 1.580.880 | 55541 | 75844 | 1560577 | 0 | 1560577 |
| 160500 | TERRENOS | 529.256 | 0 | 0 | 529256 | 0 | 529256 |
| 160501 | Urbanos | 477.298 | 0 | 0 | 477298 | 0 | 477298 |
| 160502 | Rurales | 44.099 | 0 | 0 | 44099 | 0 | 44099 |
| 160505 | Terrenos de uso permanente | 7.859 | 0 | 0 | 7859 | 0 | 7859 |
| 163500 | BIENES MUEBLES EN BODEGA | 1.511 | 6003 | 7514 | 0 | 0 | 0 |
| 163501 | Maquinaria y equipo | 1.511 | 867 | 2378 | 0 | 0 | 0 |
| 163502 | Equipo Médico Científico | 0 | 0 | 0 | 0 | 0 | 0 |
| 163503 | Muebles Enseres y Equipo | 0 | 3622 | 3622 | 0 | 0 | 0 |
| 163504 | Equipo de comunicación | 0 | 1514 | 1514 | 0 | 0 | 0 |

DEPARTAMENTO SANTANDER 0 0 0 0 0 0
 MUNICIPIO CONTRATACION 0 0 0 0 0 0
 ENTIDAD SANATORIO DE CONTRATACION E.S.E 0 0 0 0 0 0
 CODIGO 26668000 0 0 0 0 0 0
 FECHA DE CORTE 31/032010
 Período de movimiento 1 de Enero a 31 de Marzo de 2010



0 Cifras en Miles de Pesos

| Código Contable | Nombre de la Cuenta | Saldo Inicial | Movimiento Debito | Movimiento Credito | Saldo Final | Saldo final Corriente | Saldo Final No Corriente |
|-----------------|---|-------------------|-------------------|--------------------|-----------------|-----------------------|--------------------------|
| 163511 | Equipo de Comedor y Cocina | 0 | 0 | 0 | 0 | 0 | 0 |
| 164000 | EDIFICACIONES | 797.852 | 0 | 0 | 797852 | 0 | 797852 |
| 164001 | Edificios y Casas | 797.852 | 0 | 0 | 797852 | 0 | 797852 |
| 165500 | MAQUINARIA Y EQUIPO | 101.681 | 1512 | 0 | 103193 | 0 | 103193 |
| 165501 | Equipo de Construcción | 56.343 | 0 | 0 | 56343 | 0 | 56343 |
| 165511 | Herramientas y Accesorios | 45.338 | 1512 | 0 | 46850 | 0 | 46850 |
| 166000 | EQUIPO MEDICO CIENTIFICO | 522.875 | 867 | 0 | 523742 | 0 | 523742 |
| 166001 | Equipo de Investigación | 150.447 | 0 | 0 | 150447 | 0 | 150447 |
| 166002 | Equipo de Laboratorio | 45.478 | 0 | 0 | 45478 | 0 | 45478 |
| 166003 | Equipo de Urgencias | 81.140 | 0 | 0 | 81140 | 0 | 81140 |
| 166005 | Equipo de Hospitalizacion | 64.734 | 0 | 0 | 64734 | 0 | 64734 |
| 166006 | Equipo de Quirofano | 68.073 | 0 | 0 | 68073 | 0 | 68073 |
| 166007 | Equipo de Apoyo de Diagnóstico | 30.624 | 0 | 0 | 30624 | 0 | 30624 |
| 166008 | Equipo de Apoyo Terapéutico | 24.789 | 0 | 0 | 24789 | 0 | 24789 |
| 166009 | Equipo de Servicio Ambulatorio-Odontologia | 57.590 | 867 | 0 | 58457 | 0 | 58457 |
| 166500 | MUEBLES, ENSERES Y EQUIPOS DE OFICINA | 153.965 | 3622 | 0 | 157587 | 0 | 157587 |
| 166501 | Muebles Enseres y Equipo | 127.350 | 0 | 0 | 127350 | 0 | 127350 |
| 166502 | Equipo y máquina de oficina | 26.615 | 3622 | 0 | 30237 | 0 | 30237 |
| 167000 | EQUIPOS DE COMUNICACIÓN Y COMPT | 189.666 | 0 | 0 | 189666 | 0 | 189666 |
| 167001 | Equipo de comunicación | 20.743 | 0 | 0 | 20743 | 0 | 20743 |
| 167002 | Equipo de computación | 168.923 | 0 | 0 | 168923 | 0 | 168923 |
| 167500 | EQUIPO DE TRANSPORTE, TRACCIÓN Y ELEV | 308.949 | 0 | 0 | 308949 | 0 | 308949 |
| 167502 | Terrestre | 308.949 | 0 | 0 | 308949 | 0 | 308949 |
| 168000 | EQUIPOS DE COMEDOR, COCINA, DESPENSA | 82.158 | 0 | 0 | 82158 | 0 | 82158 |
| 168002 | Equipo de Restaurante | 19.696 | 0 | 0 | 19696 | 0 | 19696 |
| 168004 | Equipo de Lavandería | 62.462 | 0 | 0 | 62462 | 0 | 62462 |
| 168500 | DEPRECIACIÓN ACUMULADA (CR) | -1.107.033 | 43537 | 68330 | -1131826 | 0 | -1131826 |
| 168501 | Edificaciones | -137.763 | 0 | 18013 | -155776 | 0 | -155776 |
| 168504 | Maquinaria y equipo | -79.194 | 0 | 19 | -79213 | 0 | -79213 |
| 168505 | Equipo médico y científico | -422.516 | 0 | 1628 | -424144 | 0 | -424144 |
| 168506 | Muebles, enseres y equipos de oficina | -90.290 | 0 | 1094 | -91384 | 0 | -91384 |
| 168507 | Equipos de comunicación y computación | -140.298 | 0 | 415 | -140713 | 0 | -140713 |
| 168508 | Equipos de transporte, tracción y elevación | -193.435 | 0 | 3300 | -196735 | 0 | -196735 |
| 168509 | Equipos comedor, cocina, despensa y hotelería | -43.537 | 43537 | 43861 | -43861 | 0 | -43861 |
| 190000 | OTROS ACTIVOS | 128.540 | 40080 | 50798 | 117822 | 0 | 117822 |
| 190500 | GASTOS PAGADOS POR ANTICIPADO | 7.380 | 2546 | 5265 | 4661 | 0 | 4661 |
| 190501 | Seguros | 7.380 | 2546 | 5265 | 4661 | 0 | 4661 |
| 191000 | CARGOS DIFERIDOS | 26.293 | 36019 | 38630 | 23682 | 0 | 23682 |
| 191001 | Materiales y Suministros | 20.893 | 12957 | 14296 | 19554 | 0 | 19554 |
| 191004 | Dolacion a Trabajadores | 0 | 0 | 0 | 0 | 0 | 0 |
| 191005 | Elementos de Lencería | 75 | 0 | 0 | 75 | 0 | 75 |
| 191006 | Loza y Cristalería | 0 | 0 | 0 | 0 | 0 | 0 |
| 191021 | Elementos de Aseo y Lavandería | 4.006 | 6455 | 7298 | 3163 | 0 | 3163 |
| 191022 | Combustibles y lubricantes | 0 | 16607 | 16607 | 0 | 0 | 0 |
| 191087 | Impuesto Diferido | 1.319 | 0 | 429 | 890 | 0 | 890 |
| 196000 | BIENES DE ARTE Y CULTURA | 2.038 | 0 | 0 | 2038 | 0 | 2038 |
| 196007 | Libros y Publicaciones | 2.038 | 0 | 0 | 2038 | 0 | 2038 |
| 197000 | INTANGIBLES | 102.581 | 1515 | 0 | 104096 | 0 | 104096 |
| 197008 | Software | 102.581 | 1515 | 0 | 104096 | 0 | 104096 |
| 197500 | AMORTIZACION ACUMULADA | -52.406 | 0 | 6903 | -59309 | 0 | -59309 |
| 197508 | Software | -52.406 | 0 | 6903 | -59309 | 0 | -59309 |
| 199900 | VALORIZACIONES | 42.654 | 0 | 0 | 42654 | 0 | 42654 |
| 199952 | Valorizacion terrenos | 42.654 | 0 | 0 | 42654 | 0 | 42654 |
| 200000 | PASIVO | 465.103 | 2326227 | 2510469 | 650696 | 649345 | 0 |
| 240000 | CUENTAS POR PAGAR | 391.831 | 1851561 | 1911927 | 452197 | 452197 | 0 |
| 240100 | ADQUISICIÓN DE BIENES Y SERVICIOS NACIONALES | 27.917 | 182640 | 200995 | 46272 | 46272 | 0 |
| 240101 | Bienes y servicios | 27.917 | 182640 | 200995 | 46272 | 46272 | 0 |
| 242500 | ACREEDORES | 57.610 | 259544 | 269459 | 67525 | 67525 | 0 |
| 242504 | Servicios Públicos | 609 | 19889 | 19398 | 118 | 118 | 0 |
| 242508 | Viaticos y Gastos de viaje | 1.309 | 17147 | 18946 | 3108 | 3108 | 0 |
| 242518 | Aportes a Fondos Pensionales | 22.906 | 71424 | 72145 | 23627 | 23627 | 0 |
| 242519 | Aportes a Seguridad Social | 17.448 | 56072 | 56685 | 18061 | 18061 | 0 |
| 242520 | Aportes al Sena, ICBF, Caja de Compensacion F | 13.250 | 42242 | 49378 | 20386 | 20386 | 0 |
| 242521 | Sindicatos | 0 | 2234 | 2234 | 0 | 0 | 0 |

DEPARTAMENTO SANTANDER 0 0 0 0 0 0
 MUNICIPIO CONTRATACION 0 0 0 0 0 0
 ENTIDAD SANATORIO DE CONTRATACION E.S.E 0 0 0 0 0 0
 CODIGO 26668000 0 0 0 0 0 0
 FECHA DE CORTE 31/032010
 Período de movimiento 1 de Enero a 31 de Marzo de 2010



0 Cifras en Miles de Pesos

| Código Contable | Nombre de la Cuenta | Saldo Inicial | Movimiento Debito | Movimiento Credito | Saldo Final | Saldo final Corriente | Saldo Final No Corriente |
|-----------------|--|------------------|-------------------|--------------------|----------------|-----------------------|--------------------------|
| 242522 | Cooperativas | 0 | 42746 | 42746 | 0 | 0 | 0 |
| 242524 | Embargos Judiciales | 0 | 1128 | 1128 | 0 | 0 | 0 |
| 242532 | Riesgos Profesionales | 1.847 | 5910 | 6042 | 1979 | 1979 | 0 |
| 242533 | Fondo de Solidaridad y Garantía | 241 | 752 | 757 | 246 | 246 | 0 |
| 242590 | Otros aAcreedores | 0 | 0 | 0 | 0 | 0 | 0 |
| 243000 | SUBSIDIOS ASIGNADOS | 302.584 | 1397986 | 1425742 | 330340 | 330340 | 0 |
| 243002 | Educación | 9.660 | 0 | 0 | 9660 | 9660 | 0 |
| 243004 | Asistencia Social | 292.924 | 1397986 | 1425742 | 320680 | 320680 | 0 |
| 243600 | RETENCION EN LA FUENTE | 3.720 | 9783 | 12772 | 6709 | 6709 | 0 |
| 243601 | Retención Salarios | 320 | 1162 | 1603 | 761 | 761 | 0 |
| 243603 | Retencion por Honorarios | 1.430 | 3008 | 4313 | 2735 | 2735 | 0 |
| 243605 | Retencion por Servicios | 231 | 600 | 493 | 124 | 124 | 0 |
| 243606 | Retencion por Arrendamientos | 0 | 0 | 0 | 0 | 0 | 0 |
| 243608 | Retencion por Compras | 970 | 2895 | 3476 | 1551 | 1551 | 0 |
| 243625 | Impuesto a las ventas retenido por consignar | 628 | 1938 | 2578 | 1268 | 1268 | 0 |
| 243626 | Contratos de obra | 0 | 0 | 0 | 0 | 0 | 0 |
| 243627 | Retención de Industria y Comercio | 141 | 180 | 309 | 270 | 270 | 0 |
| 243690 | Retencion Ley 1106 de 2006 | 0 | 0 | 0 | 0 | 0 | 0 |
| 244000 | IMPUESTOS CONTRIBUCIONES Y | 0 | 1608 | 2959 | 1351 | 1351 | 0 |
| 244003 | Impuesto predial unificado | 0 | 1608 | 1608 | 0 | 0 | 0 |
| 244014 | Cuota de Fiscalizacion y Auditaje | 0 | 0 | 0 | 0 | 0 | 0 |
| 244016 | Impuesto sobre vehiculos automotores | 0 | 0 | 1351 | 1351 | 1351 | 0 |
| 250000 | OBLIGACIONES LABORALES Y DE SEGURIDAD S | 9.897 | 385535 | 465498 | 89860 | 89860 | 0 |
| 250500 | SALARIOS Y PRESTACIONES SOCIALES | 9.897 | 385535 | 465498 | 89860 | 89860 | 0 |
| 250501 | Nómina por Pagar | 5.362 | 352127 | 352756 | 5991 | 5991 | 0 |
| 250504 | Vacaciones | 0 | 14886 | 14886 | 0 | 0 | 0 |
| 250505 | Prima de vacaciones | 4.042 | 11757 | 17883 | 10168 | 10168 | 0 |
| 250506 | Prima de Servicios | 0 | 1144 | 65741 | 64597 | 64597 | 0 |
| 250507 | Prima de Navidad | 261 | 1498 | 4947 | 3710 | 3710 | 0 |
| 250508 | Indemnizaciones | 232 | 4123 | 9285 | 5394 | 5394 | 0 |
| 250512 | Bonificaciones Especiales | 0 | 0 | 0 | 0 | 0 | 0 |
| 251000 | PENSIONES DE JUBILACION | 0 | 0 | 0 | 0 | 0 | 0 |
| 251001 | Pensiones de Jubilación | 0 | 0 | 0 | 0 | 0 | 0 |
| 270000 | PASIVOS ESTIMADOS | 58.688 | 84665 | 133044 | 107067 | 107067 | 0 |
| 271500 | PROVISIÓN PARA PRESTACIONES | 58.688 | 84665 | 133044 | 107067 | 107067 | 0 |
| 271501 | Cesantías | 13.933 | 46758 | 52134 | 19309 | 19309 | 0 |
| 271504 | Prima de Servicios | 0 | 0 | 0 | 0 | 0 | 0 |
| 271506 | Prima de vacaciones | 2.847 | 17882 | 20359 | 5324 | 5324 | 0 |
| 271507 | Bonificaciones | 0 | 14890 | 14890 | 0 | 0 | 0 |
| 271509 | Prima de Navidad | 41.908 | 5135 | 45661 | 82434 | 82434 | 0 |
| 290000 | OTROS PASIVOS | 4.687 | 4466 | 0 | 221 | 221 | 0 |
| 290500 | RECAUDOS A FAVOR DE TERCEROS | 4.687 | 4466 | 0 | 221 | 221 | 0 |
| 290580 | Recaudos por Reclasificar | 4.466 | 4466 | 0 | 0 | 0 | 0 |
| 290590 | Otros recaudos a favor de terceros | 221 | 0 | 0 | 221 | 221 | 0 |
| 291000 | RECAUDOS A FAVOR DE TERCEROS | 0 | 0 | 0 | 0 | 0 | 0 |
| 291007 | Venta de Prestacio de servicios | 0 | 0 | 0 | 0 | 0 | 0 |
| 300000 | PATRIMONIO | 3.257.621 | 0 | 0 | 3588097 | 0 | 3588097 |
| 310000 | HACIENDA PUBLICA | 7.859 | 0 | 0 | 7859 | 0 | 7859 |
| 312500 | PATRIMONIO PUBLICO INCORPORADO | 7.859 | 0 | 0 | 7859 | 0 | 7859 |
| 312531 | Bienes de uso permanente sin contraprestacion | 7.859 | 0 | 0 | 7859 | 0 | 7859 |
| 320000 | PATRIMONIO INSTITUCIONAL | 3.249.762 | 0 | 0 | 3580238 | 0 | 3580238 |
| 320800 | CAPITAL FISCAL | 792.624 | 0 | 0 | 792624 | 0 | 792624 |
| 320801 | Capital Fiscal | 792.624 | 0 | 0 | 792624 | 0 | 792624 |
| 322500 | UTILIDAD O PERDIDA DEL EJERCICIO | 2.223.563 | 0 | 0 | 2223563 | 0 | 2223563 |
| 322501 | Utilidad Acumulada | 2.223.563 | 0 | 0 | 2223563 | 0 | 2223563 |
| 323000 | RESULTADO DEL EJERCICIO | 0 | 0 | 0 | 0 | 0 | 0 |
| 323001 | Utilidad o Excedente del Ejercicio | 0 | 0 | 0 | 0 | 0 | 0 |
| 323002 | Perdida o déficit del ejercicio | 0 | 0 | 0 | 0 | 0 | 0 |
| 324000 | SUPERAVIT POR VALORIZACIONES | 42.654 | 0 | 0 | 42654 | 0 | 42654 |
| 324052 | Propiedad, Planta y Equipo | 42.654 | 0 | 0 | 42654 | 0 | 42654 |
| 325500 | PATRIMONIO INSTITUCIONAL | 521.397 | 0 | 0 | 521397 | 0 | 521397 |
| 325525 | Bienes | 521.397 | 0 | 0 | 521397 | 0 | 521397 |
| 400000 | INGRESOS | 2.067.080 | 375 | 2455826 | 4522531 | 0 | 4522531 |
| 420000 | VENTA DE BIENES | 33.997 | 0 | 35872 | 69869 | 0 | 69869 |

DEPARTAMENTO SANTANDER 0 0 0 0 0 0
 MUNICIPIO CONTRATACION 0 0 0 0 0 0
 ENTIDAD SANATORIO DE CONTRATACION E.S.E 0 0 0 0 0 0
 CODIGO 26668000 0 0 0 0 0 0
 FECHA DE CORTE 31/032010
 Periodo de movimiento 1 de Enero a 31 de Marzo de 2010



0 Cifras en Miles de Pesos

| Código Contable | Nombre de la Cuenta | Saldo Inicial | Movimiento Debito | Movimiento Credito | Saldo Final | Saldo final Corriente | Saldo Final No Corriente |
|-----------------|--|------------------|-------------------|--------------------|----------------|-----------------------|--------------------------|
| 421000 | BIENES COMERCIALIZADOS | 33.997 | 0 | 35872 | 69869 | 0 | 69869 |
| 421060 | Medicamentos | 33.997 | 0 | 35872 | 69869 | 0 | 69869 |
| 430000 | VENTA DE SERVICIOS | 221.835 | 375 | 237996 | 459456 | 0 | 459456 |
| 431200 | SERVICIOS DE SALUD | 221.844 | 0 | 237996 | 459840 | 0 | 459840 |
| 431208 | Urgencias | 29.059 | 0 | 27410 | 56469 | 0 | 56469 |
| 431209 | Urgencias Observaciones | 5.496 | 0 | 654 | 6150 | 0 | 6150 |
| 431217 | Servicios Ambulatorios | 26.502 | 0 | 36160 | 62662 | 0 | 62662 |
| 431218 | Consulta Especializada | 0 | 0 | 0 | 0 | 0 | 0 |
| 431219 | Servicios Ambulatorios Salud - Odontología | 12.053 | 0 | 11598 | 23651 | 0 | 23651 |
| 431220 | Promocion y Prevencion | 14.369 | 0 | 17546 | 31915 | 0 | 31915 |
| 431227 | Hospitalización | 35.294 | 0 | 38320 | 73614 | 0 | 73614 |
| 431230 | Hospitalización Recien Nacido | 0 | 0 | 0 | 0 | 0 | 0 |
| 431237 | Quirofano y Sala de Partos | 708 | 0 | 0 | 708 | 0 | 708 |
| 431246 | Laboratorio | 19.836 | 0 | 27489 | 47325 | 0 | 47325 |
| 431247 | Imagenología | 577 | 0 | 351 | 928 | 0 | 928 |
| 431249 | Apoyo Diagnostico - Otros | 287 | 0 | 3579 | 3866 | 0 | 3866 |
| 431256 | Fisioterapia | 7.976 | 0 | 11116 | 19092 | 0 | 19092 |
| 431287 | Servicios Conexos - Capacitacion Salud Publica | 5.000 | 0 | 1341 | 6341 | 0 | 6341 |
| 431288 | Servicios Conexos - Albergues | 46.300 | 0 | 48676 | 94976 | 0 | 94976 |
| 431293 | Servicios Conexos - Medicina Legal | 190 | 0 | 100 | 290 | 0 | 290 |
| 431294 | Unidad Móvil | 18.197 | 0 | 13656 | 31853 | 0 | 31853 |
| 439500 | DEVOLUCIONES REBAJAS Y DESCUENTOS | -9 | 375 | 0 | -384 | 0 | -384 |
| 439512 | Servicios de Salud | -9 | 375 | 0 | -384 | 0 | -384 |
| 470000 | OPERACIONES INTERINSTITUCIONALES | 1.779.511 | 0 | 2112671 | 3892182 | 0 | 3892182 |
| 470500 | FONDOS RECIBIDOS | 1.779.511 | 0 | 2112671 | 3892182 | 0 | 3892182 |
| 470508 | Funcionamiento | 1.779.511 | 0 | 2112671 | 3892182 | 0 | 3892182 |
| 472200 | OPERACIONES SIN FLUJO DE EFECTIVO | 0 | 0 | 0 | 0 | 0 | 0 |
| 472203 | Cuota de Fiscalizacion y Auditaje | 0 | 0 | 0 | 0 | 0 | 0 |
| 480000 | OTROS INGRESOS | 31.053 | 0 | 69287 | 101024 | 0 | 46616 |
| 480500 | FINANCIEROS | 1.839 | 0 | 58609 | 61132 | 0 | 6724 |
| 480507 | Rendimientos por reajuste | 1.839 | 0 | 2128 | 3967 | 0 | 3967 |
| 480522 | Intereses sobre depósitos en instituciones financieras | 0 | 0 | 0 | 0 | 0 | 0 |
| 480535 | Rendimientos por inversiones | 684 | 0 | 53724 | 54408 | 0 | 54408 |
| 480585 | Utilidad titulos | 0 | 0 | 2757 | 2757 | 0 | 2757 |
| 480800 | EXTRAORDINARIOS | 17.040 | 0 | 10376 | 27416 | 0 | 27416 |
| 480815 | Fotocopias | 0 | 0 | 12 | 12 | 0 | 12 |
| 480819 | Donaciones | 17.040 | 0 | 10364 | 27404 | 0 | 27404 |
| 481000 | EXTRAORDINARIOS | 547 | 0 | 302 | 849 | 0 | 849 |
| 481008 | Recuperaciones | 88 | 0 | 32 | 120 | 0 | 120 |
| 481047 | Aprovechamientos | 459 | 0 | 270 | 729 | 0 | 729 |
| 481500 | AJUSTE EJERCICIO ANTERIOR | 11.627 | 0 | 0 | 11627 | 0 | 11627 |
| 481559 | Otros ingresos | 11.627 | 0 | 0 | 11627 | 0 | 11627 |
| 500000 | GASTOS | 1.939.432 | 2027606 | 2308 | 3964730 | 0 | 3964730 |
| 510000 | ADMINISTRACIÓN | 490.044 | 572212 | 2179 | 1060077 | 0 | 1060077 |
| 510100 | SUELDOS Y SALARIOS | 315.549 | 387696 | 1880 | 701365 | 0 | 701365 |
| 510101 | Sueldos del personal | 210.530 | 222987 | 0 | 433517 | 0 | 433517 |
| 510103 | Horas extras y festivos | 1.205 | 1266 | 0 | 2471 | 0 | 2471 |
| 510109 | Honorarios | 6.872 | 13744 | 0 | 20616 | 0 | 20616 |
| 510113 | Prima de vacaciones | 11.476 | 12415 | 0 | 23891 | 0 | 23891 |
| 510114 | Prima de navidad | 25.738 | 27416 | 0 | 53154 | 0 | 53154 |
| 510117 | Vacaciones | 9.132 | 8471 | 0 | 17603 | 0 | 17603 |
| 510119 | Bonificaciones /año servicio | 8.023 | 10053 | 0 | 18076 | 0 | 18076 |
| 510124 | Cesantías | 25.744 | 31281 | 1880 | 55145 | 0 | 55145 |
| 510130 | Capacitacion Bienestar | 0 | 0 | 0 | 0 | 0 | 0 |
| 510131 | Dotacion a Trabajadores | 0 | 8572 | 0 | 8572 | 0 | 8572 |
| 510152 | Prima de Servicios | 2.083 | 35896 | 0 | 37979 | 0 | 37979 |
| 510160 | Subsidio de Alimentación | 7.095 | 7437 | 0 | 14532 | 0 | 14532 |
| 510164 | Otras primas | 7.651 | 8158 | 0 | 15809 | 0 | 15809 |
| 510200 | CONTRIBUCIONES IMPUTADAS | 6.858 | 9413 | 0 | 16271 | 0 | 16271 |
| 510201 | Incapacidades | 0 | 0 | 0 | 0 | 0 | 0 |
| 510203 | Indemnizaciones /Vacaciones | 6.858 | 9413 | 0 | 16271 | 0 | 16271 |
| 510300 | CONTRIBUCIONES EFECTIVAS | 61.198 | 66800 | 297 | 127701 | 0 | 127701 |
| 510302 | Aportes a cajas de compensación familiar | 10.908 | 13036 | 0 | 23944 | 0 | 23944 |
| 510303 | Cotizaciones a seguridad social en salud | 19.262 | 20678 | 41 | 39899 | 0 | 39899 |

DEPARTAMENTO SANTANDER 0 0 0 0 0 0
 MUNICIPIO CONTRATACION 0 0 0 0 0 0
 ENTIDAD SANATORIO DE CONTRATACION E.S.E 0 0 0 0 0 0
 CODIGO 26668000 0 0 0 0 0 0
 FECHA DE CORTE 31/032010
 Período de movimiento 1 de Enero a 31 de Marzo de 2010



0 Cifras en Miles de Pesos

| Código Contable | Nombre de la Cuenta | Saldo Inicial | Movimiento Debito | Movimiento Credito | Saldo Final | Saldo final Corriente | Saldo Final No Corriente |
|-----------------|---|------------------|-------------------|--------------------|----------------|-----------------------|--------------------------|
| 510305 | Cotizaciones a riesgos profesionales | 3.484 | 3625 | 0 | 7109 | 0 | 7109 |
| 510306 | Cotizaciones entidades administradoras | 27.544 | 29461 | 256 | 56749 | 0 | 56749 |
| 510400 | APORTES SOBRE LA NÓMINA | 18.550 | 16592 | 2 | 35140 | 0 | 35140 |
| 510401 | Aportes al ICBF | 12.848 | 9777 | 1 | 22624 | 0 | 22624 |
| 510402 | Aportes al SENA | 5.702 | 6815 | 1 | 12516 | 0 | 12516 |
| 511100 | GENERALES | 80.096 | 89193 | 0 | 169289 | 0 | 169289 |
| 511103 | Elementos de Lencería | 65 | 0 | 0 | 65 | 0 | 65 |
| 511104 | Loza y Cristalería | 0 | 0 | 0 | 0 | 0 | 0 |
| 511106 | Estudios y Proyectos | 0 | 0 | 0 | 0 | 0 | 0 |
| 511114 | Materiales y suministros | 18.260 | 7958 | 0 | 26218 | 0 | 26218 |
| 511115 | Mantenimiento | 6.488 | 18203 | 0 | 24691 | 0 | 24691 |
| 511117 | Servicios públicos | 18.973 | 19399 | 0 | 38372 | 0 | 38372 |
| 511118 | Arrendamientos | 0 | 0 | 0 | 0 | 0 | 0 |
| 511119 | Viáticos y gastos de viaje | 11.201 | 18946 | 0 | 30147 | 0 | 30147 |
| 511120 | Publicidad y propaganda | 1.200 | 800 | 0 | 2000 | 0 | 2000 |
| 511121 | Impresos Publicaciones Suscripciones | 0 | 297 | 0 | 297 | 0 | 297 |
| 511122 | Fotocopias | 2.125 | 1351 | 0 | 3476 | 0 | 3476 |
| 511123 | Comunicación y Transporte | 597 | 934 | 0 | 1531 | 0 | 1531 |
| 511125 | Seguros generales | 5.521 | 5265 | 0 | 10786 | 0 | 10786 |
| 511146 | Combustibles y lubricantes | 9.893 | 12774 | 0 | 22667 | 0 | 22667 |
| 511149 | Servicio de Aseo-Cafetería-Lavandería | 5.752 | 3266 | 0 | 9018 | 0 | 9018 |
| 511164 | Gastos Legales | 21 | 0 | 0 | 21 | 0 | 21 |
| 512000 | IMPUESTOS, CONTRIBUCIONES Y TASAS | 7.793 | 2518 | 0 | 10311 | 0 | 10311 |
| 512001 | Impuestos predial unificado | 289 | 430 | 0 | 719 | 0 | 719 |
| 512002 | Cuota de Fiscalización y Auditaje | 0 | 0 | 0 | 0 | 0 | 0 |
| 512007 | Multas | 5.710 | 0 | 0 | 5710 | 0 | 5710 |
| 512011 | Impuestos sobre vehículos automotores | 1.665 | 1351 | 0 | 3016 | 0 | 3016 |
| 512024 | Gravámenes a los Movimientos Financieros | 129 | 148 | 0 | 277 | 0 | 277 |
| 512026 | Contribuciones | 0 | 589 | 0 | 589 | 0 | 589 |
| 530000 | PROVISIONES, AGOTAMIENTO, DEPRECIACION | 38.014 | 31696 | 0 | 69710 | 0 | 69710 |
| 530400 | PROVISIONES DEUDORES | 18.781 | 0 | 0 | 18781 | 0 | 18781 |
| 530407 | Servicios de Salud | 18.781 | 0 | 0 | 18781 | 0 | 18781 |
| 533000 | DEPRECIACIÓN PROPIEDADES, PLANTA Y E | 12.536 | 24794 | 0 | 37330 | 0 | 37330 |
| 533001 | Edificaciones | 6.005 | 18013 | 0 | 24018 | 0 | 24018 |
| 533004 | Maquinaria y equipo | 189 | 19 | 0 | 208 | 0 | 208 |
| 533005 | Equipo Médico Científico | 760 | 1628 | 0 | 2388 | 0 | 2388 |
| 533006 | Muebles Enseres y Equipo | 1.079 | 1095 | 0 | 2174 | 0 | 2174 |
| 533007 | Equipo de comunicación | 878 | 415 | 0 | 1293 | 0 | 1293 |
| 533008 | Equipo de Transporte, tracción y elevación | 3.300 | 3300 | 0 | 6600 | 0 | 6600 |
| 533009 | Equipo de Comedor y Cocina | 325 | 324 | 0 | 649 | 0 | 649 |
| 534500 | AMORTIZACION INTANGIBLES | 6.697 | 6902 | 0 | 13599 | 0 | 13599 |
| 534508 | Amortización software | 6.697 | 6902 | 0 | 13599 | 0 | 13599 |
| 550000 | GASTO PÚBLICO SOCIAL | 1.409.475 | 1418937 | 0 | 2828412 | 0 | 2828412 |
| 555000 | SUBSIDIOS ASIGNADOS | 1.409.475 | 1418937 | 0 | 2828412 | 0 | 2828412 |
| 555004 | Atención en Salud | 1.409.475 | 1418937 | 0 | 2828412 | 0 | 2828412 |
| 580000 | OTROS GASTOS | 1.899 | 4761 | 129 | 6531 | 0 | 6531 |
| 580200 | COMISIONES | 1.123 | 3016 | 129 | 4010 | 0 | 4010 |
| 580238 | Comisiones y otros gastos bancarios | 1.123 | 3016 | 129 | 4010 | 0 | 4010 |
| 580500 | FINANCIEROS | 0 | 0 | 0 | 0 | 0 | 0 |
| 580569 | Perdida por Valorización | 0 | 0 | 0 | 0 | 0 | 0 |
| 580800 | OTROS GASTOS ORDINARIOS | 776 | 1745 | 0 | 2521 | 0 | 2521 |
| 580802 | Perdida en retiro de activos | 776 | 1745 | 0 | 2521 | 0 | 2521 |
| 600000 | COSTOS DE VENTAS Y OPERACIÓN | 458.124 | 497442 | 3814 | 951752 | 0 | 951752 |
| 620000 | COSTOS DE VENTAS Y OPERACIÓN | 39.333 | 33604 | 0 | 72937 | 0 | 72937 |
| 621000 | BIENES COMERCIALIZADOS | 39.333 | 33604 | 0 | 72937 | 0 | 72937 |
| 621023 | Medicamentos | 39.333 | 33604 | 0 | 72937 | 0 | 72937 |
| 630000 | COSTO DE VENTAS DE SERVICIOS | 418.791 | 463838 | 3814 | 878815 | 0 | 878815 |
| 631000 | SERVICIOS DE SALUD | 418.791 | 463838 | 3814 | 878815 | 0 | 878815 |
| 631001 | Urgencias y Consultas | 21.954 | 25907 | 2147 | 45714 | 0 | 45714 |
| 631015 | Servicios Ambulatorios | 50.882 | 59542 | 291 | 110133 | 0 | 110133 |
| 631025 | Hospitalización - estancia | 230.000 | 244364 | 875 | 473489 | 0 | 473489 |
| 631035 | Quirofano y Sala de Partos | 41.841 | 48858 | 250 | 90449 | 0 | 90449 |
| 631040 | Apoyo Diagnostico Laboratorio | 60.170 | 68881 | 167 | 128884 | 0 | 128884 |
| 631050 | Apoyo Terapeutico | 13.944 | 16286 | 84 | 30146 | 0 | 30146 |

DEPARTAMENTO SANTANDER 0 0 0 0 0 0
MUNICIPIO CONTRATACION 0 0 0 0 0 0
ENTIDAD SANATORIO DE CONTRATACION E.S.E 0 0 0 0 0 0
CODIGO 26668000 0 0 0 0 0 0
FECHA DE CORTE 31/032010
Periodo de movimiento 1 de Enero a 31 de Marzo de 2010



0 Cifras en Miles de Pesos

| Codigo Contable | Nombre de la Cuenta | Saldo Inicial | Movimiento Debito | Movimiento Credito | Saldo Final | Saldo final Corriente | Saldo Final No Corriente |
|-----------------|--|---------------|-------------------|--------------------|-------------|-----------------------|--------------------------|
| 800000 | CUENTAS DEUDORAS POR PAGAR | 0 | 0 | 0 | 0 | 0 | 0 |
| 810000 | DERECHOS CONTINGENTES | 158632 | 0 | 0 | 158632 | 0 | 158632 |
| 812000 | LITIGIOS Y DEMANDAS | 158632 | 0 | 0 | 158632 | 0 | 158632 |
| 812004 | Administrativas | 158.632 | 0 | 0 | 158632 | 0 | 158632 |
| 830000 | DEUDORAS DE CONTROL | 12439 | 0 | 0 | 12439 | 0 | 12439 |
| 831500 | ACTIVOS RETIRADOS | 5397 | 0 | 0 | 5397 | 0 | 5397 |
| 831510 | Propiedad, Planta y Equipo | 5.397 | 0 | 0 | 5397 | 0 | 5397 |
| 833300 | FACTURACION GLOSADA VENTA SERVICIOS SALUD | 7042 | 0 | 0 | 7042 | 0 | 7042 |
| 833301 | Plan Obligatorio POS-EPS | 7.042 | 0 | 0 | 7042 | 0 | 7042 |
| 890000 | DEUDORAS POR CONTRA | -171.071 | 0 | 0 | -171071 | 0 | -171071 |
| 890500 | DERECHOS CONTINGENTES POR EL CONTRARIO (CR) | -158.632 | 0 | 0 | -158632 | 0 | -158632 |
| 890506 | Litigios y Demandas | -158.632 | 0 | 0 | -158632 | 0 | -158632 |
| 891500 | DEUDORAS DE CONTROL POR EL CONTRARIO (CR) | -12.439 | 0 | 0 | -12439 | 0 | -12439 |
| 891506 | Activos Retirados | -5.397 | 0 | 0 | -5397 | 0 | -5397 |
| 891517 | Facturacion glosada venta servicios salud | -7.042 | 0 | 0 | -7042 | 0 | -7042 |
| 900000 | CUENTAS DE ORDEN ACREEDORAS | 0 | 856289 | 856289 | 0 | 0 | 0 |
| 910000 | RESPONSABILIDADES CONTINGENTES | -83.125 | 15674 | 840615 | -908066 | 0 | -908066 |
| 912000 | LITIGIOS Y DEMANDAS | -58.818 | 0 | 840615 | -899433 | 0 | -899433 |
| 912001 | Civiles | 0 | 0 | 840615 | -840615 | 0 | -840615 |
| 912002 | Laborales | -58.818 | 0 | 0 | -58818 | 0 | -58818 |
| 919000 | OTRAS RESPONSABILIDADES | -15.674 | 15674 | 0 | 0 | 0 | 0 |
| 919001 | Cuentas en Participacion | -15.674 | 15674 | 0 | 0 | 0 | 0 |
| 930000 | ACREEDORAS DE CONTROL | -8.633 | 0 | 0 | -8633 | 0 | -8633 |
| 934600 | BIENES RECIBIDOS DE TERCEROS | -7.859 | 0 | 0 | -7859 | 0 | -7859 |
| 934619 | Propiedad, Planta y Equipo (Terrenos MinSalud) | -7.859 | 0 | 0 | -7859 | 0 | -7859 |
| 939000 | OTRAS CUENTAS ACREEDORAS DE CONTROL | -774 | 0 | 0 | -774 | 0 | -774 |
| 939004 | Pasivos cancelados por prescripción | -774 | 0 | 0 | -774 | 0 | -774 |
| 990000 | ACREEDORAS POR CONTRA | 83.125 | 840615 | 15674 | 908066 | 0 | 908066 |
| 990500 | RESPONSABILIDADES CONTINGENTES | 58.818 | 840615 | 15674 | 883759 | 0 | 899433 |
| 990505 | Litigios y demandas | 58.818 | 840615 | 0 | 899433 | 0 | 899433 |
| 990590 | OTRAS RESPONSABILIDADES | 15.674 | 0 | 15674 | 0 | 0 | 0 |
| 991500 | ACREEDORAS DE CONTROL | 8.633 | 0 | 0 | 8633 | 0 | 8633 |
| 991506 | Bienes recibidos de terceros | 7.859 | 0 | 0 | 7859 | 0 | 7859 |
| 991590 | Cuentas acreedoras de control | 774 | 0 | 0 | 774 | 0 | 774 |

FORMATO N° 01
PLAN DE COMERCIO
INFORME PRESENTADO A LA CONTRALORIA

ENTIDAD: SANATORIO DE CONTRATACION E.S.E

REPRESENTANTE LEGAL: JESUS ALFONSO SUAREZ

PERIODO INFORMACION

ENERO A JUNIO

X

SEMESTRE

JULIO A DICIEMBRE

| No | CANTIDAD DE BIENES Y SERVICIOS ADQUIRIDOS Y PRESTADOS | | DESCRIPCION DEL BIEN O SERVICIO, ADQUIRIR O PRESTADO | PRECIO UNITARIO, PROMEDIO DEL BIEN O SERVICIO ADQUIRIDO |
|----------|---|------------------|--|---|
| | NUMERO | UNIDAD DE MEDIDA | | |
| 1 | | | Herramientas | |
| | 1 | Kit | Brocas para Metal | 43.948,00 |
| | 1 | Kit | Brocas Tungsteno | 65.922,00 |
| | 2 | Un | Cinturones de Seguridad | 87.896,00 |
| | 2 | Un | Cortavidrios | 16.481,00 |
| | 1 | Un | Decametro | 41.948,00 |
| | 4 | Un | Carretillas | 135.000,00 |
| | 3 | Un | Llana Metálica Dentada | 14.283,00 |
| | 3 | Un | Llana Metálica Lisa | 14.283,00 |
| | 3 | Kit | Llaves Bristol | 16.481,00 |
| | 1 | Un | Martillo Cabeza Cuadrada | 16.481,00 |
| | 1 | Un | Martillo de Bola | 16.481,00 |
| | 3 | Un | Monogafas Transparentes | 16.481,00 |
| | 1 | Un | Multimetro Digital marca FLUKE | 878.960,00 |
| | 2 | Un | Pica | 14.832,00 |
| | 6 | Un | Protección Auditiva | 65.922,00 |
| | 6 | Un | Protección Respiratoria | 27.468,00 |
| | 2 | Kit | Protección Soldadura Electrica | 109.870,00 |
| | 2 | Un | Remachadora | 14.290,00 |
| | | | | |
| 2 | | | Audiovisuales y Accesorios | |
| | 1 | Un | Cámara digital 10 Mp | 1.000.000,00 |
| | 1 | Un | Monitor alta resolución | 1.000.000,00 |
| | | | | |
| 3 | | | Equipo de Sistemas | |
| | 3 | Un | Computadores | 3.500.000,00 |
| | | | | |
| 4 | | | Software | |
| | 1 | Un | Licencia Antivirus | 2.000.000,00 |
| | 3 | Un | Licencia Windows | 600.000,00 |
| | 15 | Un | Licencia Office | 600.000,00 |

| | | | | |
|-----------|------|--------|------------------------------------|---------------|
| | 1 | Un | Licencia E-Salud Agendas Médicas | 9.200.000,00 |
| | | | | |
| 5 | | | Equipo de Cafetería | |
| | 2 | Un | Estufas Industriales | 2.500.000,00 |
| | | | | |
| 6 | | | Equipo de Laboratorio | |
| | 1 | Un | Microcentrifuga | 5.000.000,00 |
| | 1 | Un | Centrifuga | 4.500.000,00 |
| | | | | |
| 7 | | | Equipo Medico | |
| | 10 | Un | Camas Hospitalarias | 1.500.000,00 |
| | 2 | Un | Equipo Necropcia | 3.000.000,00 |
| | 8 | Un | Patos Acero Inox | 150.000,00 |
| | 8 | Un | Pisingos Acero Inox | 100.000,00 |
| | 2 | Un | Protector Plomo Hombres | 800.000,00 |
| | 2 | Un | Protector Plomo Mujeres Embarazad | 800.000,00 |
| | 2 | Un | Equipo de Organo de los Sentidos | 2.900.000,00 |
| | | | | |
| 8 | | | Equipo Odontológico | |
| | 3 | Un | Piezas de mano (shut) | 400.000,00 |
| | 3 | Un | Contrangulos | 200.000,00 |
| | 1 | Gl | Instrumental de cirugia | 700.000,00 |
| | 1 | Gl | Instrumental de operatoria | 750.000,00 |
| | 1 | Gl | Instrumental de periodoncia | 750.000,00 |
| | 1 | Gl | Instrumental Básico | 1.900.000,00 |
| | | | | |
| 9 | | | Vehiculos | |
| | 1 | Un | Motofurgon | 10.000.000,00 |
| | | | | |
| 10 | | | Equipo de Comunicaciones | |
| | 3 | Un | Radio telefono | 500.000,00 |
| | | | | |
| 11 | | | Enseres y Equipo de oficina | |
| | 1 | Un | Archivo Rodante | 5.350.000,00 |
| | 5 | Un | Escritorios | 350.000,00 |
| | 10 | Un | Sillas Ergonomicas para oficina | 200.000,00 |
| | 2 | Un | Impresoras matriz de punto | 1.500.000,00 |
| | 7 | Un | Estantes metalicos | 200.000,00 |
| | | | | |
| 12 | | | Combustibles y Lubricantes | |
| | 3500 | Gal | Gasolina | 8.000,00 |
| | 500 | Gal | ACPM | 7.000,00 |
| | 7 | Galón | Aceite TEREX 6000 20W50 | 37.238,00 |
| | 10 | Galón | Aceite HELIX 20W 50 | 50.149,00 |
| | 1 | Libra | Grasa OKS | 17.072,00 |
| | 2 | Cuarto | Valvulina TERPEL | 8.536,00 |
| | 2 | Galón | Aceite RIMULA 15W40 | 44.281,00 |

| | | | | |
|-----------|-------|--------|--|---------------|
| | 2 | Cuarto | Aceite RIMULA 15W40 | 10.883,00 |
| | 18700 | Lb | Gas Propano | 1.100,00 |
| | | | | |
| 13 | | | Dotaciones | |
| | 3 | Gl | Personal Sanatorio | 11.000.000,00 |
| | 1 | Gl | Dotacion Hospitalaria (Colchones, Sabanas y almohadas) | 12.000.000,00 |
| | | | | |
| 14 | | | Llantas y Accesorios | |
| | 12 | Un | Llantas Ref 750/16 ambulancia OFS | 450.000,00 |
| | 4 | Un | Llantas Ref 750/16 ambulancia OTM | 450.000,00 |
| | 4 | Un | Llantas Radiales 750/15 2TX OSA-6 | 350.000,00 |
| | 4 | Un | Llantas Ambulancia OFS 150 | 450.000,00 |
| | 1 | Gl | Neumaticos y Accesorios | 1.600.000,00 |
| | | | | |
| 15 | | | Material Quirúrgico | |
| | 10 | Galón | Aceite mineral | 38.369,00 |
| | 38 | Frasco | Agua destilada estéril x 500 ml | 4.695,00 |
| | 16 | Caja | Agua destilada x 5 cm x 40 bolsitas | 29.876,00 |
| | 8 | Caja | Agujas No.20 x 100 | 12.130,00 |
| | 2 | caja | Agujas No.23 x 100 | 9.831,00 |
| | 20 | Frasco | Alcohol im potable | 16.874,00 |
| | 28 | Libra | Algodón x 450 gr. | 6.505,00 |
| | 13 | Bolsa | Aplicadores de madera x 1000 | 27.081,00 |
| | 15 | Caja | Bajalenguas x 500 | 26.386,00 |
| | 17 | Una | Bránula No.20 x 50 | 84.293,00 |
| | 8 | Unidad | Bránulas No.22 x 50 | 90.695,00 |
| | 6 | Unidad | Bránulas No.24 x 50 | 98.000,00 |
| | 235 | Unidad | Buretroles | 3.058,00 |
| | 97 | Unidad | Canula Binasal Adultos- Sondas | 3.308,00 |
| | 25 | Una | Canula Binasal Pediatrica- Sondas | 3.218,00 |
| | 3 | Una | Cánula de Guedel No.0 | 4.161,00 |
| | 3 | Una | Cánula de Guedel No.1 | 4.161,00 |
| | 3 | Una | Cánula de Guedel No.2 | 4.161,00 |
| | 3 | Una | Cánula de Guedel No.3 | 4.161,00 |
| | 3 | Una | Cánula de Guedel No.4 | 4.161,00 |
| | 3 | Una | Cánula de Guedel No.5 | 4.535,00 |
| | 3 | Una | Cánulas de mayo adultos | 4.360,00 |
| | 1 | Una | Cánulas de mayo pediátricas | 4.363,00 |
| | 3 | uNO | Cateter heparinizados x 100 | 491,00 |
| | 9 | Metro | Caucho para torniquete metro | 4.951,00 |
| | 17 | Galón | Cidex o Glutaraldehido | 35.051,00 |
| | 65 | Uno | Cistoflo | 10.397,00 |
| | 1 | Uno | Cito fijador Fx75 cc- citologia | 9.530,00 |
| | 330 | Una | Citología (especulo-escobilla-bajalen | 1.733,00 |
| | 1420 | Uno | Equipo macrogoteo | 1.334,00 |
| | 37 | Uno | Equipo microgoteo | 1.700,00 |
| | 12 | Uno | Equipo transfusión sangre | 6.370,00 |

| | | | | |
|--|-------|---------|---|------------|
| | 1800 | rollito | Esparadrapo microporo piel 2" | 4.186,00 |
| | 149 | Tubo | Esparadrapo Tela | 62.000,00 |
| | 94 | Una | Espéculos desechables | 1.068,00 |
| | 960 | Rollo | Gasa | 75.000,00 |
| | 2 | Galón | Gel para electro galón | 25.608,00 |
| | 98 | Caja | Gorros desechables x 20 | 4.958,00 |
| | 61 | Par | Guantes cirugía par | 929,00 |
| | 686 | Caja | Guantes desechables para examen x | 16.956,00 |
| | 2 | Una | Guías intubación adulto y pediátrica | 13.268,00 |
| | 81 | Galón | Hipoclorito de sodio al 13% | 15.839,00 |
| | 18 | Caja | Hojas bisturí No.20 -10 x 100 | 23.401,00 |
| | 28 | Uno | Humidificadores para oxígeno | 11.139,00 |
| | 10 | Galón | Isodine espuma | 43.176,00 |
| | 4 | Galón | Isodine solución | 42.147,00 |
| | 38 | Galón | Jabón Quirúrgico | 35.818,00 |
| | 112 | Unidad | Jeringa de 2 ml 25 5/8 Triple viral x | 198,00 |
| | 3000 | Una | Jeringas de 10 Mlx 100 | 304,00 |
| | 200 | Una | Jeringas de 3 Ml x 100 | 229,00 |
| | 12000 | Uno | Jeringas de 5 ml | 236,00 |
| | 2200 | Unidad | Jeringas para insulina x 100 | 277,00 |
| | 4 | Uno | Manguera para tubo torax | 11.604,00 |
| | 2 | Una | Mascaras Laringeas No.4 | 247.544,00 |
| | 4 | Una | Mascarilla oxígeno con Reservorio ad | 11.511,00 |
| | 100 | Uno | Micronebulizadores adultos | 8.912,00 |
| | 47 | Uno | Micronebulizadores Pediatricos | 8.912,00 |
| | 13 | Rollo | papel sensible para electrocardiografía | 9.341,00 |
| | 2 | UNo | Pera lavado de oido | 5.898,00 |
| | 1 | sobre | Prolene 4/0 x 24 | 189.557,00 |
| | 15 | Unidad | Sonda Foley No.14 | 2.454,00 |
| | 36 | Unidad | Sonda Nasogástrica No.10 y 12 | 1.072,00 |
| | 12 | Unidad | Sonda Nasogástrica No.14 | 1.120,00 |
| | 71 | Unidad | Sonda Nasogastrica No.6 y 8 | 827,00 |
| | 10 | Unidad | Sonda Nelaton No. 14 | 747,00 |
| | 30 | Unidad | Sonda Nelaton No.14 | 758,00 |
| | 106 | Caja | Tapabocas desechable x 50 sujeción | 11.506,00 |
| | 40 | Uno | Termometros de vidrio | 1.409,00 |
| | 3 | Uno | Tubo endotraqueal No.2 | 3.663,00 |
| | 3 | Uno | Tubo endotraqueal No.2,5 | 3.887,00 |
| | 3 | Uno | Tubo endotraqueal No.3 | 3.887,00 |
| | 8 | Uno | Tubo endotraqueal No.3,5 | 3.887,00 |
| | 3 | Uno | Tubo endotraqueal No.4 | 3.775,00 |
| | 3 | Uno | Tubo endotraqueal No.4,5 | 3.775,00 |
| | 3 | Uno | Tubo endotraqueal No.5 | 3.775,00 |
| | 3 | Uno | Tubo endotraqueal No.5,5 | 5.446,00 |
| | 3 | Uno | Tubo endotraqueal No.6 | 5.446,00 |
| | 3 | Uno | Tubo endotraqueal No.6,5 | 5.446,00 |
| | 7 | Uno | Tubo endotraqueal No.7 | 5.446,00 |
| | 3 | Uno | Tubo endotraqueal No.7,5 | 5.446,00 |

| | | | | |
|-----------|----------|--------|--------------------------------------|-----------|
| | 3 | Una | Tubo endotraqueal No.8 | 5.446,00 |
| | 3 | Una | Tubo endotraqueal No.8,5 | 5.446,00 |
| | 4 | Una | Tubo para tórax pediátrico y adultos | 8.626,00 |
| | 74 | Pote | Vaselina pura x 500 gr. | 7.344,00 |
| | 30 | Una | Venda Elastica | 1.921,00 |
| | 728 | Una | Venda elasticas 5 x 5 | 1.919,00 |
| | 12 | Uno | Vendas algodón laminado | 2.113,00 |
| | 20 | Frasco | Xilocaina sin epinefrina 2% x 50 ml | 4.588,00 |
| | | | | |
| 16 | 1 | | Materiales de Construcción | |
| | 9 | Una | Tejas de Eternit de 1,80 | 9.932,00 |
| | 10 | Una | Curvas P.V.C de 1/2 | 534,00 |
| | 8 | Galón | Esmalte Doméstico varios colores | 40.013,00 |
| | 5 | Metro | Gravilla | 80.025,00 |
| | 6 | Bulto | Cemento blanco | 1.922,00 |
| | 8 | Libra | Puntillas | 2.988,00 |
| | 1 | Libra | Puntillas de acero | 6.402,00 |
| | 20 | Uno | Amarres para caballete | 107,00 |
| | 2 | Uno | Varillas de 9 mm | 9.070,00 |
| | 1 | Uno | Caja rectangular plástica | 640,00 |
| | 10 | Uno | Tacos de 40 y 30 amp | 11.204,00 |
| | 24 | Uno | Llave terminal cromada x 1/2" | 13.338,00 |
| | 2 | Uno | Grifería para lavamanos | 26.675,00 |
| | 40 | Bulto | Cemento | 21.340,00 |
| | 15 | Metro | Tubo PVC de 1/2" | 2.134,00 |
| | 3 | Uno | Tubo PVC de 1" r de 21 | 17.820,00 |
| | 14 | Uno | Uniones PVC de 1" | 747,00 |
| | 16 | Uno | Codos PVC de 1" | 1.494,00 |
| | 10 | Uno | Machos PVC X 1" | 1.280,00 |
| | 1 | Uno | Hembras PVC x 1" | 1.494,00 |
| | 3 | Uno | soldadura PVC | 51.750,00 |
| | 2 | Uno | Tarro limpiador PVC X 12 onz | 17.072,00 |
| | 47 | Una | Lija | 1.601,00 |
| | 8 | Tubo | Silicona grande | 9.603,00 |
| | 22 | Uno | Acoples lavamanos y sanitario | 2.988,00 |
| | 7 | m3 | Arena de peña | 80.000,00 |
| | 300 | Unidad | Chazos puntilla 1 1/2 | 1.174,00 |
| | 120 | Metro | Alambre No.8 | 3.094,00 |
| | 5 | Unidad | Miples galvanizados de 1/2" y 3/8" | 3.201,00 |
| | 9 | Galón | Pintura | 52.283,00 |
| | 8 | Uno | Tubos PVC de 1/2" r de 9 | 13.871,00 |
| | 12 | Octavo | Soldadura PVC | 29.876,00 |
| | 1 | Uno | Limpiador PVC | 27.742,00 |
| | 6 | Uno | Codos sanitarios de 3" | 4.481,00 |
| | 1 | Uno | Rejillas de 6" x 4" | 18.139,00 |
| | 6 | Uno | Llaves para lavamanos | 21.340,00 |
| | 4 | Uno | Registro de 2" T.L | 640,00 |
| | 12 | Rollo | Teflón | 640,00 |

| | | | | |
|--|-----|-----------|------------------------------------|------------|
| | 1 | Cuarto | Anticorrosivo | 13.871,00 |
| | 2 | Uno | Sifones para lavaplatos | 5.869,00 |
| | 8 | Metro | Cable Dúplex 2x12 | 1.387,00 |
| | 3 | Una | Varilla cuadrada de 10,5 mm | 14.938,00 |
| | 4 | Kg | Soldadura 3/32" | 9.603,00 |
| | 5 | Uno | Soportes Jordan T.V 14" | 58.685,00 |
| | 2 | uNO | Tubo sanitario de 3" TPT | 69.355,00 |
| | 2 | Uno | Tubo sanitario de 1/2" TPT | 6.936,00 |
| | 4 | Uno | Tubo PVC 1.1/4" | 5.560,00 |
| | 6 | Uno | Tes sanitarias de 3" | 5.015,00 |
| | 8 | Uno | Sifones x 3" | 6.615,00 |
| | 9 | Uno | Semicodos sanitarios de 3" | 4.802,00 |
| | 1 | Uno | Regillas de 5" x 4" | 4.908,00 |
| | 4 | Uno | Registro de 1/2 TPT | 14.405,00 |
| | 3 | Uno | Regilla de 3" x 2 1/2" | 3.201,00 |
| | 48 | Uno | Griferia sanitario grival | 29.876,00 |
| | 5 | Uno | Griferia para lavaplatos | 17.072,00 |
| | 2 | Uno | Griferia sanitario | 16.005,00 |
| | 2 | Uno | Hembra PVC 2" | 3.041,00 |
| | 1 | Uno | Lavaplatos aluminio brillante | 72.556,00 |
| | 1 | Uno | Registro de bola de 1/2" T.P | 14.938,00 |
| | 4 | Uno | Registro ducha grival | 26.675,00 |
| | 1 | Uno | Sifon lavamanos con desagüe | 5.869,00 |
| | 1 | Uno | Te PVC de 2" | 8.749,00 |
| | 22 | Uno | Tubo PVC de 2" | 8.537,00 |
| | 3 | uNO | Uniones PVC DE 2" | 2.667,00 |
| | 1 | Uno | Universal de PVC 2" | 19.206,00 |
| | 5 | Uno | Universal de PVC de 1/2" | 2.988,00 |
| | 2 | Uno | Universal de PVC de 1" | 6.401,00 |
| | 1 | Kilogramo | Alambre negro | 3.948,00 |
| | 1 | Frasco | Boxer | 2.881,00 |
| | 2 | Rollo | Cinta negra | 1.921,00 |
| | 2 | Cuarto | Limpiador PVC pavco | 26.675,00 |
| | 1 | Cuarto | Masilla gris | 18.673,00 |
| | 1 | Uno | Mueble sanitario biscocho | 34.144,00 |
| | 20 | Uno | Remaches POP 5/32" | 124,00 |
| | 2 | una | Rueda para carretilla | 26.675,00 |
| | 2 | Kilogramo | Soldadura de 1/8" | 9.070,00 |
| | 24 | Uno | Tornillos 5/16" x 1" | 427,00 |
| | 24 | Uno | Tornillos 5/16" x 2" | 533,00 |
| | 5 | Uno | Interruptores sencillos con piloto | 14.938,00 |
| | 1 | Uno | Interruptor doble con piloto | 20.273,00 |
| | 1 | Uno | Interruptor triple con piloto | 27.742,00 |
| | 1 | Uno | Toma para cruzada 220 voltios | 10.670,00 |
| | 6 | Una | Lámpara specular 4x17 orra | 160.050,00 |
| | 200 | Metro | Cable coaxial Rg-6 | 960,00 |
| | 25 | Uno | Terminales RG -6 | 854,00 |
| | 10 | Una | Tes coaxiales | 1.601,00 |

| | | | | |
|--|-----|-----------|--------------------------------------|------------|
| | 2 | Una | Crucetas coaxial | 3.201,00 |
| | 30 | Metro | Cable dooplex 2x14 | 2.134,00 |
| | 4 | Una | Tomas de sobreponer 120 V | 2.401,00 |
| | 1 | Uno | Amplificador de señal parbólica 120V | 170.720,00 |
| | 30 | uNA | Caja 5800 PVC | 1.280,00 |
| | 2 | Uno | Interruptores 120 V | 8.536,00 |
| | 4 | Uno | Tomas Lewinton 120 v | 3.735,00 |
| | 5 | Una | Tramos de canaleta plástica de 2" | 6.402,00 |
| | 4 | Tubo | Silicona negra | 5.335,00 |
| | 1 | Uno | Taco de corte Luminex 3x60 | 85.360,00 |
| | 1 | Uno | Caja PVC para taco corte 3x60 | 10.670,00 |
| | 3 | Uno | Toma industrial de 120 V x 20 Amp | 16.005,00 |
| | 15 | uNO | Tubo de 3/4 PVC TPT | 4.268,00 |
| | 7 | Uno | Tubo de cobre de 1/2" | 14.938,00 |
| | 2 | Uno | Tes de cobre 1/2" | 9.603,00 |
| | 10 | Uno | Racor de cobre de 1/2 | 1.814,00 |
| | 10 | Uno | Anillo de cobre 1/2 | 1.067,00 |
| | 2 | Uno | Tapaluces | 2.455,00 |
| | 345 | Uno | Chazos 5/16 y 1/4" | 107,00 |
| | 145 | Uno | Tornillos golosos de 1" | 107,00 |
| | 2 | Uno | Portacandado grande | 6.402,00 |
| | 6 | uNO | Tes PVC 1" | 2.134,00 |
| | 2 | uNO | Universal PVC 1" | 6.722,00 |
| | 5 | uNO | Buje PVC 1" | 1.067,00 |
| | 2 | Uno | Tubo PVC 1" RDE 21 | 19.205,00 |
| | 4 | Uno | Registro PVC de 1" | 19.206,00 |
| | 4 | Uno | Adaptador hembra de 1" | 1.280,00 |
| | 2 | Uno | Rejilla de 2 1/2 x 2" | 2.668,00 |
| | 1 | Uno | Disco de corte de 7" concreto | 9.070,00 |
| | 5 | Bulto | Granito x 50 kilos | 19.206,00 |
| | 1 | Kilogramo | Cemento blanco | 1.921,00 |
| | 4 | Uno | Registro de 1/2 TPT | 14.405,00 |
| | 1 | Frasco | Soldadura PVC | 4.055,00 |
| | 2 | Uno | Sifones gres de 6" | 9.603,00 |
| | 1 | Rollo | Alambre púas x 400 Kilos | 101.365,00 |
| | 1 | Kilogramo | Grapas | 5.335,00 |
| | 10 | Uno | Uniones PVC 3/4 | 534,00 |
| | 4 | uno | Codos PVC 3/4 | 747,00 |
| | 2 | Uno | Angulos de 1 x 1/8" | 20.273,00 |
| | 1 | Tubo | Sintisolda | 5.335,00 |
| | 1 | Barra | Niquel 100 | 8.536,00 |
| | 1 | Uno | Griferia para lavamanos grival | 26.675,00 |
| | 4 | Uno | Tubo sanitario 1 1/2 | 5.548,00 |
| | 4 | Uno | Polo a tierra | 1.601,00 |
| | 3 | Uno | Toma teléfono | 1.601,00 |
| | 2 | Uno | Boquilla de 1/2" | 213,00 |
| | 12 | Una | Grapa metálica | 267,00 |
| | 6 | Metro | Alambre Centelsa No.10 | 2.081,00 |

| | | | | |
|-----------|----|-----------|-------------------------------------|------------|
| | 4 | Metro | Varilla cortina 3/4" | 4.802,00 |
| | 1 | Uno | Tapones 3/4" | 747,00 |
| | 7 | uNO | Tubo 3/4 celta R de 1140 IPS | 25.075,00 |
| | 3 | Uno | Tubo de 1" Celta R de 315 IPS | 33.611,00 |
| | 4 | Una | Valvula entrada sanitaria | 4.055,00 |
| | 8 | Uno | Cáncamos | 373,00 |
| | 12 | Uno | Tornillos ranurados de 3x12 | 213,00 |
| | 48 | Uno | Chazo plástico | 53,00 |
| | 1 | Uno | Tubo de 6" novafor | 160.050,00 |
| | 2 | Uno | Clavija | 1.601,00 |
| | 2 | Cuarto | Laca | 11.844,00 |
| | 10 | Pliego | Lija No.180 | 1.067,00 |
| | 1 | Uno | Reduccion de 3" a 1 1/2 | 2.668,00 |
| | 2 | Galón | Sellador | 35.211,00 |
| | 2 | Frasco | Tinte para madera | 6.936,00 |
| | 1 | Uno | Union de 3" | 1.921,00 |
| | 2 | Uno | Broca hierro 3/16" | 2.774,00 |
| | 20 | Uno | Remache pop 3/16" | 134,00 |
| | 1 | Tarro | Aerosol Grande | 13.338,00 |
| | 11 | Uno | Arbolito sanitarios | 8.003,00 |
| | 1 | pote | Colbon | 4.268,00 |
| | 2 | Kilogramo | Alambre No 14 | 6.402,00 |
| | 1 | Uno | Angulo 3/4 1,8" | 16.005,00 |
| | 2 | Uno | Manijaspara sanitario | 3.948,00 |
| | 1 | Galon | thiner | 18.673,00 |
| | 4 | Uno | Uniones PVC 1/2" | 960,00 |
| | 12 | Uno | Chazoz de1/2" | 321,00 |
| | 1 | Uno | viniltex valde | 133.375,00 |
| | 2 | tarro | viniltex cuarto | 17.606,00 |
| | 1 | Uno | Chapa de poma | 18.139,00 |
| | | | | |
| 17 | | | Material de Rayos X | |
| | 6 | Caja | Revelador x 10 galones automático K | 212.888,00 |
| | 2 | Unidad | Películas radiográficas 8x10x100 Un | 123.772,00 |
| | 4 | Caja | Películas radiográficas 14X14x100 U | 321.807,00 |
| | 4 | Caja | Fijador automático x 10 galones | 143.576,00 |
| | 4 | Caja | Películas radiógraficas 10x12x100 | 188.133,00 |
| | 4 | Caja | Placa radiógrafica de 14x17x100 | 351.512,00 |
| | | | | |
| 18 | | | Materiales Odontológicos | |
| | 1 | Frasco | Adhesivo single bond | 110.755,00 |
| | 4 | Caja | Agujas largas uso odontológico | 21.499,00 |
| | 9 | Paquete | Algodón uso odontológico | 7.291,00 |
| | 8 | Caja | Banda porta matriz- Angosta | 6.807,00 |
| | 37 | Unidad | Cepillos para profilaxis | 112.633,00 |
| | 6 | Caja | Conos gutapercha 2a. Serie | 41.080,00 |
| | 1 | Caja | Dycal | 62.953,00 |
| | 23 | Bolsa | Eyectores de saliva x 100 | 10.706,00 |

| | | | | |
|----|----|---------|---|------------|
| | 6 | Litro | Flúor en gel | 16.090,00 |
| | 2 | Caja | Fosfato zinc | 20.486,00 |
| | 2 | Unidad | Fresa para hueso tallo largo | 44.888,00 |
| | 2 | Kit | Ionómero de vidrio | 338.239,00 |
| | 5 | Unidad | Jeringas desmeralizantes 35% | 26.942,00 |
| | 7 | Frasco | Limadura de plata | 56.551,00 |
| | 13 | Caja | Lydocaína con epinefrina al 2% x 50 | 18.849,00 |
| | 1 | Frasco | Mercurio uso odontológico | 36.817,00 |
| | 2 | Caja | Películas periapicales adultos/niño x 50 | 148.526,00 |
| | 5 | Caja | Puntas absorbentes No.40 Y 45 bnk | 7.416,00 |
| | 6 | Bolsa | Puntas de pincel x 50 | 28.468,00 |
| | 2 | Kit | Sellante de fotocurado estuche | 155.782,00 |
| | 2 | Sobre | Sobre lija metálica | 7.188,00 |
| | 1 | Caja | Topes de caucho | 6.684,00 |
| | 8 | Caja | Cubetas aplicación de flúor x 12 | 16.214,00 |
| | 5 | Caja | Agujas cortas x 100 | 21.232,00 |
| | 3 | Caja | Tiras de millar | 1.188,00 |
| | 4 | Libra | Piedra pómez | 1.671,00 |
| | 21 | Frasco | Pastillas reveladoras | 3.651,00 |
| | 1 | Caja | Pricanest al 3% | 40.525,00 |
| | 10 | Unidad | Fresas redondas pequeñas | 4.183,00 |
| | 5 | Unidad | Fresas Zecria | 41.092,00 |
| | 5 | Unidad | Resina de fotocurado | 47.748,00 |
| | 1 | Frasco | Lubrispray | 6.807,00 |
| | 1 | Unidad | Limas endodoncia 45 x 25 | 42.680,00 |
| | 4 | Tarrito | Pinceles x 50 Unidades | 25.992,00 |
| | 1 | Caja | Lijas para pulir resina | 10.941,00 |
| | 4 | Unidad | Porta pinceles | 1.238,00 |
| | 2 | Jeringa | Acido desmineralizante | 17.872,00 |
| | 1 | Unidad | Espátula plástica para resina | 4.456,00 |
| | 2 | bolsa | Banda porta matriz- Ancha | 6.807,00 |
| | 1 | caja | Cuchilla para bisturí No.15x100 | 23.393,00 |
| | 1 | caja | Conos gutapercha No.20 | 33.344,00 |
| | 2 | Caja | Limas endodoncia No.8x21 y 8x25 | 43.320,00 |
| | 3 | Caja | Limas endodoncia preseriada No.10 | 43.320,00 |
| | 1 | Caja | Lima endodoncia preseriada No.6 x 2 | 43.320,00 |
| | 1 | Bolsa | Puntas absorbentes primera serie | 6.509,00 |
| | 1 | Bolsa | Puntas absorbentes segunda serie | 6.509,00 |
| | | | | |
| 19 | | | Materiales de Laboratorio y Químicos | |
| | 7 | Kit | Acido úrico x 30 ml | 47.695,00 |
| | 2 | Litro | Alcohol cetona o decolorante de Zielh | 33.608,00 |
| | 2 | Litro | Alcohol ácido x 1000 ml | 37.345,00 |
| | 2 | Kit | Bilirrubina total y directa | 153.648,00 |
| | 4 | Litro | Colorante de Wrigth x 1000 | 87.494,00 |
| | 2 | Litro | Fuccina Ziel Nilsen x 1000 ml | 41.613,00 |
| | 12 | Caja | Glutavid x 50 sobres | 42.680,00 |

| | | | | |
|-----------|-------|---------|--|------------|
| | 3 | Kit | Hemoclasificadores | 24.541,00 |
| | 56 | Caja | Láminas cubre objetos | 5.198,00 |
| | 3 | Caja | Láminas de cuarzo | 22.155,00 |
| | 35 | Caja | Láminas porta objetos | 5.514,00 |
| | 6 | Unidad | Lápiz para marca vidrio | 2.427,00 |
| | 3 | Litro | Lugol de Gram x 1000 ml | 18.993,00 |
| | 28 | Frasco | Multistix x 100 tiras | 135.509,00 |
| | 4 | Kit | RA test x 50 | 75.544,00 |
| | 30 | Caja | Tiras para glucómetro x 50 | 96.259,00 |
| | 100 | Caja | Tubos Duran 13x100 | 2.092,00 |
| | 12 | Frasco | Tubos hematocrito con heparina | 8.169,00 |
| | 4 | Kit | Trasaminasas GOT x 200 | 102.005,00 |
| | 2 | Kit | Trasaminasas GPT x 200 | 102.005,00 |
| | 2 | Caja | Tubos Vacutainer (con oxalato y cloro) | 50.576,00 |
| | 400 | Unidad | Frascos recolectores de orina | 180,00 |
| | 3 | Caja | Tiras precisión x 50 | 102.432,00 |
| | 4 | Caja | Laminillas cubre objetos x 100 | 4.951,00 |
| | 300 | Unidad | Cajas coprológicas | 130,00 |
| | 3 | Litro | Azúl de Metileno | 12.804,00 |
| | 2 | Litro | Alcohol etílico al 96% | 15.595,00 |
| | 3 | Litro | Alcohol etílico al 70% | 10.026,00 |
| | 1 | Litro | Colorante de Zielhl Nelsen | 29.871,00 |
| | 6 | Frasco | Tubos hematocrito sin heparina X 10 | 6.719,00 |
| | 1 | Caja | Clínitex x 100 | 69.355,00 |
| | 6 | Unidad | Pipetas glóbulos rojos y blancos | 7.789,00 |
| | 2 | Caja | Precipitante colesterol HDL x 50 | 77.891,00 |
| | 2 | Caja | Precipitante Colesterol LDL x 20 | 34.144,00 |
| | 1 | Bolsa | Puntas Azules x 500 | 29.705,00 |
| | 7 | Una | Plastilina para sellar hematocritos | 9.778,00 |
| | | | | |
| 20 | | | Medicamentos | |
| | 98 | Frasco | Acetaminofen Gotas | 669,00 |
| | 1172 | Frasco | Acetaminofen Jarabe | 614,00 |
| | 61200 | Tableta | Acetaminofen X 500 Mg. | 22,00 |
| | 772 | Frasco | Acetato De Aluminio Locion | 1.594,00 |
| | 44 | Tubo | Aciclovir Ung Oftalmico . 3% | 3.436,00 |
| | 100 | Tubo | Aciclovir Ungüento X 15 Grs Tópico | 1.227,00 |
| | 750 | Tableta | Aciclovir X 200 Mg. | 60,00 |
| | 13000 | Tableta | Ácido Ascorbico X 500 Mg. | 62,00 |
| | 9600 | Tableta | Ácido Fólico | 26,00 |
| | 724 | Tubo | Ácido Fusidico Crema Topica | 1.961,00 |
| | 800 | Tableta | Ácido Valproico X 250 Mg.-Valprosid | 141,00 |
| | 20 | Ampolla | Adrenalina | 466,00 |
| | 500 | Frasco | Albendazol Susp. | 427,00 |
| | 1800 | Tableta | Albendazol X 200 Mg. | 67,00 |
| | 7380 | Tableta | Alfametilidopa- Metildopa | 149,00 |
| | 2400 | Tableta | Alopurinol 300 Mg | 141,00 |

| | | | | |
|--|-------|---------|--------------------------------------|----------|
| | 1700 | Ampolla | Amikacina | 749,00 |
| | 2400 | Rollo | Amlodopino 5 Mg X 10 Tabletas | 83,00 |
| | 520 | Tableta | Amiodorona X 200 Mg.- | 132,00 |
| | 7800 | Tableta | Amitriptilina 25 Mg | 26,00 |
| | 540 | Frasco | Amoxicilina X 250 Mg. Susp. | 1.816,00 |
| | 10660 | Tableta | Amoxicilina X 500 Mg. | 112,00 |
| | 180 | Ampolla | Ampicilina + Sulbactam 1 Gr+0,5 Gr | 1.988,00 |
| | 1680 | Ampolla | Ampicilina X 1 Grm. | 872,00 |
| | 60 | Frasco | Ampicilina X 250 Mg. Susp. | 1.472,00 |
| | 100 | Ampolla | Ampicilina X 500 Mg. Ampolla | 1.034,00 |
| | 4000 | Tableta | Ampicilina X 500 Mg. Tableta | 130,00 |
| | 69000 | Tableta | Asa X 100 Mg. | 17,00 |
| | 128 | Frasco | Beclometasona Inh. Bucal | 5.031,00 |
| | 30 | Frasco | Beclometasona Inhalador Nasal | 4.990,00 |
| | 40 | Frasco | Benzoato De Bencilo Locion | 1.571,00 |
| | 200 | Ampolla | Betametasona X 4 Mg | 553,00 |
| | 400 | Tableta | Biperideno X 2 Mg. | 117,00 |
| | 1600 | Tableta | Bromazepan X 6 Mg - Lexotan | 89,00 |
| | 22 | Frasco | Bromuro De Ipatropio- Ciplatropiun- | 8.957,00 |
| | 80 | Frasco | Bromuro De Ipatropio Inhalador Bucal | 6.749,00 |
| | 100 | Ampolla | Buscapina Compuesta - Hioscina Bu | 4.492,00 |
| | 150 | Frasco | Butimerin Spray | 7.874,00 |
| | 37300 | Tableta | Captopril X 25 Mg. | 23,00 |
| | 50060 | Tableta | Captopril X 50 Mg. | 21,00 |
| | 6600 | Tableta | Carbamazepina X 200 Mg. | 55,00 |
| | 7200 | Tableta | Carbonato De Calcio | 36,00 |
| | 3600 | Tableta | Carbonato De Calcio+Vitamina D | 41,00 |
| | 130 | Frasco | Cefalexina X 250 Mg. Susp. | 2.383,00 |
| | 5564 | Tableta | Cefalexina X 500 Mg. | 163,00 |
| | 13900 | Tableta | Ciprofloxacino X 500 Mg. | 101,00 |
| | 1400 | Ampolla | Clindamicina X 600 Mg. | 1.339,00 |
| | 300 | Tableta | Clonazepan 0,5 Mg | 357,00 |
| | 200 | Tableta | Clorfeniramina | 34,00 |
| | 870 | Frasco | Clorfeniramina Jarabe | 1.301,00 |
| | 200 | Tableta | Cloroquina 150 Mg | 1.963,00 |
| | 20 | Ampolla | Cloruro De Sodio | 347,00 |
| | 660 | Tubo | Clotrimazol Crema Topica | 1.068,00 |
| | 174 | Tubo | Clotrimazol Crema Vaginal | 2.513,00 |
| | 672 | Tableta | Clotrimazol Ovulos | 82,00 |
| | 550 | Tubo | Clotrimazol+Neomicina+ Dexametas | 1.980,00 |
| | 880 | Tableta | Clozapina X 25 Mg | 393,00 |
| | 2560 | Tableta | Colchicina | 51,00 |
| | 576 | Ampolla | Complejo B. Ampolla | 2.020,00 |
| | 24000 | Tableta | Complejo B. Tableta | 30,00 |
| | 204 | Frasco | Cromoglicato 2% Gotas Nas/Of- Naz | 1.595,00 |
| | 156 | Frasco | Cromoglicato 4%- Gotas Of | 1.874,00 |
| | 82 | Frasco | Crotamiton Locion | 2.209,00 |
| | 880 | Ampolla | Dexametasona 4 Mg | 466,00 |

| | | | | |
|--|-------|---------|-------------------------------------|-----------|
| | 1200 | Ampolla | Dexametasona 8 Mg- Dexablas | 534,00 |
| | 400 | Bolsa | Dextrosa Agua Destilada | 2.668,00 |
| | 100 | Ampolla | Diazepan Por 10 Mg | 4.123,00 |
| | 34400 | Tableta | Diclofenaco X 50 Mg. | 38,00 |
| | 8200 | Ampolla | Diclofenaco X 75 Mg. | 172,00 |
| | 214 | Frasco | Dicloxacilina X 250 Mg. Susp. | 2.331,00 |
| | 6300 | Tableta | Dicloxacilina X 500 Mg. - | 165,00 |
| | 100 | Frasco | Dihidrocodeina Jarabe | 2.798,00 |
| | 2696 | Tableta | Dimenhidrinato X 50 Mg. - Pasedol | 67,00 |
| | 800 | Ampolla | Dipirona | 401,00 |
| | 30 | Ampolla | Dopamina 200 Mg- Proclin | 2.614,00 |
| | 8 | Frasco | Dorzolomina Gotas Oftalmicas | 49.082,00 |
| | 7200 | Tableta | Doxicilina 100 Mg | 76,00 |
| | 35000 | Tableta | Enalapril X 20 Mg.- Donapril (Dos P | 22,00 |
| | 8400 | Tableta | Enalapril X 5 Mg. | 19,00 |
| | 5320 | Tableta | Ergotamina + Cafeina - Fencafen | 337,00 |
| | 194 | Frasco | Eritromicina X 250 Mg. Susp. | 2.516,00 |
| | 4400 | Tableta | Eritromicina X 500 Mg. | 211,00 |
| | 1000 | Tableta | Espirinolactona X 100 Mg. | 428,00 |
| | 3000 | Tableta | Espironolactona X 25 Mg. | 175,00 |
| | 9600 | Tableta | Fenitoina Sodica X 100 Mg. | 54,00 |
| | 2580 | Tableta | Fenobarbital X 100 Mg | 96,00 |
| | 194 | Tubo | Fitostimuline- Crema | 45.894,00 |
| | 150 | Frasco | Fixamicin Gotas Oticas Colistina+Co | 4.172,00 |
| | 1900 | Tableta | Fluconazol | 189,00 |
| | 12 | Frasco | Fluimucil Gotas Neb.- Acetilcist | 8.834,00 |
| | 660 | Sobre | Fluimucil Oral- Acetil Cisteina | 592,00 |
| | 9420 | Tableta | Flunarizina X 10 Mg. | 37,00 |
| | 2900 | Tableta | Fluoxetina X 20 Mg.- Pragmaten | 46,00 |
| | 200 | Ampolla | Furosemida 200 Mg | 457,00 |
| | 820 | Ampolla | Furosemida X 20 Mg. | 457,00 |
| | 12480 | Tableta | Furosemida X 40 Mg. | 18,00 |
| | 11000 | Tableta | Genfibrozilo X 600 Mg. | 71,00 |
| | 316 | Tubo | Gentamicina Crema Tópica- Gentacr | 2.775,00 |
| | 280 | Frasco | Gentamicina Gotas Oftalmicas | 1.260,00 |
| | 30 | Tubo | Gentamicina Ungüento Oft.- Miragen | 9.816,00 |
| | 600 | Ampolla | Gentamicina X 160 Mg. | 466,00 |
| | 22360 | Tableta | Glibenclamida X 5 Mg. | 27,00 |
| | 68 | Frasco | Haloperidol Gotas- Apracal | 3.264,00 |
| | 25200 | Tableta | Hidroclorotiazida X 25 Mg. | 10,00 |
| | 1108 | Tubo | Hidrocortizona Crema Topica | 1.093,00 |
| | 350 | Ampolla | Hidrocortizona X 100 Mg. | 2.329,00 |
| | 680 | Tableta | Hidroxicina X 25 Mg. | 38,00 |
| | 1832 | Frasco | Hidroxido De Aluminio Susp. Acibiog | 2.061,00 |
| | 4400 | Tableta | Hioscina Butil Bromuro 10 Mg- Busc | 55,00 |
| | 38000 | Tableta | Ibuprofeno | 38,00 |
| | 80 | Frasco | Ibuprofeno Susp. | 1.434,00 |
| | 40 | Frasco | Insulina Nph X 10 MI - | 21.473,00 |

| | | | | |
|--|-------|---------|---|-----------|
| | 145 | Tubo | Iruxol | 38.039,00 |
| | 2560 | Tableta | Isordil X 10 Mg.- Dinitrato De Isorbide | 33,00 |
| | 420 | Tableta | Isordil X 5 Mg.-Dinitrato De Isorbide | 160,00 |
| | 800 | Tableta | Ketoconazol | 96,00 |
| | 150 | Tableta | Ketotifeno | 1.174,00 |
| | 40 | Frasco | Ketotifeno Jarabe | 1.054,00 |
| | 1440 | Bolsa | Lactato Ringer | 2.668,00 |
| | 284 | Frasco | Lagrimas Artificiales - Total Comfort | 1.939,00 |
| | 12000 | Tableta | Lanitop 1 Gr- Betametildigoxina | 733,00 |
| | 40 | Ampolla | Lanitop- B-Metildigoxina 0,2 Mg/2ml | 7.061,00 |
| | 800 | Tableta | Levomepromazina 100 Mg | 754,00 |
| | 13650 | Tableta | Levonorgestrel+ Etinilestradiol -Novel | 86,00 |
| | 400 | Tableta | Levotiroxina Sodica | 15,00 |
| | 16 | Tubo | Lidocaina 2% Jalea- Roxicaina | 5.154,00 |
| | 64 | Tubo | Lidoprocto Ung. Lido+ Hidroc. | 2.454,00 |
| | 48 | Tableta | Loperamida Clorhidrato 2 Mg- Stoma | 69,00 |
| | 990 | Frasco | Loratadina Jarabe X 100 MI | 958,00 |
| | 13600 | Tableta | Loratadina X 10 Mg. | 22,00 |
| | 8100 | Tableta | Lorazepan X 2 Mg | 37,00 |
| | 3000 | Tableta | Losartan 50 Mg | 110,00 |
| | 38900 | Tableta | Lovastatina X 20 Mg.- Closterol | 27,00 |
| | 480 | Tableta | Mebendazol X 100 Mg. | 49,00 |
| | 80 | Frasco | Mebendazol X 100 Mg.- Suspension | 679,00 |
| | 80 | Ampolla | Medroxiprogesterona 50 Mg- Depopr | 5.111,00 |
| | 200 | Tableta | Meloxicam 15 Mg | 715,00 |
| | 7000 | Tableta | Metformina X 850 Mg. | 48,00 |
| | 19400 | Tableta | Metocarbamol X 750 Mg. | 75,00 |
| | 850 | Ampolla | Metoclopramida 10 Mg | 239,00 |
| | 80 | Frasco | Metoclopramida Gotas | 1.006,00 |
| | 4420 | Tableta | Metoclopramida+ Simeticona+Pancre | 25,00 |
| | 6000 | Tableta | Metoprolol X 100 Mg.- Betoprolol | 74,00 |
| | 21340 | Tableta | Metoprolol X 50 Mg.- | 27,00 |
| | 3200 | Ovulo | Metronidazol Ovulos | 123,00 |
| | 310 | Frasco | Metronidazol X 250 Mg. Susp. | 1.643,00 |
| | 49600 | Tableta | Metronidazol X 500 Mg. | 35,00 |
| | 1200 | Caps | Multivitaminas -Florofer- Permatogen | 113,00 |
| | 17900 | Tableta | Naproxeno 250 Mg | 50,00 |
| | 6920 | Tableta | N-Butilbromuro De Hioscina | 382,00 |
| | 750 | Ampolla | N-Butilbromuro De Hioscina (Buscap | 596,00 |
| | 1440 | Tableta | Nifedipina X 30 Mg Retard | 270,00 |
| | 17000 | Tableta | Nimodipino X 30 Mg. | 113,00 |
| | 360 | Ovulo | Nistatina 100.000 Ui- Micostatin | 506,00 |
| | 212 | Tubo | Nistatina- Crema Topica- Multilind | 4.215,00 |
| | 140 | Frasco | Nistatina Susp. | 1.816,00 |
| | 660 | Tableta | Nitrofurantoina X 100 Mg. | 47,00 |
| | 952 | Tableta | Norfloxacino X 400 Mg. | 73,00 |
| | 50000 | Tableta | Omeprazol X 20 Mg. | 39,00 |
| | 2600 | Ampolla | Oxacilina X 1 Grm. | 1.224,00 |

| | | | | |
|--|-------|---------|---------------------------------------|-----------|
| | 10 | Frasco | Oximetazolina 0,05% Gtas - Rhinofre | 1.555,00 |
| | 3600 | Tableta | Pamoato Pirantel | 121,00 |
| | 450 | Frasco | Pamoato Pirantel Susp. | 834,00 |
| | 88 | Frasco | Panotil Got. Ot.- (Colistina+Corti+Ne | 4.695,00 |
| | 600 | Ampolla | Penicilina Benzatinica X 2.400.000 U | 1.099,00 |
| | 100 | Ampolla | Penicilina Cristal X 1.000.000 Ui | 1.045,00 |
| | 600 | Ampolla | Penicilina Cristal X 5.000.000 Ui | 1.254,00 |
| | 400 | Ampolla | Penicilina Procainica X 800.000 Ui | 1.071,00 |
| | 4620 | Tableta | Pentoxifilina X 400 Mg. | 164,00 |
| | 24 | Tubo | Plata Sulfadiazina 1%- Ermiquen | 1.534,00 |
| | 49200 | Tableta | Propranolol X 40 Mg. | 18,00 |
| | 3000 | Tableta | Propranolol X 80 Mg. | 27,00 |
| | 5960 | Tableta | Ranitidina X 150 Mg. | 73,00 |
| | 10400 | Tableta | Ranitidina X 300 Mg. | 69,00 |
| | 1500 | Ampolla | Ranitidina X 50 Mg. | 258,00 |
| | 226 | Frasco | Rifamicina 1% Spray- Eifosina | 5.515,00 |
| | 24 | Frasco | Rinofrenol Gotas Nasaes | 2.141,00 |
| | 248 | Frasco | Salbutamol Inhalador- Bucal- Ciplabu | 2.431,00 |
| | 198 | Frasco | Salbutamol Jarabe | 818,00 |
| | 600 | Sobre | Sales Rehidratacion Oral | 270,00 |
| | 160 | Tableta | Secnidazol X 500 Mg. | 164,00 |
| | 74 | Frasco | Sinogan Gotas- Levomepromazina | 30.369,00 |
| | 3040 | Bolsa | Solucion Salina Normal | 2.668,00 |
| | 4800 | Tableta | Sucralfato X 1 Grm. - Alsucral | 82,00 |
| | 84 | Frasco | Suero Fisiologico Nasal Gotas | 595,00 |
| | 12 | Frasco | Sulfacetamida Sodica Gotas Oftalm. | 3.865,00 |
| | 600 | Tableta | Sulfasalazina 500 Mg | 213,00 |
| | 22200 | Tableta | Sulfato Ferroso | 37,00 |
| | 144 | Frasco | Sulfato Ferroso Susp. | 1.231,00 |
| | 50 | Ampolla | Tavegyl - Clemastina | 4.090,00 |
| | 312 | Tableta | Teclozan X 500 Mg- Falmonox 500 | 3.681,00 |
| | 14100 | Tableta | Tiamina X 300 Mg. | 44,00 |
| | 132 | Frasco | Timolol Gotas Oftalmicas | 1.740,00 |
| | 170 | Frasco | Tinidazol Susp.- Finameb | 894,00 |
| | 6240 | Tableta | Tinidazol X 500 Mg. | 57,00 |
| | 118 | Frasco | Tramadol Gotas | 1.595,00 |
| | 200 | Ampolla | Tramadol X 100 Mg. | 522,00 |
| | 1600 | Tableta | Trazodone X 50 Mg. | 76,00 |
| | 300 | Tableta | Trimebutina 200 Mg | 86,00 |
| | 500 | Tableta | Trimetroprin 160/800 Mg. | 79,00 |
| | 1000 | Tableta | Trimetroprin 80/400 Mg. | 46,00 |
| | 198 | Frasco | Trimetroprin Susp. 40/200 | 1.137,00 |
| | 100 | Frasco | Trusop Gotas Oftlamicas | 64.484,00 |
| | 33200 | Tableta | Verapamilo X 80 Mg. | 46,00 |
| | 2100 | Caps | Vitamina A 100000ui - Retiblan | 191,00 |
| | 1800 | Perlas | Vitamina A 50000ui - Retiblan | 54,00 |
| | 960 | Caps | Vitamina E- Aquasol | 226,00 |
| | 70 | Ampolla | Vitamina K Pediatrica - Konakion | 921,00 |

| | | | | |
|-----------|-------|--------|---|-----------|
| | 248 | Frasco | Wassertrol Got. Of. Corticoide + Ne | 2.061,00 |
| 21 | | | Papelería, Útiles Escritorio y Oficina | |
| | 36 | | Archivadores A- Z Oficio | 6.500,00 |
| | 12 | | Bisturí - Unidad | 700,00 |
| | 120 | | Bombas | 300,00 |
| | 250 | | Bombas x 50 unidades | 272,00 |
| | 100 | | Bombas x 50 unidades | 300,00 |
| | 22 | | Borrador para lápiz - nata | 300,00 |
| | 50 | | C.D. Corriente -Uno- | 650,00 |
| | 300 | | Carpeta celugia sin gancho | 270,00 |
| | 100 | | Carpetas colgantes- Una | 850,00 |
| | 6 | | Cartucho de tinta negra ref 45 | 75.500,00 |
| | 2 | | Cartucho de tinta HP 15 color negro | 73.000,00 |
| | 2 | | Cartucho tinta para impresora | 75.000,00 |
| | 2300 | | Cartulina - Pliego | 100,00 |
| | 12 | | CD para DVD | 2.000,00 |
| | 81 | | CD regrabable | 1.783,95 |
| | 50 | | Certificados ingresos y Retenciones | 640,00 |
| | 6 | | Cinta para máquina de escribir | 2.500,00 |
| | 24 | | Cinta de Embalar | 1.200,00 |
| | 36 | | Cinta control Esterilización | 24.879,61 |
| | 324 | | Cinta de enmascarar- rollo | 3.511,11 |
| | 18 | | Cinta para impresora Epson Fx 890 | 28.000,00 |
| | 16 | | Cinta para impresora EPSON LX 117 | 7.400,00 |
| | 44 | | Cinta para impresora EPSON LX 300 | 7.218,18 |
| | 12 | | Cinta pegante ancha- Rollo | 1.200,00 |
| | 12 | | Colbón 125 gr. | 1.500,00 |
| | 9 | | Cosedora Bates | 19.000,00 |
| | 6 | | Cuaderno corriente pequeño | 1.000,00 |
| | 36 | | Cuadernos anillados grande | 3.000,00 |
| | 34 | | Diskette- caja | 6.817,65 |
| | 200 | | Ficha de Notificación Obligatoria | 203,00 |
| | 3 | | Formas continuas troquelado media | 95.000,00 |
| | 3 | | Formas continuas troquelado 1/2 car | 90.000,00 |
| | 1 | | Formas continuas 9 1/2 x 13.1- caja | 75.000,00 |
| | 8 | | Formas continuas 9 1/2 x 11.1 - Caja | 75.000,00 |
| | 2000 | | Formato de Referencia - Remis Urge | 81,20 |
| | 130 | | Formularios Retención en la Fuente - | 700,00 |
| | 400 | | Fórmulas médica original y 2 copias- | 3.601,80 |
| | 200 | | Gancho para legajar- Caja | 1.500,00 |
| | 136 | | Ganchos clips | 600,00 |
| | 12 | | Ganchos mariposa- caja | 2.500,00 |
| | 24 | | Ganchos para cosedora- caja | 2.500,00 |
| | 500 | | Hoja Remisión de Ambulancia en Bo | 127,60 |
| | 4000 | | Hoja de Evolución carta | 64,50 |
| | 6000 | | Hoja Atencion de Urgencias | 76,56 |
| | 13000 | | Hoja Consulta Externa tamaño carta | 73,44 |

| | | | | |
|--|------|--|---------------------------------------|------------|
| | 2000 | | Hoja Referencia de Pacientes | 81,20 |
| | 500 | | Hoja Tarjeta Historia Clinica | 88,16 |
| | 2000 | | Hoja Rips Promociòn y Prevenciòn | 57,42 |
| | 8000 | | Hoja de Rips de Procedimiento | 62,35 |
| | 3000 | | Hoja servicio Odontológco tamaño m | 40,60 |
| | 5 | | Huellero de pasta | 10.600,00 |
| | 496 | | Lapicero- Unidad | 800,00 |
| | 10 | | Lápiz de color rojo | 500,00 |
| | 120 | | Lápiz mina negra | 600,00 |
| | 1 | | Libro foliado 3 columnas x 200 folios | 15.000,00 |
| | 3 | | Libros de contabilidad 3 columnas x 2 | 11.300,00 |
| | 36 | | Marcador Sharpie | 2.200,00 |
| | 12 | | Marcadores negros | 1.000,00 |
| | 60 | | Marcadores - Unidad | 1.240,00 |
| | 24 | | Manecillas metalicas medianas | 1.000,00 |
| | 3000 | | Notas de Enfermería- Hoja | 75,40 |
| | 500 | | Pasta carbòn tamaño oficio - legajo | 220,00 |
| | 6 | | Pegastic - pegante | 2.500,00 |
| | 98 | | Papel bond tamaño cartulina | 350,00 |
| | 10 | | Papel carbòn Oficio azul | 22.500,00 |
| | 25 | | Papel carbón tamaño carta - caja | 10.300,00 |
| | 22 | | Papel carbón tamaño oficio- cja | 12.272,73 |
| | 30 | | Papel Contac transparente- Metro | 2.666,67 |
| | 132 | | Papel fotocopia carta- Resma | 10.283,33 |
| | 70 | | Papel fotocopia oficio- Resma | 12.471,43 |
| | 25 | | Papel Iris | 100,00 |
| | 10 | | Papel Cristaflex x 600m | 54.000,00 |
| | 12 | | Papel Crafi x 41 | 39.500,00 |
| | 17 | | Papel Kraft 70 Gr, x 61 | 41.000,00 |
| | 20 | | papel para calculadora- rollo | 600,00 |
| | 12 | | Papel envoltura de 24" | 41.000,00 |
| | 36 | | Papel para fax - rollo | 4.300,00 |
| | 10 | | Pendones de 80 x 120 mts perfil p | 300,00 |
| | 9 | | Perforadora marca RAM- Unidad | 11.000,00 |
| | 1000 | | Plegable 1/16 CERVIX propalcote 11 | 177,48 |
| | 1000 | | Plegable1/16 MAMA propalcote 115 | 177,48 |
| | 1000 | | Plegable 1/9 VIH propalcote 115 dos | 211,12 |
| | 2000 | | Plegable en periodico 3 cuerpos cart | 67,28 |
| | 6 | | Portafolio con divisiones tamaño cart | 12.000,00 |
| | 10 | | Recarga Tónner Lásser Impresora H | 110.000,00 |
| | 3 | | RecargaTonner Lasser Impresora Xe | 110.000,00 |
| | 1000 | | Registro individual de Egreso carta 1 | 67,28 |
| | 12 | | Reglas plásticas corriente Una | 800,00 |
| | 24 | | Resaltadores- Unidad | 1.500,00 |
| | 8000 | | Rips de Medicamentos- Hoja | 55,68 |
| | 3000 | | Rips de Promociòn en bond 75 a un | 57,42 |
| | 12 | | Sacaganchos- Uno | 2.000,00 |
| | 200 | | Sobres manila tamaño carta | 120,00 |

| | | | | |
|-----------|------|---------|--|------------|
| | 1440 | | Sobres manila tamaño oficio | 150,00 |
| | 500 | | Tarjeta Kardex Almacén | 92,80 |
| | 500 | | Tarjetas para fórmulas de Pacientes | 69,60 |
| | 13 | | Tijeras | 10.230,77 |
| | 2 | | Tinta color para impresora HP 6122 | 85.000,00 |
| | 2 | | Tinta para impresora HP 15 Negra | 75.000,00 |
| | 2 | | Tinta para impresora HP 45 Negra | 75.000,00 |
| | 3 | | Tinta negra para impresora HP 6122 | 85.000,00 |
| | 3 | | Tinta para sello metálico | 3.000,00 |
| | 1 | | Tonner Lasser Impresora HP-1006 F | 110.000,00 |
| | 3 | | Tòner Lasser para impresora Xerox F | 110.000,00 |
| | 17 | | Tónner Lasser para impresora HP 11 | 110.000,00 |
| | 120 | | Solicitud de Laboratorio Clínico Origini | 3.016,00 |
| | 100 | | Sobres de manila de36 x36 cms | 230,00 |
| | 12 | | Lapiz Borrador con escobilla | 3.500,00 |
| | 24 | | Lapicero corrector Faber Castell | 2.500,00 |
| | 1 | | Kit de medios | 65.000,00 |
| 22 | | | Productos de Aseo y Limpieza | |
| | 3000 | Una | Bolsas Rojas para aseo | 410,00 |
| | 450 | Garrafa | Limpido | 4.839,00 |
| | 678 | Bolsa | Detergente en polvo x 1000 gr. FAB | 6.808,00 |
| | 168 | Pote | Desinfectante Fabuloso | 5.869,00 |
| | 678 | Barra | Jabón en barra- Dersa | 1.526,00 |
| | 534 | Par | Guantes para aseo | 3.286,00 |
| | 109 | Unidad | Mecha para trapero | 4.109,00 |
| | 96 | Unidad | Escoba | 5.283,00 |
| | 96 | Unidad | Palo para trapero | 1.762,00 |
| | 3450 | Unidad | Bolsas negras para aseo | 118,00 |
| | 633 | Unidad | Bombril | 235,00 |
| | 240 | Garrafa | Desinfectante x 2000 | 10.524,00 |
| | 36 | Unidad | Esponja doble uso | 2.950,00 |
| | 82 | Unidad | Esponja sabra | 1.174,00 |
| | 54 | Unidad | Esponja Dorada | 2.950,00 |
| | 66 | Bolsa | Jabón en polvo DERSA x 1000 | 4.578,00 |
| | 675 | Barra | Jabón SUPREMO x 350 Gr. | 1.526,00 |
| | 54 | Rollo | Papel Aluminio | 5.869,00 |
| | 288 | Paquete | Servilletas | 1.496,00 |
| | 864 | Caja | Fósforos | 822,00 |
| | 84 | Unidad | Churrusco para baño con base | 3.354,00 |
| | 138 | Frasco | Limpia vidrios | 5.360,00 |
| | 200 | Garrafa | Limpido ROPA COLOR | 9.390,00 |
| | 225 | Frasco | Soflan x 1000 | 5.869,00 |
| | 84 | Unidad | Valde | 5.751,00 |
| | 2000 | Unidad | Bolsa Verde para basura | 411,00 |
| | 96 | Unidad | Cepillo para piso | 5.869,00 |
| | 96 | Unidad | Chupa para sanitario | 3.522,00 |
| | 96 | Unidad | Recogedor | 2.054,00 |

| | | | | |
|-----------|----------|-----------|------------------------------|----------------------|
| | 54 | Frasco | Creolina | 8.370,00 |
| | 180 | Una | Esponja de Alambre | 161,00 |
| | 36 | Rollo | Papel Cristaflex x 300 mts | 46.948,00 |
| 23 | 1 | Gl | Repuestos | 11.100.000,00 |
| 24 | | | Utensilios Cafetería | |
| | 2 | Un | Bandejas plasticas | 7.700,00 |
| | 2 | Un | Cacerolas medianas | 18.700,00 |
| | 4 | Un | Coladores metalicos grandes | 11.000,00 |
| | 4 | Un | Coladores metalicos pequeños | 11.000,00 |
| | 100 | Kit | Cubiertos de mesa *3 | 4.400,00 |
| | 2 | Un | Cucharonas medianas | 3.300,00 |
| | 4 | Un | Cucharonas para seco | 3.300,00 |
| | 4 | Un | Cucharonas soperas | 3.300,00 |
| | 3 | Un | Cuchillos Acero Inox Cocina | 4.400,00 |
| | 3 | Un | Jarra plastica | 6.600,00 |
| | 2 | Un | Licadoras oster | 165.000,00 |
| | 1 | Un | Olla esmaltada No 20 | 27.500,00 |
| | 2 | Un | Olla No 18 | 15.400,00 |
| | 4 | Un | Olla No 20 | 17.600,00 |
| | 2 | Un | Olla No 24 | 25.300,00 |
| | 2 | Un | Olla No 26 | 27.500,00 |
| | 1 | Un | Olla No 30 | 38.500,00 |
| | 1 | Un | Olla No 36 | 44.000,00 |
| | 1 | Un | Olla No 40 | 55.000,00 |
| | 3 | Un | Olla presion 20 litros | 148.500,00 |
| | 4 | Un | Olleta chocolatera grande | 13.200,00 |
| | 5 | Un | Olleta chocolatera mediana | 9.900,00 |
| | 5 | Un | Olleta chocolatera pequeña | 8.800,00 |
| | 1 | Un | Platillero plastico | 38.500,00 |
| | 2 | Un | Poncheras plasticas grandes | 5.500,00 |
| | 4 | Un | Rayadores en acero inox | 8.800,00 |
| | 2 | Un | Recipiente plastico grande | 5.500,00 |
| | 5 | Un | Sarten Grande | 6.600,00 |
| | 4 | Un | Sarten mediano | 6.050,00 |
| | 4 | Un | Sarten pequeño | 6.050,00 |
| | 2 | Un | Semifondos 60 libras | 165.000,00 |
| | 3 | Un | Tenedores grandes cocina | 4.400,00 |
| | 2 | Un | Termos | 18.700,00 |
| | | | | |
| 25 | | | Viveres | |
| | 12 | Gl | Viveres en general | 15.991.666,00 |

JESUS ALFONSO SUAREZ

Gerente

lo. 2
IPRAS
ORIA GENERAL DE LA REPUBLICA

RMADO:

AÑO: 2010

AÑO:

Diligenciar Valores en Miles de Pesos

| VALOR TOTAL PROMEDIO DE UNIDAD BIEN O SERVICIO ADQUIRIDO | RUBRO PRESUPUESTAL AFECTADO | MODALIDAD DE ADQUISICION DE BIENES O SERVICIOS | PERIODO DE ADQUISICION BIENES O SERVICIOS |
|--|-----------------------------|--|---|
| 2.835.402,00 | 201 | CONT. DIRECTA | |
| 43.948,00 | | | |
| 65.922,00 | | | |
| 175.792,00 | | | |
| 32.962,00 | | | |
| 41.948,00 | | | |
| 540.000,00 | | | |
| 42.849,00 | | | |
| 42.849,00 | | | |
| 49.443,00 | | | |
| 16.481,00 | | | |
| 16.481,00 | | | |
| 49.443,00 | | | |
| 878.960,00 | | | |
| 29.664,00 | | | |
| 395.532,00 | | | |
| 164.808,00 | | | |
| 219.740,00 | | | |
| 28.580,00 | | | |
| | | | |
| 2.000.000,00 | 201 | CONT. DIRECTA | |
| 1.000.000,00 | | | |
| 1.000.000,00 | | | |
| | | | |
| 10.500.000,00 | 201 | CONT. DIRECTA | |
| 10.500.000,00 | | | |
| | | | |
| 22.000.000,00 | 201 | CONT. DIRECTA | |
| 2.000.000,00 | | | |
| 1.800.000,00 | | | |
| 9.000.000,00 | | | |

| | | | |
|----------------------|------------|----------------------|--|
| 9.200.000,00 | | | |
| - | | | |
| 5.000.000,00 | 201 | CONT. DIRECTA | |
| 5.000.000,00 | | | |
| | | | |
| 9.500.000,00 | 201 | CONT. DIRECTA | |
| 5.000.000,00 | | | |
| 4.500.000,00 | | | |
| | | | |
| 32.000.000,00 | 201 | CONT. DIRECTA | |
| 15.000.000,00 | | | |
| 6.000.000,00 | | | |
| 1.200.000,00 | | | |
| 800.000,00 | | | |
| 1.600.000,00 | | | |
| 1.600.000,00 | | | |
| 5.800.000,00 | | | |
| | | | |
| 5.900.000,00 | 201 | CONT. DIRECTA | |
| 1.200.000,00 | | | |
| 600.000,00 | | | |
| 700.000,00 | | | |
| 750.000,00 | | | |
| 750.000,00 | | | |
| 1.900.000,00 | | | |
| | | | |
| 10.000.000,00 | 201 | CONT. DIRECTA | |
| 10.000.000,00 | | | |
| | | | |
| 1.500.000,00 | 201 | CONT. DIRECTA | |
| 1.500.000,00 | | | |
| | | | |
| 13.500.000,00 | 201 | CONT. DIRECTA | |
| 5.350.000,00 | | | |
| 1.750.000,00 | | | |
| 2.000.000,00 | | | |
| 3.000.000,00 | | | |
| 1.400.000,00 | | | |
| | | | |
| 52.976.628,00 | 201 | CONT. DIRECTA | |
| 28.000.000,00 | | | |
| 3.500.000,00 | | | |
| 260.666,00 | | | |
| 501.490,00 | | | |
| 17.072,00 | | | |
| 17.072,00 | | | |
| 88.562,00 | | | |

| | | | |
|-----------------------|------------|----------------------|--|
| 21.766,00 | | | |
| 20.570.000,00 | | | |
| | | | |
| 45.000.000,00 | 201 | CONT. DIRECTA | |
| 33.000.000,00 | | | |
| 12.000.000,00 | | | |
| | | | |
| 12.000.000,00 | 201 | CONT. DIRECTA | |
| 5.400.000,00 | | | |
| 1.800.000,00 | | | |
| 1.400.000,00 | | | |
| 1.800.000,00 | | | |
| 1.600.000,00 | | | |
| | | | |
| 125.900.608,00 | 201 | CONT. DIRECTA | |
| 383.690,00 | | | |
| 178.410,00 | | | |
| 478.016,00 | | | |
| 97.040,00 | | | |
| 19.662,00 | | | |
| 337.480,00 | | | |
| 182.140,00 | | | |
| 352.053,00 | | | |
| 395.790,00 | | | |
| 1.432.981,00 | | | |
| 725.560,00 | | | |
| 588.000,00 | | | |
| 718.630,00 | | | |
| 320.876,00 | | | |
| 80.450,00 | | | |
| 12.483,00 | | | |
| 12.483,00 | | | |
| 12.483,00 | | | |
| 12.483,00 | | | |
| 12.483,00 | | | |
| 13.605,00 | | | |
| 13.080,00 | | | |
| 4.363,00 | | | |
| 1.473,00 | | | |
| 44.559,00 | | | |
| 595.867,00 | | | |
| 675.805,00 | | | |
| 9.530,00 | | | |
| 571.890,00 | | | |
| 1.894.280,00 | | | |
| 62.900,00 | | | |
| 76.440,00 | | | |

| | | | |
|---------------|--|--|--|
| 7.534.800,00 | | | |
| 9.238.000,00 | | | |
| 100.392,00 | | | |
| 72.000.000,00 | | | |
| 51.216,00 | | | |
| 485.884,00 | | | |
| 56.669,00 | | | |
| 11.631.816,00 | | | |
| 26.536,00 | | | |
| 1.282.959,00 | | | |
| 421.218,00 | | | |
| 311.892,00 | | | |
| 431.760,00 | | | |
| 168.588,00 | | | |
| 1.361.084,00 | | | |
| 22.176,00 | | | |
| 912.000,00 | | | |
| 45.800,00 | | | |
| 2.832.000,00 | | | |
| 609.400,00 | | | |
| 46.416,00 | | | |
| 495.088,00 | | | |
| 46.044,00 | | | |
| 891.200,00 | | | |
| 418.864,00 | | | |
| 121.433,00 | | | |
| 11.796,00 | | | |
| 189.557,00 | | | |
| 36.810,00 | | | |
| 38.592,00 | | | |
| 13.440,00 | | | |
| 58.717,00 | | | |
| 7.470,00 | | | |
| 22.740,00 | | | |
| 1.219.636,00 | | | |
| 56.360,00 | | | |
| 10.989,00 | | | |
| 11.661,00 | | | |
| 11.661,00 | | | |
| 31.096,00 | | | |
| 11.325,00 | | | |
| 11.325,00 | | | |
| 11.325,00 | | | |
| 16.338,00 | | | |
| 16.338,00 | | | |
| 16.338,00 | | | |
| 38.122,00 | | | |
| 16.338,00 | | | |

| | | | |
|----------------------|------------|----------------------|--|
| 16.338,00 | | | |
| 16.338,00 | | | |
| 34.504,00 | | | |
| 543.456,00 | | | |
| 57.630,00 | | | |
| 1.397.032,00 | | | |
| 25.356,00 | | | |
| 91.760,00 | | | |
| | | | |
| 11.908.080,00 | 201 | CONT. DIRECTA | |
| 89.388,00 | | | |
| 5.340,00 | | | |
| 320.104,00 | | | |
| 400.125,00 | | | |
| 11.532,00 | | | |
| 23.904,00 | | | |
| 6.402,00 | | | |
| 2.140,00 | | | |
| 18.140,00 | | | |
| 640,00 | | | |
| 112.040,00 | | | |
| 320.112,00 | | | |
| 53.350,00 | | | |
| 853.600,00 | | | |
| 32.010,00 | | | |
| 53.460,00 | | | |
| 10.458,00 | | | |
| 23.904,00 | | | |
| 12.800,00 | | | |
| 1.494,00 | | | |
| 155.250,00 | | | |
| 34.144,00 | | | |
| 75.247,00 | | | |
| 76.824,00 | | | |
| 65.736,00 | | | |
| 560.000,00 | | | |
| 352.200,00 | | | |
| 371.280,00 | | | |
| 16.005,00 | | | |
| 470.547,00 | | | |
| 110.968,00 | | | |
| 358.512,00 | | | |
| 27.742,00 | | | |
| 26.886,00 | | | |
| 18.139,00 | | | |
| 128.040,00 | | | |
| 2.560,00 | | | |
| 7.680,00 | | | |

| | | | |
|--------------|--|--|--|
| 13.871,00 | | | |
| 11.738,00 | | | |
| 11.096,00 | | | |
| 44.814,00 | | | |
| 38.412,00 | | | |
| 293.425,00 | | | |
| 138.710,00 | | | |
| 13.872,00 | | | |
| 22.240,00 | | | |
| 30.090,00 | | | |
| 52.920,00 | | | |
| 43.218,00 | | | |
| 4.908,00 | | | |
| 57.620,00 | | | |
| 9.603,00 | | | |
| 1.434.048,00 | | | |
| 85.360,00 | | | |
| 32.010,00 | | | |
| 6.082,00 | | | |
| 72.556,00 | | | |
| 14.938,00 | | | |
| 106.700,00 | | | |
| 5.869,00 | | | |
| 8.749,00 | | | |
| 187.814,00 | | | |
| 8.001,00 | | | |
| 19.206,00 | | | |
| 14.940,00 | | | |
| 12.802,00 | | | |
| 3.948,00 | | | |
| 2.881,00 | | | |
| 3.842,00 | | | |
| 53.350,00 | | | |
| 18.673,00 | | | |
| 34.144,00 | | | |
| 2.480,00 | | | |
| 53.350,00 | | | |
| 18.140,00 | | | |
| 10.248,00 | | | |
| 12.792,00 | | | |
| 74.690,00 | | | |
| 20.273,00 | | | |
| 27.742,00 | | | |
| 10.670,00 | | | |
| 960.300,00 | | | |
| 192.000,00 | | | |
| 21.350,00 | | | |
| 16.010,00 | | | |

| | | | |
|------------|--|--|--|
| 6.402,00 | | | |
| 64.020,00 | | | |
| 9.604,00 | | | |
| 170.720,00 | | | |
| 38.400,00 | | | |
| 17.072,00 | | | |
| 14.940,00 | | | |
| 32.010,00 | | | |
| 21.340,00 | | | |
| 85.360,00 | | | |
| 10.670,00 | | | |
| 48.015,00 | | | |
| 64.020,00 | | | |
| 104.566,00 | | | |
| 19.206,00 | | | |
| 18.140,00 | | | |
| 10.670,00 | | | |
| 4.910,00 | | | |
| 36.915,00 | | | |
| 15.515,00 | | | |
| 12.804,00 | | | |
| 12.804,00 | | | |
| 13.444,00 | | | |
| 5.335,00 | | | |
| 38.410,00 | | | |
| 76.824,00 | | | |
| 5.120,00 | | | |
| 5.336,00 | | | |
| 9.070,00 | | | |
| 96.030,00 | | | |
| 1.921,00 | | | |
| 57.620,00 | | | |
| 4.055,00 | | | |
| 19.206,00 | | | |
| 101.365,00 | | | |
| 5.335,00 | | | |
| 5.340,00 | | | |
| 2.988,00 | | | |
| 40.546,00 | | | |
| 5.335,00 | | | |
| 8.536,00 | | | |
| 26.675,00 | | | |
| 22.192,00 | | | |
| 6.404,00 | | | |
| 4.803,00 | | | |
| 426,00 | | | |
| 3.204,00 | | | |
| 12.486,00 | | | |

| | | | |
|---------------------|------------|----------------------|--|
| 19.208,00 | | | |
| 747,00 | | | |
| 175.525,00 | | | |
| 100.833,00 | | | |
| 16.220,00 | | | |
| 2.984,00 | | | |
| 2.556,00 | | | |
| 2.544,00 | | | |
| 160.050,00 | | | |
| 3.202,00 | | | |
| 23.688,00 | | | |
| 10.670,00 | | | |
| 2.668,00 | | | |
| 70.422,00 | | | |
| 13.872,00 | | | |
| 1.921,00 | | | |
| 5.548,00 | | | |
| 2.680,00 | | | |
| 13.338,00 | | | |
| 88.033,00 | | | |
| 4.268,00 | | | |
| 12.804,00 | | | |
| 16.005,00 | | | |
| 7.896,00 | | | |
| 18.673,00 | | | |
| 3.840,00 | | | |
| 3.852,00 | | | |
| 133.375,00 | | | |
| 35.212,00 | | | |
| 18.139,00 | | | |
| | | | |
| 5.544.984,00 | 201 | CONT. DIRECTA | |
| 1.277.328,00 | | | |
| 247.544,00 | | | |
| 1.287.228,00 | | | |
| 574.304,00 | | | |
| 752.532,00 | | | |
| 1.406.048,00 | | | |
| | | | |
| 8.995.852,00 | 201 | CONT. DIRECTA | |
| 110.755,00 | | | |
| 85.996,00 | | | |
| 65.619,00 | | | |
| 54.456,00 | | | |
| 4.167.421,00 | | | |
| 246.480,00 | | | |
| 62.953,00 | | | |
| 246.238,00 | | | |

| | | | |
|----------------------|------------|----------------------|--|
| 96.540,00 | | | |
| 40.972,00 | | | |
| 89.776,00 | | | |
| 676.478,00 | | | |
| 134.710,00 | | | |
| 395.857,00 | | | |
| 245.037,00 | | | |
| 36.817,00 | | | |
| 297.052,00 | | | |
| 37.080,00 | | | |
| 170.808,00 | | | |
| 311.564,00 | | | |
| 14.376,00 | | | |
| 6.684,00 | | | |
| 129.712,00 | | | |
| 106.160,00 | | | |
| 3.564,00 | | | |
| 6.684,00 | | | |
| 76.671,00 | | | |
| 40.525,00 | | | |
| 41.830,00 | | | |
| 205.460,00 | | | |
| 238.740,00 | | | |
| 6.807,00 | | | |
| 42.680,00 | | | |
| 103.968,00 | | | |
| 10.941,00 | | | |
| 4.952,00 | | | |
| 35.744,00 | | | |
| 4.456,00 | | | |
| 13.614,00 | | | |
| 23.393,00 | | | |
| 33.344,00 | | | |
| 86.640,00 | | | |
| 129.960,00 | | | |
| 43.320,00 | | | |
| 6.509,00 | | | |
| 6.509,00 | | | |
| | | | |
| 11.475.019,00 | 201 | CONT. DIRECTA | |
| 333.865,00 | | | |
| 67.216,00 | | | |
| 74.690,00 | | | |
| 307.296,00 | | | |
| 349.976,00 | | | |
| 83.226,00 | | | |
| 512.160,00 | | | |

| | | | |
|-----------------------|------------|----------------------|--|
| 73.623,00 | | | |
| 291.088,00 | | | |
| 66.465,00 | | | |
| 192.990,00 | | | |
| 14.562,00 | | | |
| 56.979,00 | | | |
| 3.794.252,00 | | | |
| 302.176,00 | | | |
| 2.887.770,00 | | | |
| 209.200,00 | | | |
| 98.028,00 | | | |
| 408.020,00 | | | |
| 204.010,00 | | | |
| 101.152,00 | | | |
| 72.000,00 | | | |
| 307.296,00 | | | |
| 19.804,00 | | | |
| 39.000,00 | | | |
| 38.412,00 | | | |
| 31.190,00 | | | |
| 30.078,00 | | | |
| 29.871,00 | | | |
| 40.314,00 | | | |
| 69.355,00 | | | |
| 46.734,00 | | | |
| 155.782,00 | | | |
| 68.288,00 | | | |
| 29.705,00 | | | |
| 68.446,00 | | | |
| | | | |
| 148.909.143,00 | 201 | CONT. DIRECTA | |
| 65.562,00 | | | |
| 719.608,00 | | | |
| 1.346.400,00 | | | |
| 1.230.568,00 | | | |
| 151.184,00 | | | |
| 122.700,00 | | | |
| 45.000,00 | | | |
| 806.000,00 | | | |
| 249.600,00 | | | |
| 1.419.764,00 | | | |
| 112.800,00 | | | |
| 9.320,00 | | | |
| 213.500,00 | | | |
| 120.600,00 | | | |
| 1.099.620,00 | | | |
| 338.400,00 | | | |

| | | | |
|--------------|--|--|--|
| 1.273.300,00 | | | |
| 199.200,00 | | | |
| 68.640,00 | | | |
| 202.800,00 | | | |
| 980.640,00 | | | |
| 1.193.920,00 | | | |
| 357.840,00 | | | |
| 1.464.960,00 | | | |
| 88.320,00 | | | |
| 103.400,00 | | | |
| 520.000,00 | | | |
| 1.173.000,00 | | | |
| 643.968,00 | | | |
| 149.700,00 | | | |
| 62.840,00 | | | |
| 110.600,00 | | | |
| 46.800,00 | | | |
| 142.400,00 | | | |
| 197.054,00 | | | |
| 539.920,00 | | | |
| 449.200,00 | | | |
| 1.181.100,00 | | | |
| 857.900,00 | | | |
| 1.051.260,00 | | | |
| 363.000,00 | | | |
| 259.200,00 | | | |
| 147.600,00 | | | |
| 309.790,00 | | | |
| 906.932,00 | | | |
| 1.403.900,00 | | | |
| 1.874.600,00 | | | |
| 107.100,00 | | | |
| 6.800,00 | | | |
| 1.131.870,00 | | | |
| 392.600,00 | | | |
| 6.940,00 | | | |
| 704.880,00 | | | |
| 437.262,00 | | | |
| 55.104,00 | | | |
| 1.089.000,00 | | | |
| 345.840,00 | | | |
| 130.560,00 | | | |
| 1.163.520,00 | | | |
| 720.000,00 | | | |
| 325.380,00 | | | |
| 292.344,00 | | | |
| 181.138,00 | | | |
| 410.080,00 | | | |

| | | | |
|--------------|--|--|--|
| 640.800,00 | | | |
| 1.067.200,00 | | | |
| 412.300,00 | | | |
| 1.307.200,00 | | | |
| 1.410.400,00 | | | |
| 498.834,00 | | | |
| 1.039.500,00 | | | |
| 279.800,00 | | | |
| 180.632,00 | | | |
| 320.800,00 | | | |
| 78.420,00 | | | |
| 392.656,00 | | | |
| 547.200,00 | | | |
| 770.000,00 | | | |
| 159.600,00 | | | |
| 1.792.840,00 | | | |
| 488.104,00 | | | |
| 928.400,00 | | | |
| 428.000,00 | | | |
| 525.000,00 | | | |
| 518.400,00 | | | |
| 247.680,00 | | | |
| 8.903.436,00 | | | |
| 625.800,00 | | | |
| 359.100,00 | | | |
| 106.008,00 | | | |
| 390.720,00 | | | |
| 348.540,00 | | | |
| 133.400,00 | | | |
| 91.400,00 | | | |
| 374.740,00 | | | |
| 224.640,00 | | | |
| 781.000,00 | | | |
| 876.900,00 | | | |
| 352.800,00 | | | |
| 294.480,00 | | | |
| 279.600,00 | | | |
| 603.720,00 | | | |
| 221.952,00 | | | |
| 252.000,00 | | | |
| 1.211.044,00 | | | |
| 815.150,00 | | | |
| 25.840,00 | | | |
| 3.775.752,00 | | | |
| 242.000,00 | | | |
| 1.444.000,00 | | | |
| 114.720,00 | | | |
| 858.920,00 | | | |

| | | | |
|--------------|--|--|--|
| 5.515.655,00 | | | |
| 84.480,00 | | | |
| 67.200,00 | | | |
| 76.800,00 | | | |
| 176.100,00 | | | |
| 42.160,00 | | | |
| 3.841.920,00 | | | |
| 550.676,00 | | | |
| 8.796.000,00 | | | |
| 282.440,00 | | | |
| 603.200,00 | | | |
| 1.173.900,00 | | | |
| 6.000,00 | | | |
| 82.464,00 | | | |
| 157.056,00 | | | |
| 3.312,00 | | | |
| 948.420,00 | | | |
| 299.200,00 | | | |
| 299.700,00 | | | |
| 330.000,00 | | | |
| 1.050.300,00 | | | |
| 23.520,00 | | | |
| 54.320,00 | | | |
| 408.880,00 | | | |
| 143.000,00 | | | |
| 336.000,00 | | | |
| 1.455.000,00 | | | |
| 203.150,00 | | | |
| 80.480,00 | | | |
| 110.500,00 | | | |
| 444.000,00 | | | |
| 576.180,00 | | | |
| 393.600,00 | | | |
| 509.330,00 | | | |
| 1.736.000,00 | | | |
| 135.600,00 | | | |
| 895.000,00 | | | |
| 2.643.440,00 | | | |
| 447.000,00 | | | |
| 388.800,00 | | | |
| 1.921.000,00 | | | |
| 182.160,00 | | | |
| 893.580,00 | | | |
| 254.240,00 | | | |
| 31.020,00 | | | |
| 69.496,00 | | | |
| 1.950.000,00 | | | |
| 3.182.400,00 | | | |

| | | | |
|--------------|--|--|--|
| 15.550,00 | | | |
| 435.600,00 | | | |
| 375.300,00 | | | |
| 413.160,00 | | | |
| 659.400,00 | | | |
| 104.500,00 | | | |
| 752.400,00 | | | |
| 428.400,00 | | | |
| 757.680,00 | | | |
| 36.816,00 | | | |
| 885.600,00 | | | |
| 81.000,00 | | | |
| 435.080,00 | | | |
| 717.600,00 | | | |
| 387.000,00 | | | |
| 1.246.390,00 | | | |
| 51.384,00 | | | |
| 602.888,00 | | | |
| 161.964,00 | | | |
| 162.000,00 | | | |
| 26.240,00 | | | |
| 2.247.306,00 | | | |
| 8.110.720,00 | | | |
| 393.600,00 | | | |
| 49.980,00 | | | |
| 46.380,00 | | | |
| 127.800,00 | | | |
| 821.400,00 | | | |
| 177.264,00 | | | |
| 204.500,00 | | | |
| 1.148.472,00 | | | |
| 620.400,00 | | | |
| 229.680,00 | | | |
| 151.980,00 | | | |
| 355.680,00 | | | |
| 188.210,00 | | | |
| 104.400,00 | | | |
| 121.600,00 | | | |
| 25.800,00 | | | |
| 39.500,00 | | | |
| 46.000,00 | | | |
| 225.126,00 | | | |
| 6.448.400,00 | | | |
| 1.527.200,00 | | | |
| 401.100,00 | | | |
| 97.200,00 | | | |
| 216.960,00 | | | |
| 64.470,00 | | | |

| | | | |
|----------------------|------------|----------------------|--|
| 511.128,00 | | | |
| 25.136.670,08 | 201 | CONT. DIRECTA | |
| 234.000,00 | | | |
| 8.400,00 | | | |
| 36.000,00 | | | |
| 68.000,00 | | | |
| 30.000,00 | | | |
| 6.600,00 | | | |
| 32.500,00 | | | |
| 81.000,00 | | | |
| 85.000,00 | | | |
| 453.000,00 | | | |
| 146.000,00 | | | |
| 150.000,00 | | | |
| 230.000,00 | | | |
| 24.000,00 | | | |
| 144.500,00 | | | |
| 32.000,00 | | | |
| 15.000,00 | | | |
| 28.800,00 | | | |
| 895.666,08 | | | |
| 1.137.600,00 | | | |
| 504.000,00 | | | |
| 118.400,00 | | | |
| 317.600,00 | | | |
| 14.400,00 | | | |
| 18.000,00 | | | |
| 171.000,00 | | | |
| 6.000,00 | | | |
| 108.000,00 | | | |
| 231.800,00 | | | |
| 40.600,00 | | | |
| 285.000,00 | | | |
| 270.000,00 | | | |
| 75.000,00 | | | |
| 600.000,00 | | | |
| 162.400,00 | | | |
| 91.000,00 | | | |
| 1.440.720,00 | | | |
| 300.000,00 | | | |
| 81.600,00 | | | |
| 30.000,00 | | | |
| 60.000,00 | | | |
| 63.800,00 | | | |
| 257.984,00 | | | |
| 459.360,00 | | | |
| 954.680,00 | | | |

| | | | |
|--------------|--|--|--|
| 162.400,00 | | | |
| 44.080,00 | | | |
| 114.840,00 | | | |
| 498.800,00 | | | |
| 121.800,00 | | | |
| 53.000,00 | | | |
| 396.800,00 | | | |
| 5.000,00 | | | |
| 72.000,00 | | | |
| 15.000,00 | | | |
| 33.900,00 | | | |
| 79.200,00 | | | |
| 12.000,00 | | | |
| 74.400,00 | | | |
| 24.000,00 | | | |
| 226.200,00 | | | |
| 110.000,00 | | | |
| 15.000,00 | | | |
| 34.300,00 | | | |
| 225.000,00 | | | |
| 257.500,00 | | | |
| 270.000,00 | | | |
| 80.000,00 | | | |
| 1.357.400,00 | | | |
| 873.000,00 | | | |
| 2.500,00 | | | |
| 540.000,00 | | | |
| 474.000,00 | | | |
| 697.000,00 | | | |
| 12.000,00 | | | |
| 492.000,00 | | | |
| 154.800,00 | | | |
| 3.000,00 | | | |
| 99.000,00 | | | |
| 177.480,00 | | | |
| 177.480,00 | | | |
| 211.120,00 | | | |
| 134.560,00 | | | |
| 72.000,00 | | | |
| 1.100.000,00 | | | |
| 330.000,00 | | | |
| 67.280,00 | | | |
| 9.600,00 | | | |
| 36.000,00 | | | |
| 445.440,00 | | | |
| 172.260,00 | | | |
| 24.000,00 | | | |
| 24.000,00 | | | |

| | | | |
|----------------------|------------|----------------------|--|
| 216.000,00 | | | |
| 46.400,00 | | | |
| 34.800,00 | | | |
| 133.000,00 | | | |
| 170.000,00 | | | |
| 150.000,00 | | | |
| 150.000,00 | | | |
| 255.000,00 | | | |
| 9.000,00 | | | |
| 110.000,00 | | | |
| 330.000,00 | | | |
| 1.870.000,00 | | | |
| 361.920,00 | | | |
| 23.000,00 | | | |
| 42.000,00 | | | |
| 60.000,00 | | | |
| 65.000,00 | | | |
| 27.951.315,00 | 201 | CONT. DIRECTA | |
| 1.230.000,00 | | | |
| 2.177.550,00 | | | |
| 4.615.824,00 | | | |
| 985.992,00 | | | |
| 1.034.628,00 | | | |
| 1.754.724,00 | | | |
| 447.881,00 | | | |
| 507.168,00 | | | |
| 169.152,00 | | | |
| 407.100,00 | | | |
| 148.755,00 | | | |
| 2.525.760,00 | | | |
| 106.200,00 | | | |
| 96.268,00 | | | |
| 159.300,00 | | | |
| 302.148,00 | | | |
| 1.030.050,00 | | | |
| 316.926,00 | | | |
| 430.848,00 | | | |
| 710.208,00 | | | |
| 281.736,00 | | | |
| 739.680,00 | | | |
| 1.878.000,00 | | | |
| 1.320.525,00 | | | |
| 483.084,00 | | | |
| 822.000,00 | | | |
| 563.424,00 | | | |
| 338.112,00 | | | |
| 197.184,00 | | | |

| | | | |
|-----------------------|------------|----------------------|--|
| 451.980,00 | | | |
| 28.980,00 | | | |
| 1.690.128,00 | | | |
| 11.100.000,00 | 201 | CONT. DIRECTA | |
| 2.498.100,00 | 201 | CONT. DIRECTA | |
| 15.400,00 | | | |
| 37.400,00 | | | |
| 44.000,00 | | | |
| 44.000,00 | | | |
| 440.000,00 | | | |
| 6.600,00 | | | |
| 13.200,00 | | | |
| 13.200,00 | | | |
| 13.200,00 | | | |
| 19.800,00 | | | |
| 330.000,00 | | | |
| 27.500,00 | | | |
| 30.800,00 | | | |
| 70.400,00 | | | |
| 50.600,00 | | | |
| 55.000,00 | | | |
| 38.500,00 | | | |
| 44.000,00 | | | |
| 55.000,00 | | | |
| 445.500,00 | | | |
| 52.800,00 | | | |
| 49.500,00 | | | |
| 44.000,00 | | | |
| 38.500,00 | | | |
| 11.000,00 | | | |
| 35.200,00 | | | |
| 11.000,00 | | | |
| 33.000,00 | | | |
| 24.200,00 | | | |
| 24.200,00 | | | |
| 330.000,00 | | | |
| 13.200,00 | | | |
| 37.400,00 | | | |
| | | | |
| 191.899.992,00 | 201 | CONT. DIRECTA | |
| 191.899.992,00 | | | |

**FORMATO
EJECUCION SEMESTRAL
INFORME PRESENTADO A LA CONTR**

ENTIDAD:

SANATORIO DE CONT

REPRESENTANTE LEGAL:

JESUS ALFONSO SUA

PERIODO INFORMADO

ENERO A JUNIO

SEMESTRE

JULIO A DICIEMBRE

| NRO. | DESCRIPCION DEL BIEN O SERVICIO ADQUIRIDO | CANTIDAD DE BIENES | |
|------|---|--------------------|------------------|
| | | NUMERO | UNIDAD DE MEDIDA |
| 1 | Vehículos | 0 | Uno |
| 2 | Herramientas | | |
| 3 | Enseres y Equipo de Oficina | | |
| | Fotocopiadora AF 171 SFP Multifuncional Ref:005-4144847 Serie V4499605345 | 1 | Uno |
| 4 | Equipo de Sistemas | | |
| 5 | Software | | |
| | Antivirus ESET Smart Security business Edition, para 35 equipos gobierno por un año | 1 | Uno |
| 6 | Equipo de Laboratorio | | |
| 7 | Equipo Médico | | |
| 8 | Equipo Odontológico | | |
| 9 | Combustibles y Lubricantes | | |
| | Aceite Helix 20W50 | 12 | Galón |
| | Aceite Mobil super 20W50 | 8 | Pote |
| | Aceite Havoline | 9 | Pote |
| | Adictivo | 1 | Pote |
| | Gasolina y ACPM | 2721 | Galón |
| | Gas Propano | 3873 | Libras |
| | Líquido de Freno Bosch | 2 | Cuarto |
| | Valvulina | 1 | Pote |
| | Valvulina 85W X 40 | 1 | Pote |
| | Valbulina Spirax No. 90 | 4 | Pote |
| 10 | Dotaciones | | |
| 11 | Llantas y accesorios | | |
| | Llantas 750-16 CHM189 12 PR | 4 | Una |
| | Llantas 750-16 CT162 12 PR | 4 | Una |
| 12 | Material Quirúrgico | | |
| | aceite mineral x 5 Gls- | 11 | Galón |
| | Agua destilada estéril x 100 Bols | 10 | Caja |
| | Aguja desechable 20 x 1,5 x 100 Unidades | 500 | Unidad |
| | Aguja desechable 20 x 1,0 x 100 Unid | 3 | Caja |
| | Aguja hipodérmica No. 20 x 1 1/2x 100 | 3 | Caja |
| | Aguja hipodérmica No. 20 x 1 x 100 | 3 | Caja |
| | Alcohol antiséptico x 3800- Garrafa | 6 | Garrafa |
| | Alcohol antiséptico | 15 | Galón |
| | Bajalenguas x 50 Unidades | 50 | Caja |
| | Branula No. 18 | 200 | Unidad |

| | | | |
|-----------|---|--------|---------|
| | Branula No. 20 | 400 | Unidad |
| | Bránula No.22 | 500 | Unidad |
| | Bránula No.24 | 100 | Unidad |
| | Buretrol- Uno | 900 | Unidad |
| | Cateter Heparinizado | 300 | Unidad |
| | Canula nasal -pediatrico | 70 | Unidad |
| | Cánula nasal adulto- Uno | 70 | Unidad |
| | Canula de Guedell Y/O Mayo No.0 | 4 | Unidad |
| | Canula de Guedell Y/O Mayo No.1 | 3 | Unidad |
| | Canula de Guedell Y/O Mayo No.2 | 3 | Unidad |
| | Canula de Guedell Y/O Mayo No.4 | 4 | Unidad |
| | Canula de Guedell Y/O Mayo No.5 | 6 | Unidad |
| | Cat Gut simple 3/0 x 24 - unidades | 24 | Unidad |
| | Equipo nebulizador adulto | 160 | Unidad |
| | Equipo nebulizador pediatrico | 110 | Unidad |
| | Equipo macrogoteo BAXTER- sin aguja | 600 | Unidad |
| | Equipo de Admon con bomba de infesiòn | 3 | Unidad |
| | Equipo microgoteo -Uno- | 50 | Unidad |
| | Esparadrappo leukoplast | 74 | Rollo |
| | Esparadrappo micropore piel x 12 Unidades | 12 | Caja |
| | Espéculo vaginal | 100 | Unidad |
| | Gasa x 100 Yards- QUIRUTEX | 297 | Rollo |
| | Glutaraldehido- GLUTACIDES- Galòn | 12 | Galòn |
| | Gorro desechable | 100 | Paquete |
| | Guantes para examen x 50 pares | 750 | Caja |
| | Hoja para bisturi x 100 unidades | 20 | Caja |
| | Hipoclorito de sodio al 13% | 48 | Galòn |
| | Isodine espuma | 5 | Galòn |
| | Jabòn quirúrgico | 10 | Galòn |
| | Jeringa insulina 2ml | 300 | Unidad |
| | Jeringa de 1 c,c Rymco | 900 | Unidad |
| | Jeringa desechable 10 ml - una | 5.400 | Unidad |
| | Jeringa desechable 5 ml x 100 U | 11.500 | Caja |
| | Jeringa x 50 ml | 10 | Unidad |
| | Jeringa x 20 ml | 10 | Unidad |
| | Lidocaina jalea (Xilocaina) | 3 | Frasco |
| | Llave de 3 vias | 4 | Unidad |
| | Mascarilla tapabocas x 50 unidades | 80 | Caja |
| | Mascarilla para oxigeno adulto | 18 | Unidad |
| | Oxígeno gaseoso medicinal- M3 | 75 | Pipeta |
| | Papel sencible para electrocardiograma | 12 | Rollo |
| | Prolene 2/0 | 24 | Unidad |
| | seda 2-0 sobre | 48 | Unidad |
| | Sonda Foley No. 18 | 4 | Unidad |
| | Tubo endotraqueal C/B No. 6,0 | 3 | Tubo |
| | Tubo endotraqueal C/B No. 6,5 | 3 | Tubo |
| | Venda elástica 5x5 - SUPERTEX- UNA | 220 | Unidad |
| 13 | Materiales de Construcción | | |
| | Abrazadera industrial de 1 1/4" | 10 | Una |
| | Abrazadera industrial de 1 1/2" | 2 | Una |
| | Acople de aluminio de 1 1/4" | 4 | Uno |
| | Adaptadores hembra de pvc de 1" | 2 | Uno |
| | Adaptador de aluminio | 4 | Uno |
| | Angulo 3/4" x 1/8" | 1 | Uno |
| | Anticorrosivo | 1 | Galòn |
| | Anticorrosivo | 1 | Cuarto |

| | | |
|----------------------------------|-----|--------|
| Alambre No. 10 Centelsa | 40 | Metro |
| Accesorios P.V.C 1/2" | 53 | Unidad |
| Adaptador hembra de pvc 1 1/4 | 2 | Uno |
| Bujes | 3 | Uno |
| Boxer | 1 | Uno |
| Brocha de 4" | 2 | Uno |
| Caja rectangular plàstica | 2 | Una |
| Caja de 4 puestos IMET | 1 | Una |
| Caja octagonales | 3 | Una |
| Candado No. 63 xinlel | 1 | Uno |
| Cemento | 7 | Uno |
| Cinta aislante | 1 | Metro |
| Cinta teflòn industrial 1 1/4 | 1 | Rollo |
| Cinta teflòn | 10 | Rollo |
| Cinta de goteo | 450 | Metro |
| Codo p.v.c 1" | 6 | Uno |
| Codos 1/2 PP | 12 | Uno |
| Codos de pvc de 1 1/4" | 3 | Uno |
| Codos 1" PP | 12 | Uno |
| Conectores con estria para cinta | 30 | Uno |
| Chapa depoma schlage | 1 | Uno |
| Chazos 5/16" con tornillo | 50 | Uno |
| Chazos 1/4" con tornillo | 32 | Uno |
| Chegues cortina de 1" | 2 | Uno |
| Chegues cortina de 3/4" | 1 | Uno |
| Chegues cortina de 1/2" | 2 | Uno |
| Ceguetas | 4 | Uno |
| Domestico y viniltex | 4 | Galòn |
| Domestico y viniltex | 3 | Cuarto |
| Empaques para llave | 100 | Uno |
| Filtro para bocatomas de 1/2" | 1 | Uno |
| Filtro de malla de 1 1/2" | 1 | Uno |
| Flotador de 1/2" | 2 | Uno |
| Griferia 80632 grival | 24 | Uno |
| Grasa roja | 6 | Tarro |
| Interruptor+ toma | 2 | Uno |
| Limpiador de pvc pavco | 1 | Uno |
| Limpiador de pvc de 1/32 | 1 | Uno |
| Limpiador para PVC | 1 | Uno |
| Lija | 10 | Una |
| Lavamanos "Tulipan blanco" | 1 | Uno |
| Llave terminal cromado | 1 | Uno |
| Llave terminal 38042 | 12 | Uno |
| Llave para lava manos | 14 | Uno |
| Macho p.v.c 1" | 6 | Uno |
| Macho 1/2 PP | 12 | Uno |
| Machos 1" PP | 12 | Uno |
| Hembras 1/2PP | 12 | Uno |
| Hembras 1" PP | 12 | Uno |
| Manguera de 1 1/4" | 1 | Rollo |
| Manguera de 1" | 2 | Rollo |
| Obturadores de 16 mm | 30 | Uno |
| Pegante de pvc de 1/32 | 1 | Uno |
| Plafòn de loza | 1 | Uno |
| Percha de 4puestos | 1 | Uno |
| Puntilla | 4 | Uno |

| | | | |
|-----------|--|----|---------|
| | P.V.C X 1" Con buje a 1/2 | 3 | Uno |
| | Registro 1" T/P | 6 | Uno |
| | Registro 1/2 T/P | 7 | Uno |
| | Registro ducha 32460 | 6 | Uno |
| | Rodachines | 1 | Uno |
| | Silicona grande | 5 | Uno |
| | Sentisolda | 1 | Uno |
| | Tanque de 1000litros plàstico | 1 | Uno |
| | Tee 1" PP | 12 | Uno |
| | Tee 1/2 PP | 12 | Uno |
| | Tee pvc 1 1/4" | 2 | Uno |
| | Tinner | 2 | Galòn |
| | Tubo pvc de 1 1/4" | 2 | Uno |
| | Tubo fluoresente 17 W | 1 | Uno |
| | Tubo sli 2x48 | 6 | Uno |
| | Tubos p.v.c 1/2"R de 9 pavco | 4 | Uno |
| | Taco de 35 Aluminex | 3 | Uno |
| | Toma + interruptor luminex | 2 | Uno |
| | Toma corriente sencillo | 1 | Uno |
| | Tornillo Driwall de 1" | 50 | Uno |
| | Tornillo Driwall de 1/2" | 50 | Uno |
| | Tornillos con tuerca | 16 | Uno |
| | Tanque con tapa vanioplast | 1 | Uno |
| | Tanque No. 3 con tapa vanioplast | 2 | Uno |
| | Tapones con rosca de pvc de 4 | 2 | Uno |
| | Tramos tubo 1/2 PP | 24 | Uno |
| | Tramos tubo 1" PP | 12 | Uno |
| | Sello 01006 grival | 24 | Uno |
| | Surtidor de 1/2" Americano | 1 | Uno |
| | Soldadura PVC | 2 | Uno |
| | Unión de aluminio de 1 1/4" | 1 | Uno |
| | Unión Universal depvc de 1 1/4 | 1 | Uno |
| | Unión 1" PP | 12 | Uno |
| | Unión 1/2 PP | 12 | Uno |
| | Universal P.V.C 1" | 3 | Uno |
| | Universal P.V.C 1/2" | 5 | Uno |
| | Valvula de paso de pvc 1 1/4" | 3 | |
| | Valvula regulaciòn sanitaria | 1 | Uno |
| | Valvula de alivio de 3/4" | 1 | Uno |
| | Valvula reguladora 96735 | 50 | Uno |
| | Valvula reguladora 95790 | 24 | Uno |
| | Valvula pozuglo 1 1/2 cobre | 6 | Uno |
| | Vidrio de 72 x 196 | 1 | Uno |
| | Vidrio 63,5x 91,5 | 1 | Uno |
| | Vidrio de 68 x 188 | 1 | Uno |
| | Vidrio de 26 x 98 | 1 | Uno |
| | Viniltex | 1 | Cuñete |
| 14 | Material de Rayos X | | |
| | Fijador automatico | 2 | Galòn |
| | Revelador automático x 10 Galones - KODAK- Caja | 3 | Galòn |
| | Películas radiográficas 10x12"25X30 KODAK - Caja | 3 | Caja |
| | Pelicula Radiografica de 14 x 14"35X35 Kodak | 2 | Caja |
| | Pelicula Radiografica de 8 x 10"25X30 Kodak | 2 | Caja |
| | Pelicula Radiografica de 14 x 17"35X43 Kodak | 2 | Caja |
| 15 | Material Odontológico | | |
| | Aplicadores para resina | 1 | Paquete |

| | | | |
|-----------|--|--------|---------|
| | Eugenol | 2 | Frasco |
| | Cemento Oxifosfato liquido | 1 | Frasco |
| | Espanja hemostatica Gelapamp | 1 | Caja |
| | Limadura de plata | 12 | Frasco |
| | Algodón uso odontológico x 1000 Un. | 8 | Paquete |
| | Aguja dental corta | 4 | Caja |
| | Cubeta para fluor talla LX 12unidades | 72 | Unidad |
| | Cubeta para fluor mediana x 25unidades | 72 | Unidad |
| | Conos de papel No.15-40 primera serie | 5 | Caja |
| | Conos de gutapercha No.20 | 1 | Bolsa |
| | Discos soflex caja x 120 sof lex 3M | 2 | Caja |
| | Eyectores de saliva x 100 Unidades | 14 | Bolsa |
| | Fluor de sodio en gel acidulado 2% | 6 | Frasco |
| | Fluor de sodio en gel acidulado x 500 ml | 2 | Frasco |
| | Fresas redondas pequeñas | 10 | Unidad |
| | Fresas redondas medianas | 10 | Unidad |
| | Fresas para pulir resina | 10 | Unidad |
| | Gelatamp esponja hemostatica caja x 50unidades | 1 | Caja |
| | Hidroxido de calcio | 1 | Caja |
| | Lidocaina spray (Xilocaina) | 2 | Frasco |
| | Pastillas revaloradoras x 500 unidades | 1 | Frasco |
| | Películas periapical Kodak | 1 | Caja |
| | Resina fotocurado A3 Jeringa | 1 | Unidad |
| | Roxicaina al 2% Spray | 1 | Frasco |
| | Sellantes foto estudio Ref: 1930 | 1 | Caja |
| | Piedra pomez | 24 | Unidad |
| 16 | Materiales de Laboratorio y Químicos | | |
| | Acido Urico x 50 ml - | 5 | Frasco |
| | Caja para muestra coprológica | 1000 | Caja |
| | Cera para sellar hematocritos | 6 | Caja |
| | Colorante de Wright x 100 ml- Litro | 2 | Frasco |
| | Colesterol ENZ 1 x500 ml | 2 | Frasco |
| | Colesterol HDL precip 1 x 50ml | 1 | Frasco |
| | Clinitex marca Bayer | 30 | Tableta |
| | Glucosa x 500 ml | 1 | Caja |
| | Glicemia dextrosa curdex x 50 sobres | 3 | Caja |
| | Hematocritos sin heparina | 10 | Frasco |
| | Hematestx x 100 tabletas | 1 | Tableta |
| | Laminas porta objetos x 50 | 12 | Caja |
| | Laminillas cobre objetos 22x22x100 | 20 | Caja |
| | Lapiz de cera vidriografico | 6 | Unidad |
| | Recolector de orina | 3000 | Frasco |
| | Suero Hemoclasificador Anti A-B | 2 | Frasco |
| | Suero Hemoclasificador Anti D | 1 | Frasco |
| | Urea liquicolor | 2 | Frasco |
| | Urobacter x 10 unidades | 6 | Caja |
| | Tiras Multistix x 100- BAYER - Frasco | 6 | caja |
| | Tiras para glucometria | 6 | Caja |
| | Test (Embarazo) orina x 50 tiras | 3 | Caja |
| | VDRL Kit x 250 det. | 1 | Frasco |
| 17 | Medicamentos | | |
| | Acetaminofen 150mg/ Jbex 60 ml | 500 | Frasco |
| | Acetaminofen 500 mg - Tab. | 16.000 | Tableta |
| | Aluminio Acetato 2,2g | 200 | Sobre |
| | Acetato de aluminio - loción | 150 | Frasco |
| | Acido Ascorbico 100 mg gotas x 30 ml | 15 | Frasco |

| | | |
|--|--------|----------|
| Acido Ascórbico 500 Mg Tablet | 3.000 | Tableta |
| Acido fólico 1gr | 1.200 | Tableta |
| Acido fusidico crema 15 Mg- Tubo | 300 | Tubo |
| Acido Valproico 250 mg | 1.200 | Capsulas |
| Acido Valproico Suspensi3n | 15 | Frasco |
| Albendazol 100 Mg x 20 ml susp | 71 | Frasco |
| Alfametildopa x 250 mg | 60 | Tableta |
| Adrenalina 1gr | 30 | Ampollas |
| Alopurinol 100 mg | 300 | tableta |
| Alopurinol 300 mg | 300 | Tableta |
| Amiodarona 200 Mg | 550 | Tableta |
| Amlodipino 5 Mg - | 10.200 | Tableta |
| Amoxicilina 250 Mg x 100 ml - Suspensi3n | 150 | Frasco |
| Amoxicilina 500 Mg | 2.000 | Tableta |
| Ampicilina 1 gr | 870 | Ampollas |
| Ampicilina 250 Mg- Susp x 60 ml | 63 | Frasco |
| Ampicilina 500 Mg | 100 | Ampollas |
| Ampicilina 500 Mg | 4.150 | Capsulas |
| Acetil Salicilico Acido 100 mgrs* 300 | 20.000 | Tableta |
| Atropina 1 Gr- Amp | 10 | Ampollas |
| Ampicilina sulbactam | 1.330 | Ampollas |
| Bicarbonato de sodio | 10 | Ampollas |
| Beclometasona 50 mg Inh. Bucal | 84 | Frasco |
| Beclometazona inh. 50Mgx200 dos.Nas | 7 | Frasco |
| Betametasona 4 Mg- Amp. | 80 | Ampollas |
| Betametasona+Clotrim+neom- crema 20 gr. | 400 | Tubo |
| Biperideno 2 Mg - Tab. | 1.200 | tableta |
| Bisacodilo 5 mg | 500 | tableta |
| B-Metildigoxina 0,2 Mg/2ml. - Amp.- LANITOP | 30 | Ampollas |
| B-Metildigoxina 0,1 Mg | 1.000 | Tableta |
| Bromazepan 6 Mg. (Lexotan) | 1.000 | Tableta |
| Bromuro de Ipatropio 0,02 mg/ dosis inh bucal (Atrovent) | 24 | Frasco |
| Bromuro de ipatropio ATROVEN | 14 | Frasco |
| Buspirona 5 Mg- Tab.Caja x30 | 480 | Tableta |
| Carbonato de calcio x 600mg | 1.500 | Tableta |
| Captopril 25 Mg- Tab. X 400 | 13.050 | Tableta |
| Captopril 50 Mg. Tab. | 10.200 | Tableta |
| Cefalexina 250 Mg x 60 Ml- Suspensi3n | 24 | Frasco |
| Cefalexina 500 Mg. - Tab.Cajax10 | 4.500 | Capsulas |
| Cefepima x l gr de 3 ml | 30 | Ampollas |
| Cefalotina 1gr x 5ml | 250 | Ampollas |
| Cefradina 500 Mg - Tab. | 480 | Tableta |
| Ceftriaxona 1 Gr.-Ampolla | 150 | Ampollas |
| Ciprofloxacino 500 Mg - Tab. | 3.200 | Tableta |
| Clemastina 2 Mg - Amp. | 35 | Ampollas |
| Clindamicina 600 Mg - Amp | 1.100 | Ampollas |
| Clorfeniramina - Jarabe | 52 | Frasco |
| Clorfeniramina - 4 mg | 1.000 | tableta |
| Clotrimazol vaginal - ovulos | 240 | ovulos |
| Clotrimazol - crema vaginal | 48 | Tubo |
| Clotrimazol -crema t3pica | 100 | Tubo |
| Complejo B - Amp | 100 | Ampollas |
| Complejo B - Tab | 2.000 | Tableta |
| Corticoide+Neomicina+Polimixina-Gotas Oft- WASSERTROL | 86 | Frasco |
| Cromoglicato 2% gotas Nasaes x 10ml | 30 | Frasco |
| Cromoglicato 2%- Gotas Oft | 36 | Frasco |

| | | |
|---|--------|----------|
| Cromoglicato de sodio -Gotas Oft, 4% | 87 | Frasco |
| Crotamiton loción 10% x 60 ml | 15 | Frasco |
| Dexametasona 4 Mg x | 150 | Ampollas |
| Dexametasona 8 Mg x Amp- | 400 | Ampollas |
| Dextrosa en A.D al 5% X 500ML | 40 | Bolsa |
| Diclofenaco 100 Mg- tabl | 900 | tableta |
| Diclofenaco 50 Mg - Tab. | 4.200 | tableta |
| Diclofenaco sódico 75 Mg/3ml - Amp | 700 | Ampollas |
| Dicloxacilina 250 Mg - Jarabe | 62 | Frasco |
| Dicloxacilina 500 Mg | 2.000 | Capsulas |
| Dimenhidrinato 50 mg | 2.600 | Tableta |
| Dipirona magnésica x 2 gr/5ml - | 345 | Ampollas |
| Dipirona 1 gr - Amp. | 440 | Ampollas |
| Doxicilina 100 mg | 250 | Tableta |
| Doxiciclina 100 mg | 1.600 | Tableta |
| Dopamina 200 Mg - Amp x 5 ml | 10 | Ampollas |
| Enalapril 20 Mg - Tab. | 18.040 | Tableta |
| Enalapril 5 Mg Tab. | 4.200 | tableta |
| Ergotamina+cafeina - Tabletas - FENCAFEN | 2.100 | tableta |
| Eritromicina 250 Mg - Fco. | 20 | Frasco |
| Eritromicina 500 Mg - Tab. | 1.200 | Tableta |
| Espironolactona 100 Mg - Tab. | 200 | Tableta |
| Espironolactona 25 Mg - Tab. | 1.500 | Tableta |
| Fenitoína 100 mg Cáp | 900 | Capsulas |
| Fenitoína 250 -mg | 25 | Ampollas |
| Fitomenadiona 1ml adulto | 10 | Ampollas |
| Fitomenadiona 0,5ml pediátrico | 10 | Ampollas |
| Fixamicin gotas Oticas | 25 | Frasco |
| Fluconazol 200 Mg - Tab | 500 | tableta |
| Flunarizina 10 Mg - Tab. | 300 | tableta |
| Fluoxetina 20 mg- Cáps. - | 1.100 | Capsulas |
| Fluimucil 10% gotas para nebulizar (Acetilcisteína) | 10 | Frasco |
| Furosemida 20 Mg -x 10 Amp | 150 | Ampollas |
| Furosemida 40 Mg x 100 Tab. | 11.000 | tableta |
| Gemfibroxilo 600 Mg- Tab | 2.000 | Tableta |
| Gentamicina 160 Mg - Amp | 200 | Ampollas |
| Gentamicina al 0,1%- crema tópica | 144 | Tubo |
| Gentamicina 3%-Gotas Oftálmicas | 10 | Frasco |
| Glibenclamida 5 Mg- x 30 Tab. | 6.000 | Tableta |
| Glicerina gotas oticas | 12 | Frasco |
| Haloperidol 2 mg/ml 0.2 % Gotas | 48 | Frasco |
| Haloperidol 10 mg | 900 | tabletas |
| haloperidol 5 mg tablet | 500 | tabletas |
| Hidroclorotiazida 25 Mg. | 8.048 | tabletas |
| Hidrocortizona 100 Mg - Amp. | 1.000 | Ampollas |
| Hidrocortizona crema 15 gr | 300 | Tubo |
| Hidroxido de Aluminio + simetic suspens 360 ml | 360 | Frasco |
| Hioscina b+Dipirona - Amp | 50 | Ampollas |
| Hioscina Butil Bromuro 10 Mg | 1.200 | tabletas |
| Ibuprofeno 400 Mg | 4.000 | tabletas |
| Insulina cristalina 80-100 UI x 10 ml | 34 | Ampollas |
| Iruxol simple x 40 gr | 42 | tubo |
| Isorbide dinit 10 mg - Tab, | 1.200 | tabletas |
| Isorbide dinit 5 mg | 300 | tabletas |
| Ketoconazol 200 mg- tab. | 300 | tabletas |
| Ketotifeno 1 Mg /5ml Jarabe | 74 | Frasco |

| | | |
|---|--------|----------|
| Ketotifeno 1 Mg | 180 | Tabletas |
| Lágrimas artificiales - gotas Oftálmicas | 32 | Frasco |
| Levomepromazina suspensión | 27 | Frasco |
| Levomepromazina 100 Mg | 300 | tabletas |
| Levonorgestrel+ Etinilestradiol - Tabletas | 200 | tabletas |
| Levotiroxina 100 Mg- | 600 | tabletas |
| Levotiroxina 50 Mg | 600 | tabletas |
| Lidoprocto (lidocaina+Hidrocort) | 10 | Tubo |
| Loperamida clorhidrato 2 mg | 30 | tabletas |
| Loratadina 5mg- Jarabe | 400 | Frasco |
| Loratadina 10 Mg - Tab. | 3.500 | tabletas |
| Lorazepan 2 Mg | 3.000 | tabletas |
| Losartán 50 Mg | 18.000 | tabletas |
| Lovastatina 20 Mg | 14.000 | tabletas |
| Lincomicina x 600 mg | 60 | Ampollas |
| Mebendazol 100 Mg | 60 | tabletas |
| Medroxiprogesterona 150 mg | 20 | Ampollas |
| Medroxiprogesterona 5 mg | 90 | tabletas |
| Metocarbamol x 750 mg | 2.000 | tabletas |
| Metoclopramida 10 Mg | 600 | tabletas |
| Metoclopramida 4 mg/ml gotas x 30 ml | 15 | Frasco |
| Metoclopramida 10 Mg - Amp | 300 | Ampollas |
| Metoprolol 100 Mg | 1.050 | tabletas |
| Metoprolol 50 Mg | 2.010 | tabletas |
| Metronidazol 250 Mg x 120 ml | 160 | Frasco |
| Metronidazol 500 Mg - Ovulos | 400 | ovulos |
| Metotrexato 2,5 mg | 200 | tabletas |
| Metronidazol 500 Mg - Tab. | 4.000 | tabletas |
| Naproxeno 250 mg | 5.000 | tabletas |
| Nifedipina 10 Mg | 300 | tabletas |
| Nifedipina 30 Mg | 2.200 | Capsulas |
| Nimodipino 30 Mg | 4.000 | tabletas |
| Nistatina 100.000 UI- crema tópica- MULTILIND | 120 | tubo |
| Nistatina 1000 UI - suspensión | 63 | Frasco |
| Norfloxacin 400 Mg- Tab. | 300 | tabletas |
| Nitrofurantoina x 100 mg | 320 | tabletas |
| Omeprazol 20 Mg - Tab. | 15.000 | tabletas |
| Oxacilina 1 gr. | 800 | Ampollas |
| Pamoato de Pirantel 250 Mg- Tab. | 1.440 | tabletas |
| Pamoato de Pirantel suspensión | 100 | Frasco |
| Penicilina Cristalina 1,000,000 UI | 200 | Ampollas |
| Penicilina Cristalina 5,000 UI | 150 | Ampollas |
| Penicilina Cristalina 1,200 UI | 60 | Ampollas |
| Penicilina Cristalina 2,400 UI | 350 | Ampollas |
| Penicilina Procainica 800,000 | 300 | Ampollas |
| Pentoxifilina 400 Mg - Tab. | 960 | tabletas |
| Propranolol 40 Mg - Tab. | 1.200 | tabletas |
| Propranolol 80 Mg - Tab. | 600 | tabletas |
| Ranitidina 150 Mg. Tab. | 990 | tabletas |
| Ranitidina 300 Mg - Tab. | 1.500 | tabletas |
| Ranitidina 50 Mg- Amp | 300 | Ampollas |
| Rifamicina 1% - Spray - EIFOSINA | 36 | Frasco |
| Salbutamol para nebulizar | 24 | Frasco |
| Salbutamol 100 mg Inh- Bucal | 60 | Frasco |
| Salbutamol 100 mcg/dosis | 36 | Frasco |
| Sales de Rehidratación Oral | 120 | Sobre |

| | | | |
|-----------|--|-------|-----------|
| | Secnidazol 500 mg | 60 | tabletas |
| | Sinogan 100mg | 200 | tabletas |
| | Soluc. Salina Normal 0,9 Bolsa | 2.000 | bolsa |
| | Sucralfato - 1 gr | 4.200 | tabletas |
| | Sulfato de Magnesio | 10 | tabletas |
| | Sulfato ferroso 300 Mg - Tab. | 8.400 | Tableta |
| | Suero Fisiológico Nasal | 20 | Frasco |
| | Sulfasalazina 500 mg | 1.100 | Tableta |
| | Teclozan 500 Mg - Tab. | 96 | tabletas |
| | Teofilina 300 Mg - Tab. | 400 | Tableta |
| | Terbutalina x 1% gotas | 40 | Frasco |
| | Terbutalina 0,5 mg | 120 | Ampollas |
| | Tetanol (Toxoide Tetánico)- Amp | 40 | Ampollas |
| | Tiamina 300 Mg - Tab. | 8.250 | Tabletas |
| | Timolol 5 mg/ml gotas oftalm x 5 ml | 37 | Frasco |
| | Tinidazol Suspensión | 30 | Frasco |
| | Tramadol 100 Mg - Amp | 30 | Ampollas |
| | Tramadol 50 Mg - Amp | 50 | Ampollas |
| | Tramadol 100 Mg | 90 | Frasco |
| | Trazodona 50 Mg - Tab. | 750 | Tabletas |
| | Trimebutina x 200 mg | 300 | Tabletas |
| | Trimetropin Sulfa 40/200 Mg -x 60 ml | 24 | Frasco |
| | Trimetropin Sulfa 80/400 Mg | 300 | Tabletas |
| | Vitamina B1+B6+B12 | 30 | Ampollas |
| | Vitamina A 50000 UI | 500 | Tableta |
| 18 | Papelería y útiles Escritorio y Oficina | | |
| | Archivadores A- Z Oficio | 12 | Uno |
| | Bombas x unidades | 307 | unidad |
| | Bombas x 50 unidades | 1 | Uno |
| | Carpeta protocolo x 10 acetatos | 12 | Uno |
| | Carpeta celugia sin gancho | 200 | Uno |
| | Cartulina | 1000 | Octavos |
| | CD regrabable con sobre | 50 | Uno |
| | Cinta para máquina de escribir | 6 | Uno |
| | Cinta control Autoclave | 10 | Uno |
| | Cinta para impresora Epson Fx 890 | 4 | Uno |
| | Fechador | 3 | Uno |
| | Formularios de Ingresos y Retenciones | 140 | Uno |
| | Hoja Consulta Externa tamaño carta | 3000 | Uno |
| | Notas de Enfermería | 3000 | Hoja |
| | Hoja rips de Medicamentos | 5000 | Hoja |
| | Hoja de Rips de Procedimiento | 5000 | Hoja |
| | Exámenes de Laboratorio | 90 | Block |
| | Solicitud Exámenes de Laboratorio | 60 | Talonario |
| | Lapicero-retractil | 120 | Uno |
| | Marcadores negros | 12 | Uno |
| | Papel seda | 50 | Pliego |
| | Papel fotocopia tamaño-carta | 30 | Resma |
| | Papel fotocopia tamaño-oficio | 10 | Resma |
| | Papel Kimberly color crema | 100 | Hoja |
| | <i>Papel cristaflex x 600mt</i> | 10 | Caja |
| | Papel envoltura Kraff | 16 | Rollo |
| | Recarga Tonner Impresora Xerox | 1 | Una |
| | Recarga Tónner Lásser Impresora H.P-1006 | 1 | Una |
| | Recarga Tónner Lásser Impresora H.P-1160 | 1 | Una |
| | Sobre manila 35x43 | 200 | Unidad |

| | | | |
|-----------|--|-----|---------|
| | Tinta para Impresora HP-45 Negra | 3 | Unidad |
| | Tinta para impresora HP-78 Color | 3 | Unidad |
| | Tonner lasser impresora Xerox phaser 3117(Recarga) | 1 | Unidad |
| | Tonner lasser impresora HP 1006 (Recarga) | 1 | Unidad |
| | Tónner Lasser para impresora HP 1160 (Recarga) | 3 | Unidad |
| 19 | Productos de Aseo y Limpieza | | |
| | Abono 10-20- | 1 | Bultos |
| | Abono organico mineral lizado | 38 | Bultos |
| | Abono agrimins | 1 | Bultos |
| | Acrotin | 1 | Litro |
| | Bandeja desechable | 30 | Unidad |
| | Bolsa de 2 kilos | 5 | Paquete |
| | Bolsas de papel de 1/4 | 5 | Paquete |
| | Bombriles | 408 | Unidad |
| | Cepillo de mano | 5 | Unidad |
| | Churrusco para baño | 7 | Unidad |
| | Cuchara desechables | 104 | Unidad |
| | Dad 18-46-0 | 1 | Bultos |
| | Detergenta x 1000 fab | 426 | Unidad |
| | Desinfectante fabuloso | 47 | Unidad |
| | Desinfectante x 2000 | 138 | Unidad |
| | Escobas suave | 18 | Unidad |
| | Espanja dorada | 73 | Unidad |
| | Espanja sabra | 75 | Unidad |
| | Fosforos | 69 | Unidad |
| | Guantes para aseo | 174 | Par |
| | Isecticidad Ray | 12 | Frasco |
| | Jabon dursa en polvo x 1000 | 54 | Bolsa |
| | Jabon tocador | 33 | Unidad |
| | Jabon en barra dursa | 415 | Unidad |
| | Jabon en polvo fab x 500 | 80 | Bolsa |
| | Jabon rey | 16 | Unidad |
| | Jabon supremo | 352 | Unidad |
| | Limpia vidrios | 3 | Unidad |
| | Limpia hornos | 1 | Frasco |
| | Limpido | 436 | Frasco |
| | limpido ropa color | 224 | Frasco |
| | Mecha para trapero | 53 | Unidad |
| | Papel Higienico | 84 | Rollo |
| | Papel aluminio | 28 | Unidad |
| | Papel pelicula x 300 mts | 12 | Unidad |
| | Plato para sopa desechable | 30 | Unidad |
| | Plato para ponque | 55 | Unidad |
| | Servilletas | 52 | Paquete |
| | Soflan | 174 | Frasco |
| | Tenedores plasticos | 401 | Unidad |
| | Triple 15 | 2 | Bultos |
| | Total fertilizante liquido | 2 | Litro |
| | Vasos desechable 7 Oz | 62 | Unidad |
| | Vasos desechables tinto | 45 | Unidad |
| | Velas | 2 | Kilos |
| 20 | Repuestos | | |
| 21 | Utensilios Cafeteria | | |
| 22 | VIVERES | | |
| | Viveres en general | | |
| 23 | MAQUINARIA Y EQUIPO | | |

| | | | |
|-----------|---------------------------------------|-----|--------|
| | Medidor de corriente | 1 | unidad |
| | Taladro percutor dewalt | 1 | unidad |
| | Compresor de aire x 50lbs | 1 | Unidad |
| | Pistola P/pintar Gony | 1 | Unidad |
| | Destornillador palajuego x 6 Stanley | 1 | Unidad |
| | Destornillador estrella juegox 6 | 1 | Unidad |
| | Destornillador pala 12" | 1 | Unidad |
| | Llave Bristol 1/16 A 1/4 | 1 | Unidad |
| | Prensa fija No. 10 | 1 | Unidad |
| | Martillo MPTOOLS 27 | 2 | Unidad |
| | Alicate con aislante | 2 | Unidad |
| | Remachadora MPTOOL9LS 10" | 1 | Unidad |
| | Pila Herragro EXC con cabo | 1 | Unidad |
| | Llanura ranurada Collins | 1 | Unidad |
| | Llana lisa Collins | 1 | Unidad |
| | Tenaza bolayuña B MPTOOLS | 1 | Unidad |
| | Palustre gavilan 6 | 3 | Unidad |
| | Palustre gavilan 8 | 3 | Unidad |
| | Hombre solo MPTOOLS | 1 | Unidad |
| | Barra Herragro 18 LB EXE | 1 | Unidad |
| | Cortadora circular de 4" marca jontex | 1 | Unidad |
| | Guante de acero de seguridad | 1 | Unidad |
| 24 | LENCERIA | | |
| | Sobre plastico para escarapela | 100 | Unidad |
| | Cinta cola ratòn mtrs | 100 | Metro |
| 25 | VESTUARIO ROPA Y EQUIPO | | |
| | Protector Audictivo | 2 | Unidad |
| | Flexometro Lufkin 3 mtros | 1 | Unidad |
| | Flexometro Lufkin 5 mtros | 1 | Unidad |
| | Valde negro construccion | 6 | Unidad |
| | Careta soldador | 1 | Unidad |
| | Guante carnaza manga corta | 4 | Unidad |

VALOR TOTAL DE COMPRA EN EL 1º.SEMESTRE 2010

JESUS ALFONSO SUAREZ
Gerente

0 No. 2 - A
DEL PLAN DE COMPRAS
VALORIA GENERAL DE LA REPÚBLICA

TRATACION E.S.E
AREZ

0

 X

AÑO: 2010

AÑO:

Diligenciar Valores en Miles de Pesos

| VALOR UNITARIO DE MEDIDA DEL BIEN SERVICIO | VALOR TOTAL DE BIENES O SERVICIOS ADQUIRIDOS O | MODALIDAD DE ADQUISICION REALIZADO | RUBRO PRESUPESTAL | PERIODO ADQUISICION |
|--|--|------------------------------------|-------------------|---------------------|
| 0,00 | 0 | | | |
| | 140.000 | Cont. Directa | 201 | Enero/Junio |
| | 3.622.498 | | | |
| 3.622.498,00 | 3.622.498 | Cont. Directa | 201 | Enero/Junio |
| | 0 | | | |
| | 1.514.380 | | | |
| 1.514.380,00 | 1.514.380 | | 201 | Enero/Junio |
| | 0 | | | |
| | 0 | | | |
| | 0 | | 201 | Enero/Junio |
| | 31.147.019 | | | |
| 65.000,00 | 780.000 | Cont. Directa | 201 | Enero/Junio |
| 63.000,00 | 504.000 | Cont. Directa | 201 | Enero/Junio |
| 17.400,00 | 156.600 | Cont. Directa | 201 | Enero/Junio |
| 8.120,00 | 8.120 | Cont. Directa | 201 | Enero/Junio |
| 7.790,47 | 21.197.860 | Cont. Directa | 201 | Enero/Junio |
| 2.102,25 | 8.142.000 | Cont. Directa | 201 | Enero/Junio |
| 25.999,50 | 51.999 | Cont. Directa | 201 | Enero/Junio |
| 10.000,00 | 10.000 | Cont. Directa | 201 | Enero/Junio |
| 68.440,00 | 68.440 | Cont. Directa | 201 | Enero/Junio |
| 57.000,00 | 228.000 | Cont. Directa | 201 | Enero/Junio |
| | 8.572.000 | | | |
| | 2.836.571 | Cont. Directa | 201 | Enero/Junio |
| 357.651,25 | 1.430.605 | Cont. Directa | 201 | Enero/Junio |
| 351.491,50 | 1.405.966 | Cont. Directa | 201 | Enero/Junio |
| | 49.380.266 | | | |
| 45.641,36 | 502.055 | Cont. Directa | 201 | Enero/Junio |
| 15.000,00 | 150.000 | Cont. Directa | 201 | Enero/Junio |
| 89,32 | 44.660 | Cont. Directa | 201 | Enero/Junio |
| 8.932,00 | 26.796 | Cont. Directa | 201 | Enero/Junio |
| 11.437,67 | 34.313 | Cont. Directa | 201 | Enero/Junio |
| 11.437,67 | 34.313 | Cont. Directa | 201 | Enero/Junio |
| 15.964,00 | 95.784 | Cont. Directa | 201 | Enero/Junio |
| 17.706,67 | 265.600 | Cont. Directa | 201 | Enero/Junio |
| 2.375,68 | 118.784 | Cont. Directa | 201 | Enero/Junio |
| 940,00 | 188.000 | Cont. Directa | 201 | Enero/Junio |

| | | | | |
|-----------|------------------|--------------|-----|-------------|
| 1.550,00 | 620.000 | Cont.Directa | 201 | Enero/Junio |
| 1.497,40 | 748.700 | Cont.Directa | 201 | Enero/Junio |
| 1.000,00 | 100.000 | Cont.Directa | 201 | Enero/Junio |
| 3.840,00 | 3.456.000 | Cont.Directa | 201 | Enero/Junio |
| 479,85 | 143.956 | Cont.Directa | 201 | Enero/Junio |
| 1.643,87 | 115.071 | Cont.Directa | 201 | Enero/Junio |
| 1.643,87 | 115.071 | Cont.Directa | 201 | Enero/Junio |
| 3.721,25 | 14.885 | Cont.Directa | 201 | Enero/Junio |
| 3.721,33 | 11.164 | Cont.Directa | 201 | Enero/Junio |
| 3.721,33 | 11.164 | Cont.Directa | 201 | Enero/Junio |
| 3.721,25 | 14.885 | Cont.Directa | 201 | Enero/Junio |
| 3.988,00 | 23.928 | Cont.Directa | 201 | Enero/Junio |
| 6.074,00 | 145.776 | Cont.Directa | 201 | Enero/Junio |
| 4.950,00 | 792.000 | Cont.Directa | 201 | Enero/Junio |
| 4.827,27 | 531.000 | Cont.Directa | 201 | Enero/Junio |
| 1.365,33 | 819.200 | Cont.Directa | 201 | Enero/Junio |
| 23.680,00 | 71.040 | Cont.Directa | 201 | Enero/Junio |
| 1.920,00 | 96.000 | Cont.Directa | 201 | Enero/Junio |
| 44.223,78 | 3.272.560 | Cont.Directa | 201 | Enero/Junio |
| 25.989,00 | 311.868 | Cont.Directa | 201 | Enero/Junio |
| 1.600,00 | 160.000 | Cont.Directa | 201 | Enero/Junio |
| 62.795,00 | 18.650.115 | Cont.Directa | 201 | Enero/Junio |
| 24.900,00 | 298.800 | Cont.Directa | 201 | Enero/Junio |
| 3.498,56 | 349.856 | Cont.Directa | 201 | Enero/Junio |
| 12.412,00 | 9.309.000 | Cont.Directa | 201 | Enero/Junio |
| 14.500,00 | 290.000 | Cont.Directa | 201 | Enero/Junio |
| 13.920,00 | 668.160 | Cont.Directa | 201 | Enero/Junio |
| 35.910,00 | 179.550 | Cont.Directa | 201 | Enero/Junio |
| 27.840,00 | 278.400 | Cont.Directa | 201 | Enero/Junio |
| 199,52 | 59.856 | Cont.Directa | 201 | Enero/Junio |
| 201,84 | 181.656 | Cont.Directa | 201 | Enero/Junio |
| 219,97 | 1.187.840 | Cont.Directa | 201 | Enero/Junio |
| 172,74 | 1.986.500 | Cont.Directa | 201 | Enero/Junio |
| 1.363,00 | 13.630 | Cont.Directa | 201 | Enero/Junio |
| 359,60 | 3.596 | Cont.Directa | 201 | Enero/Junio |
| 6.100,00 | 18.300 | Cont.Directa | 201 | Enero/Junio |
| 1.395,50 | 5.582 | Cont.Directa | 201 | Enero/Junio |
| 9.503,88 | 760.310 | Cont.Directa | 201 | Enero/Junio |
| 3.340,78 | 60.134 | Cont.Directa | 201 | Enero/Junio |
| 15.733,33 | 1.180.000 | Cont.Directa | 201 | Enero/Junio |
| 9.000,00 | 108.000 | Cont.Directa | 201 | Enero/Junio |
| 6.898,00 | 165.552 | Cont.Directa | 201 | Enero/Junio |
| 6.320,00 | 303.360 | Cont.Directa | 201 | Enero/Junio |
| 1.270,00 | 5.080 | Cont.Directa | 201 | Enero/Junio |
| 3.489,33 | 10.468 | Cont.Directa | 201 | Enero/Junio |
| 3.489,33 | 10.468 | Cont.Directa | 201 | Enero/Junio |
| 1.188,55 | 261.480 | Cont.Directa | 201 | Enero/Junio |
| | 5.857.293 | Cont.Directa | 201 | Enero/Junio |
| 3.840,00 | 38.400 | Cont.Directa | 201 | Enero/Junio |
| 3.840,00 | 7.680 | Cont.Directa | 201 | Enero/Junio |
| 7.200,00 | 28.800 | Cont.Directa | 201 | Enero/Junio |
| 6.000,00 | 12.000 | Cont.Directa | 201 | Enero/Junio |
| 3.900,00 | 15.600 | Cont.Directa | 201 | Enero/Junio |
| 16.000 | 16.000 | Cont.Directa | 201 | Enero/Junio |
| 40.000 | 40.000 | Cont.Directa | 201 | Enero/Junio |
| 9.200 | 9.200 | Cont.Directa | 201 | Enero/Junio |

| | | | | |
|--------|---------|--------------|-----|-------------|
| 1.800 | 72.000 | Cont.Directa | 201 | Enero/Junio |
| 385 | 20.400 | Cont.Directa | 201 | Enero/Junio |
| 2.300 | 4.600 | Cont.Directa | 201 | Enero/Junio |
| 1.467 | 4.400 | Cont.Directa | 201 | Enero/Junio |
| 8.120 | 8.120 | Cont.Directa | 201 | Enero/Junio |
| 12.000 | 24.000 | Cont.Directa | 201 | Enero/Junio |
| 700 | 1.400 | Cont.Directa | 201 | Enero/Junio |
| 16.900 | 16.900 | Cont.Directa | 201 | Enero/Junio |
| 600 | 1.800 | Cont.Directa | 201 | Enero/Junio |
| 9.400 | 9.400 | Cont.Directa | 201 | Enero/Junio |
| 22.429 | 157.000 | Cont.Directa | 201 | Enero/Junio |
| 1.800 | 1.800 | Cont.Directa | 201 | Enero/Junio |
| 3.600 | 3.600 | Cont.Directa | 201 | Enero/Junio |
| 500 | 5.000 | Cont.Directa | 201 | Enero/Junio |
| 444 | 199.800 | Cont.Directa | 201 | Enero/Junio |
| 1.400 | 8.400 | Cont.Directa | 201 | Enero/Junio |
| 316 | 3.792 | Cont.Directa | 201 | Enero/Junio |
| 2.640 | 7.920 | Cont.Directa | 201 | Enero/Junio |
| 1.000 | 12.000 | Cont.Directa | 201 | Enero/Junio |
| 2.040 | 61.200 | Cont.Directa | 201 | Enero/Junio |
| 22.500 | 22.500 | Cont.Directa | 201 | Enero/Junio |
| 200 | 10.000 | Cont.Directa | 201 | Enero/Junio |
| 150 | 4.800 | Cont.Directa | 201 | Enero/Junio |
| 35.000 | 70.000 | Cont.Directa | 201 | Enero/Junio |
| 22.000 | 22.000 | Cont.Directa | 201 | Enero/Junio |
| 15.000 | 30.000 | Cont.Directa | 201 | Enero/Junio |
| 3.000 | 12.000 | Cont.Directa | 201 | Enero/Junio |
| 52.000 | 208.000 | Cont.Directa | 201 | Enero/Junio |
| 18.000 | 54.000 | Cont.Directa | 201 | Enero/Junio |
| 285 | 28.500 | Cont.Directa | 201 | Enero/Junio |
| 34.500 | 34.500 | Cont.Directa | 201 | Enero/Junio |
| 78.000 | 78.000 | Cont.Directa | 201 | Enero/Junio |
| 18.400 | 36.800 | Cont.Directa | 201 | Enero/Junio |
| 21.211 | 509.064 | Cont.Directa | 201 | Enero/Junio |
| 3.500 | 21.000 | Cont.Directa | 201 | Enero/Junio |
| 5.800 | 11.600 | Cont.Directa | 201 | Enero/Junio |
| 25.000 | 25.000 | Cont.Directa | 201 | Enero/Junio |
| 7.800 | 7.800 | Cont.Directa | 201 | Enero/Junio |
| 22.263 | 22.263 | Cont.Directa | 201 | Enero/Junio |
| 1.300 | 13.000 | Cont.Directa | 201 | Enero/Junio |
| 60.000 | 60.000 | Cont.Directa | 201 | Enero/Junio |
| 15.000 | 15.000 | Cont.Directa | 201 | Enero/Junio |
| 16.211 | 194.532 | Cont.Directa | 201 | Enero/Junio |
| 11.105 | 155.468 | Cont.Directa | 201 | Enero/Junio |
| 1.100 | 6.600 | Cont.Directa | 201 | Enero/Junio |
| 263 | 3.156 | Cont.Directa | 201 | Enero/Junio |
| 842 | 10.104 | Cont.Directa | 201 | Enero/Junio |
| 263 | 3.156 | Cont.Directa | 201 | Enero/Junio |
| 1.000 | 12.000 | Cont.Directa | 201 | Enero/Junio |
| 75.000 | 75.000 | Cont.Directa | 201 | Enero/Junio |
| 48.000 | 96.000 | Cont.Directa | 201 | Enero/Junio |
| 780 | 23.400 | Cont.Directa | 201 | Enero/Junio |
| 11.400 | 11.400 | Cont.Directa | 201 | Enero/Junio |
| 1.400 | 1.400 | Cont.Directa | 201 | Enero/Junio |
| 5.200 | 5.200 | Cont.Directa | 201 | Enero/Junio |
| 2.500 | 10.000 | Cont.Directa | 201 | Enero/Junio |

| | | | | |
|---------|------------------|--------------|-----|-------------|
| 2.700 | 8.100 | Cont.Directa | 201 | Enero/Junio |
| 35.877 | 215.264 | Cont.Directa | 201 | Enero/Junio |
| 13.038 | 91.264 | Cont.Directa | 201 | Enero/Junio |
| 20.526 | 123.156 | Cont.Directa | 201 | Enero/Junio |
| 9.500 | 9.500 | Cont.Directa | 201 | Enero/Junio |
| 12.968 | 64.840 | Cont.Directa | 201 | Enero/Junio |
| 9.280 | 9.280 | Cont.Directa | 201 | Enero/Junio |
| 288.000 | 288.000 | Cont.Directa | 201 | Enero/Junio |
| 1.368 | 16.416 | Cont.Directa | 201 | Enero/Junio |
| 421 | 5.052 | Cont.Directa | 201 | Enero/Junio |
| 4.920 | 9.840 | Cont.Directa | 201 | Enero/Junio |
| 18.000 | 36.000 | Cont.Directa | 201 | Enero/Junio |
| 8.520 | 17.040 | Cont.Directa | 201 | Enero/Junio |
| 45.000 | 45.000 | Cont.Directa | 201 | Enero/Junio |
| 4.500 | 27.000 | Cont.Directa | 201 | Enero/Junio |
| 13.000 | 52.000 | Cont.Directa | 201 | Enero/Junio |
| 11.700 | 35.100 | Cont.Directa | 201 | Enero/Junio |
| 7.200 | 14.400 | Cont.Directa | 201 | Enero/Junio |
| 4.900 | 4.900 | Cont.Directa | 201 | Enero/Junio |
| 80 | 4.000 | Cont.Directa | 201 | Enero/Junio |
| 50 | 2.500 | Cont.Directa | 201 | Enero/Junio |
| 150 | 2.400 | Cont.Directa | 201 | Enero/Junio |
| 21.500 | 21.500 | Cont.Directa | 201 | Enero/Junio |
| 38.600 | 77.200 | Cont.Directa | 201 | Enero/Junio |
| 2.400 | 4.800 | Cont.Directa | 201 | Enero/Junio |
| 11.989 | 287.736 | Cont.Directa | 201 | Enero/Junio |
| 22.480 | 269.760 | Cont.Directa | 201 | Enero/Junio |
| 3.789 | 90.936 | Cont.Directa | 201 | Enero/Junio |
| 39.600 | 39.600 | Cont.Directa | 201 | Enero/Junio |
| 47.974 | 95.947 | Cont.Directa | 201 | Enero/Junio |
| 6.600 | 6.600 | Cont.Directa | 201 | Enero/Junio |
| 11.400 | 11.400 | Cont.Directa | 201 | Enero/Junio |
| 526 | 6.312 | Cont.Directa | 201 | Enero/Junio |
| 263 | 3.156 | Cont.Directa | 201 | Enero/Junio |
| 6.000 | 18.000 | Cont.Directa | 201 | Enero/Junio |
| 2.900 | 14.500 | Cont.Directa | 201 | Enero/Junio |
| 16.200 | 48.600 | Cont.Directa | 201 | Enero/Junio |
| 10.000 | 10.000 | Cont.Directa | 201 | Enero/Junio |
| 36.000 | 36.000 | Cont.Directa | 201 | Enero/Junio |
| 10.100 | 505.000 | Cont.Directa | 201 | Enero/Junio |
| 7.895 | 189.479 | Cont.Directa | 201 | Enero/Junio |
| 4.210 | 25.260 | Cont.Directa | 201 | Enero/Junio |
| 16.000 | 16.000 | Cont.Directa | 201 | Enero/Junio |
| 25.000 | 25.000 | Cont.Directa | 201 | Enero/Junio |
| 14.000 | 14.000 | Cont.Directa | 201 | Enero/Junio |
| 5.000 | 5.000 | Cont.Directa | 201 | Enero/Junio |
| 260.000 | 260.000 | Cont.Directa | 201 | Enero/Junio |
| | 2.134.595 | | | |
| 102.080 | 204.160 | Cont.Directa | 201 | Enero/Junio |
| 141.237 | 423.711 | Cont.Directa | 201 | Enero/Junio |
| 127.368 | 382.104 | Cont.Directa | 201 | Enero/Junio |
| 212.135 | 424.270 | Cont.Directa | 201 | Enero/Junio |
| 88.450 | 176.900 | Cont.Directa | 201 | Enero/Junio |
| 261.725 | 523.450 | Cont.Directa | 201 | Enero/Junio |
| | 1.831.134 | | | |
| 13.224 | 13.224 | Cont.Directa | 201 | Enero/Junio |

| | | | | |
|------------|-------------------|---------------|-----|-------------|
| 3.185 | 6.370 | Cont.Directa | 201 | Enero/Junio |
| 12.720 | 12.720 | Cont.Directa | 201 | Enero/Junio |
| 47.740 | 47.740 | Cont.Directa | 201 | Enero/Junio |
| 30.666 | 367.992 | Cont.Directa | 201 | Enero/Junio |
| 7.400,00 | 59.200 | Cont.Directa | 201 | Enero/Junio |
| 14.914,00 | 59.656 | Cont.Directa | 201 | Enero/Junio |
| 597,40 | 43.013 | Cont.Directa | 201 | Enero/Junio |
| 556,81 | 40.090 | Cont.Directa | 201 | Enero/Junio |
| 5.640,00 | 28.200 | Cont.Directa | 201 | Enero/Junio |
| 10.752,00 | 10.752 | Cont.Directa | 201 | Enero/Junio |
| 167.852,00 | 335.704 | Cont.Directa | 201 | Enero/Junio |
| 6.960,00 | 97.440 | Cont.Directa | 201 | Enero/Junio |
| 9.952,83 | 59.717 | Cont.Directa | 201 | Enero/Junio |
| 9.953,00 | 19.906 | Cont.Directa | 201 | Enero/Junio |
| 3.132,00 | 31.320 | Cont.Directa | 201 | Enero/Junio |
| 3.132,00 | 31.320 | Cont.Directa | 201 | Enero/Junio |
| 3.132,00 | 31.320 | Cont.Directa | 201 | Enero/Junio |
| 64.000,00 | 64.000 | Cont- Directo | 201 | Enero/Junio |
| 40.425,00 | 40.425 | Cont- Directo | 201 | Enero/Junio |
| 21.910,00 | 43.820 | Cont- Directo | 201 | Enero/Junio |
| 16.565,00 | 16.565 | Cont- Directo | 201 | Enero/Junio |
| 96.280,00 | 96.280 | Cont- Directo | 201 | Enero/Junio |
| 35.880,00 | 35.880 | Cont- Directo | 201 | Enero/Junio |
| 24.042,00 | 24.042 | Cont- Directo | 201 | Enero/Junio |
| 208.800,00 | 208.800 | Cont- Directo | 201 | Enero/Junio |
| 234,92 | 5.638 | Cont- Directo | 201 | Enero/Junio |
| | 3.855.803 | | | |
| 35.925,00 | 179.625 | Cont- Directo | 201 | Enero/Junio |
| 96,28 | 96.280 | Cont- Directo | 201 | Enero/Junio |
| 8.352,00 | 50.112 | Cont- Directo | 201 | Enero/Junio |
| 83.820,00 | 167.640 | Cont- Directo | 201 | Enero/Junio |
| 238.875,00 | 477.750 | Cont- Directo | 201 | Enero/Junio |
| 25.838,00 | 25.838 | Cont- Directo | 201 | Enero/Junio |
| 1.537,00 | 46.110 | Cont- Directo | 201 | Enero/Junio |
| 78.000,00 | 78.000 | Cont- Directo | 201 | Enero/Junio |
| 32.800,00 | 98.400 | Cont- Directo | 201 | Enero/Junio |
| 5.382,40 | 53.824 | Cont- Directo | 201 | Enero/Junio |
| 277.000,00 | 277.000 | Cont- Directo | 201 | Enero/Junio |
| 2.755,00 | 33.060 | Cont- Directo | 201 | Enero/Junio |
| 6.612,00 | 132.240 | Cont- Directo | 201 | Enero/Junio |
| 1.740,00 | 10.440 | Cont- Directo | 201 | Enero/Junio |
| 131,08 | 393.240 | Cont- Directo | 201 | Enero/Junio |
| 8.663,00 | 17.326 | Cont- Directo | 201 | Enero/Junio |
| 12.500,00 | 12.500 | Cont- Directo | 201 | Enero/Junio |
| 63.300,00 | 126.600 | Cont- Directo | 201 | Enero/Junio |
| 54.114,00 | 324.684 | Cont- Directo | 201 | Enero/Junio |
| 88.714,00 | 532.284 | Cont- Directo | 201 | Enero/Junio |
| 90.000,00 | 540.000 | Cont- Directo | 201 | Enero/Junio |
| 45.000,00 | 135.000 | Cont- Directo | 201 | Enero/Junio |
| 47.850,00 | 47.850 | Cont- Directo | 201 | Enero/Junio |
| | 39.112.507 | | | |
| 582,60 | 291.300 | Cont- Directo | 201 | Enero/Junio |
| 18,69 | 299.000 | Cont- Directo | 201 | Enero/Junio |
| 124,00 | 24.800 | Cont- Directo | 201 | Enero/Junio |
| 1.226,67 | 184.000 | Cont- Directo | 201 | Enero/Junio |
| 1.995,00 | 29.925 | Cont- Directo | 201 | Enero/Junio |

| | | | | |
|-----------|-----------|---------------|-----|-------------|
| 75,67 | 227.000 | Cont- Directo | 201 | Enero/Junio |
| 11,00 | 13.200 | Cont- Directo | 201 | Enero/Junio |
| 1.848,00 | 554.400 | Cont- Directo | 201 | Enero/Junio |
| 125,00 | 150.000 | Cont- Directo | 201 | Enero/Junio |
| 3.286,00 | 49.290 | Cont- Directo | 201 | Enero/Junio |
| 370,96 | 26.338 | Cont- Directo | 201 | Enero/Junio |
| 110,00 | 6.600 | Cont- Directo | 201 | Enero/Junio |
| 306,33 | 9.190 | Cont- Directo | 201 | Enero/Junio |
| 48,00 | 14.400 | Cont- Directo | 201 | Enero/Junio |
| 105,00 | 31.500 | Cont- Directo | 201 | Enero/Junio |
| 103,89 | 57.140 | Cont- Directo | 201 | Enero/Junio |
| 16,41 | 167.400 | Cont- Directo | 201 | Enero/Junio |
| 1.311,33 | 196.700 | Cont- Directo | 201 | Enero/Junio |
| 95,00 | 190.000 | Cont- Directo | 201 | Enero/Junio |
| 774,20 | 673.550 | Cont- Directo | 201 | Enero/Junio |
| 1.100,00 | 69.300 | Cont- Directo | 201 | Enero/Junio |
| 670,00 | 67.000 | Cont- Directo | 201 | Enero/Junio |
| 105,06 | 436.000 | Cont- Directo | 201 | Enero/Junio |
| 11,10 | 222.000 | Cont- Directo | 201 | Enero/Junio |
| 280,00 | 2.800 | Cont- Directo | 201 | Enero/Junio |
| 1.638,12 | 2.178.700 | Cont- Directo | 201 | Enero/Junio |
| 599,00 | 5.990 | Cont- Directo | 201 | Enero/Junio |
| 5.657,14 | 475.200 | Cont- Directo | 201 | Enero/Junio |
| 5.387,00 | 37.709 | Cont- Directo | 201 | Enero/Junio |
| 320,00 | 25.600 | Cont- Directo | 201 | Enero/Junio |
| 2.168,75 | 867.500 | Cont- Directo | 201 | Enero/Junio |
| 100,50 | 120.600 | Cont- Directo | 201 | Enero/Junio |
| 47,00 | 23.500 | Cont- Directo | 201 | Enero/Junio |
| 6.500,00 | 195.000 | Cont- Directo | 201 | Enero/Junio |
| 854,00 | 854.000 | Cont- Directo | 201 | Enero/Junio |
| 1.000,00 | 1.000.000 | Cont- Directo | 201 | Enero/Junio |
| 5.174,00 | 124.176 | Cont- Directo | 201 | Enero/Junio |
| 36.461,00 | 510.454 | Cont- Directo | 201 | Enero/Junio |
| 45,00 | 21.600 | Cont- Directo | 201 | Enero/Junio |
| 25,00 | 37.500 | Cont- Directo | 201 | Enero/Junio |
| 12,93 | 168.750 | Cont- Directo | 201 | Enero/Junio |
| 19,71 | 201.000 | Cont- Directo | 201 | Enero/Junio |
| 1.410,00 | 33.840 | Cont- Directo | 201 | Enero/Junio |
| 138,33 | 622.500 | Cont- Directo | 201 | Enero/Junio |
| 6.800,00 | 204.000 | Cont- Directo | 201 | Enero/Junio |
| 1.400,00 | 350.000 | Cont- Directo | 201 | Enero/Junio |
| 195,00 | 93.600 | Cont- Directo | 201 | Enero/Junio |
| 1.483,33 | 222.500 | Cont- Directo | 201 | Enero/Junio |
| 78,88 | 252.400 | Cont- Directo | 201 | Enero/Junio |
| 5.648,71 | 197.705 | Cont- Directo | 201 | Enero/Junio |
| 789,09 | 868.000 | Cont- Directo | 201 | Enero/Junio |
| 908,31 | 47.232 | Cont- Directo | 201 | Enero/Junio |
| 18,00 | 18.000 | Cont- Directo | 201 | Enero/Junio |
| 85,00 | 20.400 | Cont- Directo | 201 | Enero/Junio |
| 1.925,00 | 92.400 | Cont- Directo | 201 | Enero/Junio |
| 810,00 | 81.000 | Cont- Directo | 201 | Enero/Junio |
| 800,00 | 80.000 | Cont- Directo | 201 | Enero/Junio |
| 25,00 | 50.000 | Cont- Directo | 201 | Enero/Junio |
| 1.600,00 | 137.600 | Cont- Directo | 201 | Enero/Junio |
| 1.623,00 | 48.690 | Cont- Directo | 201 | Enero/Junio |
| 1.320,00 | 47.520 | Cont- Directo | 201 | Enero/Junio |

| | | | | |
|-----------|-----------|---------------|-----|-------------|
| 1.294,14 | 112.590 | Cont- Directo | 201 | Enero/Junio |
| 1.220,00 | 18.300 | Cont- Directo | 201 | Enero/Junio |
| 286,67 | 43.000 | Cont- Directo | 201 | Enero/Junio |
| 298,75 | 119.500 | Cont- Directo | 201 | Enero/Junio |
| 1.607,00 | 64.280 | Cont- Directo | 201 | Enero/Junio |
| 40,00 | 36.000 | Cont- Directo | 201 | Enero/Junio |
| 13,00 | 54.600 | Cont- Directo | 201 | Enero/Junio |
| 145,00 | 101.500 | Cont- Directo | 201 | Enero/Junio |
| 1.757,42 | 108.960 | Cont- Directo | 201 | Enero/Junio |
| 135,00 | 270.000 | Cont- Directo | 201 | Enero/Junio |
| 66,77 | 173.600 | Cont- Directo | 201 | Enero/Junio |
| 481,39 | 166.080 | Cont- Directo | 201 | Enero/Junio |
| 260,00 | 114.400 | Cont- Directo | 201 | Enero/Junio |
| 56,00 | 14.000 | Cont- Directo | 201 | Enero/Junio |
| 54,13 | 86.600 | Cont- Directo | 201 | Enero/Junio |
| 1.000,00 | 10.000 | Cont- Directo | 201 | Enero/Junio |
| 18,00 | 324.720 | Cont- Directo | 201 | Enero/Junio |
| 15,00 | 63.000 | Cont- Directo | 201 | Enero/Junio |
| 281,43 | 591.000 | Cont- Directo | 201 | Enero/Junio |
| 1.950,00 | 39.000 | Cont- Directo | 201 | Enero/Junio |
| 183,50 | 220.200 | Cont- Directo | 201 | Enero/Junio |
| 140,00 | 28.000 | Cont- Directo | 201 | Enero/Junio |
| 58,00 | 87.000 | Cont- Directo | 201 | Enero/Junio |
| 56,67 | 51.000 | Cont- Directo | 201 | Enero/Junio |
| 3.600,00 | 90.000 | Cont- Directo | 201 | Enero/Junio |
| 540,00 | 5.400 | Cont- Directo | 201 | Enero/Junio |
| 540,00 | 5.400 | Cont- Directo | 201 | Enero/Junio |
| 3.500,00 | 87.500 | Cont- Directo | 201 | Enero/Junio |
| 133,00 | 66.500 | Cont- Directo | 201 | Enero/Junio |
| 23,00 | 6.900 | Cont- Directo | 201 | Enero/Junio |
| 26,36 | 29.000 | Cont- Directo | 201 | Enero/Junio |
| 9.608,00 | 96.080 | Cont- Directo | 201 | Enero/Junio |
| 273,33 | 41.000 | Cont- Directo | 201 | Enero/Junio |
| 17,36 | 191.000 | Cont- Directo | 201 | Enero/Junio |
| 80,00 | 160.000 | Cont- Directo | 201 | Enero/Junio |
| 340,00 | 68.000 | Cont- Directo | 201 | Enero/Junio |
| 3.455,14 | 497.540 | Cont- Directo | 201 | Enero/Junio |
| 1.150,00 | 11.500 | Cont- Directo | 201 | Enero/Junio |
| 11,00 | 66.000 | Cont- Directo | 201 | Enero/Junio |
| 1.300,00 | 15.600 | Cont- Directo | 201 | Enero/Junio |
| 2.131,00 | 102.288 | Cont- Directo | 201 | Enero/Junio |
| 119,00 | 107.100 | Cont- Directo | 201 | Enero/Junio |
| 99,80 | 49.900 | Cont- Directo | 201 | Enero/Junio |
| 9,00 | 72.432 | Cont- Directo | 201 | Enero/Junio |
| 1.460,20 | 1.460.200 | Cont- Directo | 201 | Enero/Junio |
| 990,00 | 297.000 | Cont- Directo | 201 | Enero/Junio |
| 2.000,00 | 720.000 | Cont- Directo | 201 | Enero/Junio |
| 717,00 | 35.850 | Cont- Directo | 201 | Enero/Junio |
| 58,00 | 69.600 | Cont- Directo | 201 | Enero/Junio |
| 29,00 | 116.000 | Cont- Directo | 201 | Enero/Junio |
| 12.047,29 | 409.608 | Cont- Directo | 201 | Enero/Junio |
| 59.209,52 | 2.486.800 | Cont- Directo | 201 | Enero/Junio |
| 19,00 | 22.800 | Cont- Directo | 201 | Enero/Junio |
| 355,00 | 106.500 | Cont- Directo | 201 | Enero/Junio |
| 68,00 | 20.400 | Cont- Directo | 201 | Enero/Junio |
| 842,43 | 62.340 | Cont- Directo | 201 | Enero/Junio |

| | | | | |
|-----------|---------|---------------|-----|-------------|
| 21,00 | 3.780 | Cont- Directo | 201 | Enero/Junio |
| 1.832,00 | 58.624 | Cont- Directo | 201 | Enero/Junio |
| 15.315,56 | 413.520 | Cont- Directo | 201 | Enero/Junio |
| 461,00 | 138.300 | Cont- Directo | 201 | Enero/Junio |
| 1.211,25 | 242.250 | Cont- Directo | 201 | Enero/Junio |
| 39,00 | 23.400 | Cont- Directo | 201 | Enero/Junio |
| 28,00 | 16.800 | Cont- Directo | 201 | Enero/Junio |
| 2.241,00 | 22.410 | Cont- Directo | 201 | Enero/Junio |
| 51,00 | 1.530 | Cont- Directo | 201 | Enero/Junio |
| 746,00 | 298.400 | Cont- Directo | 201 | Enero/Junio |
| 17,00 | 59.500 | Cont- Directo | 201 | Enero/Junio |
| 36,00 | 108.000 | Cont- Directo | 201 | Enero/Junio |
| 36,00 | 648.000 | Cont- Directo | 201 | Enero/Junio |
| 17,86 | 250.000 | Cont- Directo | 201 | Enero/Junio |
| 400,00 | 24.000 | Cont- Directo | 201 | Enero/Junio |
| 28,00 | 1.680 | Cont- Directo | 201 | Enero/Junio |
| 5.320,00 | 106.400 | Cont- Directo | 201 | Enero/Junio |
| 270,00 | 24.300 | Cont- Directo | 201 | Enero/Junio |
| 70,00 | 140.000 | Cont- Directo | 201 | Enero/Junio |
| 13,00 | 7.800 | Cont- Directo | 201 | Enero/Junio |
| 680,00 | 10.200 | Cont- Directo | 201 | Enero/Junio |
| 200,00 | 60.000 | Cont- Directo | 201 | Enero/Junio |
| 24,57 | 25.800 | Cont- Directo | 201 | Enero/Junio |
| 24,00 | 48.240 | Cont- Directo | 201 | Enero/Junio |
| 1.348,75 | 215.800 | Cont- Directo | 201 | Enero/Junio |
| 151,00 | 60.400 | Cont- Directo | 201 | Enero/Junio |
| 319,00 | 63.800 | Cont- Directo | 201 | Enero/Junio |
| 33,00 | 132.000 | Cont- Directo | 201 | Enero/Junio |
| 40,40 | 202.000 | Cont- Directo | 201 | Enero/Junio |
| 60,00 | 18.000 | Cont- Directo | 201 | Enero/Junio |
| 140,45 | 309.000 | Cont- Directo | 201 | Enero/Junio |
| 49,75 | 199.000 | Cont- Directo | 201 | Enero/Junio |
| 7.685,00 | 922.200 | Cont- Directo | 201 | Enero/Junio |
| 1.506,19 | 94.890 | Cont- Directo | 201 | Enero/Junio |
| 76,00 | 22.800 | Cont- Directo | 201 | Enero/Junio |
| 119,00 | 38.080 | Cont- Directo | 201 | Enero/Junio |
| 34,60 | 519.000 | Cont- Directo | 201 | Enero/Junio |
| 830,00 | 664.000 | Cont- Directo | 201 | Enero/Junio |
| 95,00 | 136.800 | Cont- Directo | 201 | Enero/Junio |
| 620,00 | 62.000 | Cont- Directo | 201 | Enero/Junio |
| 726,00 | 145.200 | Cont- Directo | 201 | Enero/Junio |
| 1.236,67 | 185.500 | Cont- Directo | 201 | Enero/Junio |
| 736,67 | 44.200 | Cont- Directo | 201 | Enero/Junio |
| 904,00 | 316.400 | Cont- Directo | 201 | Enero/Junio |
| 743,33 | 223.000 | Cont- Directo | 201 | Enero/Junio |
| 150,00 | 144.000 | Cont- Directo | 201 | Enero/Junio |
| 16,00 | 19.200 | Cont- Directo | 201 | Enero/Junio |
| 20,00 | 12.000 | Cont- Directo | 201 | Enero/Junio |
| 29,00 | 28.710 | Cont- Directo | 201 | Enero/Junio |
| 50,00 | 75.000 | Cont- Directo | 201 | Enero/Junio |
| 210,00 | 63.000 | Cont- Directo | 201 | Enero/Junio |
| 4.500,00 | 162.000 | Cont- Directo | 201 | Enero/Junio |
| 4.900,00 | 117.600 | Cont- Directo | 201 | Enero/Junio |
| 5.100,00 | 306.000 | Cont- Directo | 201 | Enero/Junio |
| 2.147,00 | 77.292 | Cont- Directo | 201 | Enero/Junio |
| 250,00 | 30.000 | Cont- Directo | 201 | Enero/Junio |

| | | | | |
|------------|------------------|---------------|-----|-------------|
| 108,00 | 6.480 | Cont- Directo | 201 | Enero/Junio |
| 2.465,00 | 493.000 | Cont- Directo | 201 | Enero/Junio |
| 1.512,00 | 3.024.000 | Cont- Directo | 201 | Enero/Junio |
| 57,86 | 243.000 | Cont- Directo | 201 | Enero/Junio |
| 250,00 | 2.500 | Cont- Directo | 201 | Enero/Junio |
| 32,00 | 268.800 | Cont- Directo | 201 | Enero/Junio |
| 540,00 | 10.800 | Cont- Directo | 201 | Enero/Junio |
| 107,00 | 117.700 | Cont- Directo | 201 | Enero/Junio |
| 6.950,00 | 667.200 | Cont- Directo | 201 | Enero/Junio |
| 150,50 | 60.200 | Cont- Directo | 201 | Enero/Junio |
| 1.003,35 | 40.134 | Cont- Directo | 201 | Enero/Junio |
| 528,42 | 63.410 | Cont- Directo | 201 | Enero/Junio |
| 4.900,00 | 196.000 | Cont- Directo | 201 | Enero/Junio |
| 46,33 | 382.250 | Cont- Directo | 201 | Enero/Junio |
| 1.338,11 | 49.510 | Cont- Directo | 201 | Enero/Junio |
| 958,00 | 28.740 | Cont- Directo | 201 | Enero/Junio |
| 380,00 | 11.400 | Cont- Directo | 201 | Enero/Junio |
| 315,40 | 15.770 | Cont- Directo | 201 | Enero/Junio |
| 1.118,67 | 100.680 | Cont- Directo | 201 | Enero/Junio |
| 74,67 | 56.000 | Cont- Directo | 201 | Enero/Junio |
| 75,00 | 22.500 | Cont- Directo | 201 | Enero/Junio |
| 880,00 | 21.120 | Cont- Directo | 201 | Enero/Junio |
| 41,00 | 12.300 | Cont- Directo | 201 | Enero/Junio |
| 2.288,00 | 68.640 | Cont- Directo | 201 | Enero/Junio |
| 55,00 | 27.500 | Cont- Directo | 201 | Enero/Junio |
| | 5.529.568 | | | |
| 6.500,00 | 78.000 | Cont- Directo | 201 | Enero/Junio |
| 420,20 | 129.000 | Cont- Directo | 201 | Enero/Junio |
| 12.000,00 | 12.000 | Cont- Directo | 201 | Enero/Junio |
| 9.000,00 | 108.000 | Cont- Directo | 201 | Enero/Junio |
| 270,00 | 54.000 | Cont- Directo | 201 | Enero/Junio |
| 120,00 | 120.000 | Cont- Directo | 201 | Enero/Junio |
| 1.400,00 | 70.000 | Cont- Directo | 201 | Enero/Junio |
| 2.800,00 | 16.800 | Cont- Directo | 201 | Enero/Junio |
| 10.240,00 | 102.400 | Cont- Directo | 201 | Enero/Junio |
| 28.000,00 | 112.000 | Cont- Directo | 201 | Enero/Junio |
| 3.500,00 | 10.500 | Cont- Directo | 201 | Enero/Junio |
| 700,00 | 98.000 | Cont- Directo | 201 | Enero/Junio |
| 76,56 | 229.680 | Cont- Directo | 201 | Enero/Junio |
| 75,40 | 226.200 | Cont- Directo | 201 | Enero/Junio |
| 55,68 | 278.400 | Cont- Directo | 201 | Enero/Junio |
| 63,80 | 319.000 | Cont- Directo | 201 | Enero/Junio |
| 3.909,20 | 351.828 | Cont- Directo | 201 | Enero/Junio |
| 3.712,00 | 222.720 | Cont- Directo | 201 | Enero/Junio |
| 800,00 | 96.000 | Cont- Directo | 201 | Enero/Junio |
| 1.000,00 | 12.000 | Cont- Directo | 201 | Enero/Junio |
| 100,00 | 5.000 | Cont- Directo | 201 | Enero/Junio |
| 9.833,33 | 295.000 | Cont- Directo | 201 | Enero/Junio |
| 12.300,00 | 123.000 | Cont- Directo | 201 | Enero/Junio |
| 200,00 | 20.000 | Cont- Directo | 201 | Enero/Junio |
| 43.000,00 | 430.000 | Cont- Directo | 201 | Enero/Junio |
| 38.127,50 | 610.040 | Cont- Directo | 201 | Enero/Junio |
| 110.000,00 | 110.000 | Cont- Directo | 201 | Enero/Junio |
| 110.000,00 | 110.000 | Cont- Directo | 201 | Enero/Junio |
| 110.000,00 | 110.000 | Cont- Directo | 201 | Enero/Junio |
| 200,00 | 40.000 | Cont- Directo | 201 | Enero/Junio |

| | | | | |
|------------|-------------------|---------------|-----|-------------|
| 75.000,00 | 225.000 | Cont. Directa | 201 | Enero/Junio |
| 85.000,00 | 255.000 | Cont. Directa | 201 | Enero/Junio |
| 110.000,00 | 110.000 | Cont. Directa | 201 | Enero/Junio |
| 110.000,00 | 110.000 | Cont. Directa | 201 | Enero/Junio |
| 110.000,00 | 330.000 | Cont. Directa | 201 | Enero/Junio |
| | 14.131.890 | | | |
| 100.000,00 | 100.000 | Cont. Directa | 201 | Enero/Junio |
| 22.000,00 | 836.000 | Cont. Directa | 201 | Enero/Junio |
| 82.000,00 | 82.000 | Cont. Directa | 201 | Enero/Junio |
| 14.000,00 | 14.000 | Cont. Directa | 201 | Enero/Junio |
| 2.300,00 | 69.000 | Cont. Directa | 201 | Enero/Junio |
| 13.000,00 | 65.000 | Cont. Directa | 201 | Enero/Junio |
| 1.500,00 | 7.500 | Cont. Directa | 201 | Enero/Junio |
| 244,71 | 99.840 | Cont. Directa | 201 | Enero/Junio |
| 2.500,00 | 12.500 | Cont. Directa | 201 | Enero/Junio |
| 3.000,00 | 21.000 | Cont. Directa | 201 | Enero/Junio |
| 216,35 | 22.500 | Cont. Directa | 201 | Enero/Junio |
| 75.000,00 | 75.000 | Cont. Directa | 201 | Enero/Junio |
| 7.096,71 | 3.023.200 | Cont. Directa | 201 | Enero/Junio |
| 5.000,00 | 235.000 | Cont. Directa | 201 | Enero/Junio |
| 8.746,38 | 1.207.000 | Cont. Directa | 201 | Enero/Junio |
| 5.000,00 | 90.000 | Cont. Directa | 201 | Enero/Junio |
| 2.979,45 | 217.500 | Cont. Directa | 201 | Enero/Junio |
| 1.000,00 | 75.000 | Cont. Directa | 201 | Enero/Junio |
| 800,00 | 55.200 | Cont. Directa | 201 | Enero/Junio |
| 3.000,00 | 522.000 | Cont. Directa | 201 | Enero/Junio |
| 7.883,33 | 94.600 | Cont. Directa | 201 | Enero/Junio |
| 4.440,74 | 239.800 | Cont. Directa | 201 | Enero/Junio |
| 1.663,64 | 54.900 | Cont. Directa | 201 | Enero/Junio |
| 1.509,04 | 626.250 | Cont. Directa | 201 | Enero/Junio |
| 3.500,00 | 280.000 | Cont. Directa | 201 | Enero/Junio |
| 1.375,00 | 22.000 | Cont. Directa | 201 | Enero/Junio |
| 1.513,64 | 532.800 | Cont. Directa | 201 | Enero/Junio |
| 5.000,00 | 15.000 | Cont. Directa | 201 | Enero/Junio |
| 5.000,00 | 5.000 | Cont. Directa | 201 | Enero/Junio |
| 5.000,00 | 2.180.000 | Cont. Directa | 201 | Enero/Junio |
| 4.398,21 | 985.200 | Cont. Directa | 201 | Enero/Junio |
| 5.264,15 | 279.000 | Cont. Directa | 201 | Enero/Junio |
| 1.042,86 | 87.600 | Cont. Directa | 201 | Enero/Junio |
| 5.000,00 | 140.000 | Cont. Directa | 201 | Enero/Junio |
| 23.583,33 | 283.000 | Cont. Directa | 201 | Enero/Junio |
| 2.500,00 | 75.000 | Cont. Directa | 201 | Enero/Junio |
| 1.281,82 | 70.500 | Cont. Directa | 201 | Enero/Junio |
| 1.326,92 | 69.000 | Cont. Directa | 201 | Enero/Junio |
| 5.000,00 | 870.000 | Cont. Directa | 201 | Enero/Junio |
| 67,33 | 27.000 | Cont. Directa | 201 | Enero/Junio |
| 80.000,00 | 160.000 | Cont. Directa | 201 | Enero/Junio |
| 18.000,00 | 36.000 | Cont. Directa | 201 | Enero/Junio |
| 1.741,94 | 108.000 | Cont. Directa | 201 | Enero/Junio |
| 1.222,22 | 55.000 | Cont. Directa | 201 | Enero/Junio |
| 3.500,00 | 7.000 | Cont. Directa | 201 | Enero/Junio |
| | 7.339.329 | | | |
| | 0 | | | |
| | 97.992.605 | | | |
| | 97.992.605 | Cont. Directa | 201 | Enero/Junio |
| | 2.378.941 | | | |

| | | | | |
|------------|------------------------------|---------------|-----|-------------|
| 30.000,00 | 30.000 | Cont. Directa | 201 | Enero/Junio |
| 805.000,00 | 805.000 | Cont. Directa | 201 | Enero/Junio |
| 310.500,00 | 310.500 | Cont. Directa | 201 | Enero/Junio |
| 36.842,00 | 36.842 | Cont. Directa | 201 | Enero/Junio |
| 21.053,00 | 21.053 | Cont. Directa | 201 | Enero/Junio |
| 21.053,00 | 21.053 | Cont. Directa | 201 | Enero/Junio |
| 10.000,00 | 10.000 | Cont. Directa | 201 | Enero/Junio |
| 11.000,00 | 11.000 | Cont. Directa | 201 | Enero/Junio |
| 43.700,00 | 43.700 | Cont. Directa | 201 | Enero/Junio |
| 9.800,00 | 19.600 | Cont. Directa | 201 | Enero/Junio |
| 17.250,00 | 34.500 | Cont. Directa | 201 | Enero/Junio |
| 12.200,00 | 12.200 | Cont. Directa | 201 | Enero/Junio |
| 17.800,00 | 17.800 | Cont. Directa | 201 | Enero/Junio |
| 16.850,00 | 16.850 | Cont. Directa | 201 | Enero/Junio |
| 16.350,00 | 16.350 | Cont. Directa | 201 | Enero/Junio |
| 7.368,00 | 7.368 | Cont. Directa | 201 | Enero/Junio |
| 7.368,00 | 22.104 | Cont. Directa | 201 | Enero/Junio |
| 7.800,00 | 23.400 | Cont. Directa | 201 | Enero/Junio |
| 8.632,00 | 8.632 | Cont. Directa | 201 | Enero/Junio |
| 43.789,00 | 43.789 | Cont. Directa | 201 | Enero/Junio |
| 487.200,00 | 487.200 | Cont. Directa | 201 | Enero/Junio |
| 380.000,00 | 380.000 | Cont. Directa | 201 | Enero/Junio |
| | 65.000 | | | |
| 300,00 | 30.000 | Cont. Directa | 201 | Enero/Junio |
| 350,00 | 35.000 | Cont. Directa | 201 | Enero/Junio |
| | 99.137 | | | |
| 15.000,00 | 30.000 | Cont. Directa | 201 | Enero/Junio |
| 4.632,00 | 4.632 | Cont. Directa | 201 | Enero/Junio |
| 7.263,00 | 7.263 | Cont. Directa | 201 | Enero/Junio |
| 2.632,00 | 15.792 | Cont. Directa | 201 | Enero/Junio |
| 12.650,00 | 12.650 | Cont. Directa | 201 | Enero/Junio |
| 7.200,00 | 28.800 | Cont. Directa | 201 | Enero/Junio |
| \$ | <u>277.540.536,00</u> | | | |

ALEJANDRINA RUIZ RUEDA

Encargada de adquisiciones Suministros e Inventarios

| | |
|----------------------|------------------------------------|
| | |
| ENTIDAD: | |
| REPRESENTANTE LEGAL: | |
| SEMESTRE | |
| NUMERO | DESCRIPCION DEL ORIGEN DEL INGRESO |
| | |
| TOTALES | |

NO APLICA PARA ESTA ENTIDAD

FORMATO No 1
EL ESTADO DE INGRESO
INFORME PRESENTADO A LA CONTRALORIA GEI

| | |
|-------------------|---|
| | |
| PERIODO INFORMADO | |
| ENERO A JUNIO | X |
| JULIO A DICIEMBRE | |

| VALOR PRESUPUESTADO DE RECAUDO | |
|--------------------------------|--------------------------------------|
| DEL SEMESTRE INFORMADO | DEL SEMESTRE INMEDIATAMENTE ANTERIOR |
| | |
| 0 | 0 |

JESUS ALFONSO SUAREZ
Gerente

S
NERAL DE LA REPUBLICA
SANATORIO DE CONTRATACION E.S.E
JESUS ALFONSO SUAREZ

| VARIACION PORCENTUAL | DEL SEMESTRE INFORMADO |
|----------------------|------------------------|
| | |
| | 0 |

| |
|--|
| |
|--|

| |
|--|
| |
|--|

AÑO _____ 2010

AÑO _____

Diligenciar Valores en Miles de pesos

VALOR EFECTIVAMENTE RECAUDADO

| DEL SEMESTRE INMEDIATAMENTE ANTERIOR | VARIACION PORCENTUAL |
|--------------------------------------|----------------------|
| | |
| 0 | |

| FORMATO No 3 PLAN ESTRATEGICO INFORME PRESENTADO A LA CONTRALORIA GENERAL | |
|--|----------------|
| ENTIDAD: | SANATORIO DE (|
| REPRESENTANTE LEGAL: | JESUS ALI |
| NOMBRE PLAN DE ACCIÓN: | VIGE |
| PERIODO INFORMADO: ENERO A J | |
| AÑO (S) | |
| VISION CORPORATIVA | |
| Consolidarse en el 2011 como una Empresa Social del Estado líder a nivel nacional en el manejo y prestación de servicios de salud de primer nivel en su área de influencia. | |
| MISION CORPORATIVA | |
| Prestar servicios de búsqueda, diagnóstico, tratamiento, rehabilitación e investigación en la enfermería con calidad y compromiso social, para satisfacer las necesidades y expectativas de nuestros usuarios. | |
| PRINCIPIOS CORPORATIVOS | |
| La Eficiencia, La Universalidad, La Integralidad, La Solidaridad, La Unidad y La Participación | |
| OBJETIVOS GENERALES | |
| La prestación del servicio de salud a cargo del ESTADO, a los enfermos de Hansen y sus convivientes, y el servicio de Salud a toda la Comunidad, y como parte de la Seguridad Social bajo el Régimen Jurídico de la Seguridad Social en su jurisdicción en todo el Territorio Nacional en razón a su carácter de Entidad Pública Nacional. | |
| ESTRATEGIAS | |
| *Fortalecimiento de la atención a enfermos de Hansen | |
| *Gestión y Administración de Subsidios para Enfermos de Lepra | |
| *Ampliación de la cobertura en la prestación de servicios de salud | |
| *Fortalecimiento administrativo del Sanatorio de Contratación E.S.E | |
| *Fortalecimiento administrativo del Sanatorio de Contratación E.S.E | |
| *Producción limpia | |

JESUS ALFONSO SUAREZ

Gerente

RAL DE LA REPUBLICA

CONTRATACION E.S.E

FONSO SUAREZ

ANCIA 2010

UNIO

2010

jo integral e investigativo de la enfermedad de Lepra y en la

fermedad de Lepra y servicios de salud de primer nivel, con

s, contribuyendo al mejoramiento de su calidad de vida.

entes, con carácter de Servicio Público e igualmente prestar el
rédico de las EMPRESAS SOCIALES DEL ESTADO con

ENTIDAD:

| REPRESENTANTE LEGAL: | | |
|------------------------|--------------------|--|
| NOMBRE PLAN DE ACCIÓN: | | |
| PERIODO INFORMADO: | | |
| AÑO | | |
| NUMERO | AREAS INVOLUCRADAS | ACTIVIDADES |
| 1 | Programa Hansen | Atención Consulta Oftalmología |
| 2 | Programa Hansen | Atención Consulta Medicina Interna |
| 3 | Programa Hansen | Atención Consulta Ortopedia |
| 4 | Programa Hansen | Atención Consulta Nutricionista |
| 5 | Programa Hansen | Busqueda activa en Hansen |
| 6 | Programa Hansen | Actividades de Busqueda Activa a nivel de Departamental |
| 7 | Programa Hansen | Atención Consulta Externa |
| 8 | Programa Hansen | Atención Consulta de Urgencias |
| 9 | Programa Hansen | Atención Servicio de Hospitalización |
| 10 | Programa Hansen | Atención Consulta Odontología |
| 11 | Programa Hansen | Atención Laboratorio Clínico |
| 12 | Programa Hansen | Atención Fisioterapia |
| 13 | Programa Hansen | Servicios de ambulancia |
| 14 | Programa Hansen | Servicios de transporte de pacientes de hansen a consulta y valoración por especialistas |
| 15 | Programa Hansen | Supervisión a Pacientes en Tratamiento Activo |
| 16 | Programa Hansen | Asesoría y suministro de material para auto curación |
| 17 | Programa Hansen | Apoyo técnico en implementos físicos para rehabilitación de enfermos de hansen |
| 18 | Programa Hansen | Apoyo económico para educación formal de pacientes enfermos de hansen |
| 19 | Programa Hansen | Apoyo económico para educación no formal de pacientes enfermos de hansen |
| 20 | Programa Hansen | Niños beneficiados con programas de Promoción y prevención en la enfermedad de hansen |
| 21 | Programa Hansen | Jóvenes beneficiados con programas de Promoción y prevención en la enfermedad de hansen |
| 22 | Programa Hansen | Adultos beneficiados con programas de promoción y prevención en la enfermedad de hansen |
| 23 | Programa Hansen | Programa de promoción y detección temprana de la enfermedad de hansen implementado y ejecutado |
| 24 | Programa Hansen | Formación y capacitación de enfermos de hansen en proyectos productivos agrícolas de piscicultura y horticultura |
| 25 | Programa Hansen | Desarrollo practico de conocimientos adquiridos en proyectos productivos |
| 26 | Programa Hansen | Elaborar proyecto de investigación en el manejo de úlceras |

| | | |
|----|------------------------|--|
| 27 | Programa Hansen | Atención de enfermos de lepra en los albergues |
| 28 | Gerencia-Presupuesto | Gestión para adjudicación de cupos para subsidios Hansen por parte del Ministerio de la Protección Social |
| 29 | Gerencia-Presupuesto | Asignación de subsidios de Hansen según cupos disponibles |
| 30 | Gerencia-Presupuesto | Pago subsidios a enfermos de Hansen |
| 31 | Asistencial | Atención Consulta Medicina Interna |
| 32 | Asistencial | Atención Consulta Oftalmología |
| 33 | Asistencial | Atención Consulta Ortopedia |
| 34 | Asistencial | Atención en Consulta Ginecológica |
| 35 | Asistencial | Atención en Consulta Pediátrica |
| 36 | Asistencial | Atención por consulta externa |
| 37 | Asistencial | Atención por urgencias |
| 38 | Asistencial | Atención por hospitalización |
| 39 | Asistencial | Atención por consulta odontológica |
| 40 | Asistencial | Atención por laboratorio clínico |
| 41 | Asistencial | Atención por fisioterapia |
| 42 | Asistencial | Servicios de ambulancia |
| 43 | Asistencial | Atención ginecobstétrica |
| 44 | Asistencial | Brigadas de salud corregimiento de san pablo |
| 45 | Promoción y Prevención | Niños menores de 9 años beneficiados con programas de Detección temprana de las alteraciones del crecimiento y desarrollo |
| 46 | Promoción y Prevención | Jóvenes de 10 a 29 años beneficiados con programas de Detección temprana de las alteraciones del joven |
| 47 | Promoción y Prevención | Adultos de 45, 50, 55, 60, 65, 70, 75, 80 y 85 años beneficiados con programas de Detección temprana de las alteraciones del adulto |
| 48 | Promoción y Prevención | Personas de 4, 11, 16, 45, 55, 65, 70, 75, y 80 años beneficiados con programas de Detección temprana de las alteraciones de la agudeza visual |
| 49 | Promoción y Prevención | Mujeres en edad fértil beneficiadas con los programas de detección en planificación familiar |
| 50 | Promoción y Prevención | Mujeres gestantes beneficiadas con los programas de detección temprana de alteraciones del embarazo |
| 51 | Promoción y Prevención | Mujeres gestantes beneficiadas con los programas de detección temprana de cáncer de cuello uterino |
| 52 | Promoción y Prevención | Programas de promoción prevención implementados |
| 53 | Planeación | Publicación de servicios en el Portal del Estado Colombiano |
| 54 | Control interno | Evaluación de riesgos |
| 55 | Control interno | Actualización Mapa de Riesgos |
| 56 | Atención al Usuario | Conformación de comités de buen gobierno |
| 57 | Calidad | Implementación de la fase de Transformación |
| 58 | Calidad | Implementación de la fase de Democracia |
| 59 | Atención al Usuario | Evaluación de la satisfacción del usuario a través de encuesta aprobada |
| 60 | Atención al Usuario | Programas radiales de información y sensibilización |

| | | |
|----|---------------------------------------|--|
| 61 | Gerencia | Revisión metodología y planeación de la audiencia Publica |
| 62 | Control interno | Capacitación de la comunidad en la audiencia pública |
| 63 | Gerencia - Planeación | Realización de Audiencia Publica |
| 64 | Control Interno - Atención al Usuario | Informe de Evaluación de audiencia publica |
| 65 | Talento Humano | Ejecución y evaluación del Plan de Capacitación 2009 |
| 66 | Talento Humano | Formulación del plan de capacitación 2010 |
| 67 | Talento Humano | Aprobación del plan de capacitación 2010 |
| 68 | Comité de salud ocupacional | Aprobación del plan de salud ocupacional 2009 |
| 69 | Comité de salud ocupacional | Ejecución y evaluación del Plan de salud ocupacional 2009 |
| 70 | Comité de salud ocupacional | Formulación del plan de salud ocupacional 2010 |
| 71 | Comité de salud ocupacional | Aprobación del plan de ocupacional 2010 |
| 72 | Talento Humano | Ejecución y Evaluación del Plan de bienestar 2009 |
| 73 | Talento Humano | Formulación del plan de bienestar 2010 |
| 74 | Talento Humano | Aprobación del plan de bienestar 2010 |
| 75 | Planeación | Actualizar matriz de necesidades de información |
| 76 | Archivo | Organización del archivo institucional |
| 77 | Calidad | Alistamiento de la entidad para Certificación de calidad NTCGP 1000 2004 |
| 78 | Calidad | Realizar acciones tendientes a la certificación ambiental |
| 79 | Calidad | Iniciar actividades preparatorias para certificación ambiental |
| 80 | Comité de residuos sólidos | Cambio bombillas tradicionales por bombillas de ahorradoras de energía |
| 81 | Comité de residuos sólidos | Auditoria Interna del Programa de gestión integral de residuos hospitalarios |
| 82 | Comité de residuos sólidos | Capacitación en legislación ambiental y riesgos ambientales |
| 83 | Comité de residuos sólidos | Clasificación y disposición final de residuos sólidos hospitalarios |
| 84 | Recursos Físicos | Mantenimiento preventivo equipo Medico Científico |
| 85 | Recursos Físicos | Mantenimiento preventivo equipo industrial |
| 86 | Recursos Físicos | Mantenimiento preventivo equipo tecnológico |
| 87 | Recursos Físicos | Mantenimiento preventivo instalaciones físicas |

JESUS ALFONSO SUAREZ

Gerente

| | |
|---------------------------------------|-------------------------------|
| Talento humano, fisicos y financieros | Coordinador Programa Hansen |
| | |
| Talento humano | Gerente y jefe de presupuesto |
| Financieros | Gerente y jefe de presupuesto |
| Talento humano, fisicos y financieros | Gerente y jefe de presupuesto |
| Talento humano, fisicos y financieros | Coordinador área Asistencial |
| Talento humano, fisicos y financieros | Coordinador área Asistencial |
| Talento humano, fisicos y financieros | Coordinador área Asistencial |
| Talento humano, fisicos y financieros | Coordinador área Asistencial |
| Talento humano, fisicos y financieros | Coordinador área Asistencial |
| Talento humano, fisicos y financieros | Coordinador área Asistencial |
| Talento humano, fisicos y financieros | Coordinador área Asistencial |
| Talento humano, fisicos y financieros | Coordinador área Asistencial |
| Talento humano, fisicos y financieros | Coordinador área Asistencial |
| Talento humano, fisicos y financieros | Coordinador área Asistencial |
| Talento humano, fisicos y financieros | Coordinador área Asistencial |
| Talento humano, fisicos y financieros | Coordinador área Asistencial |
| Talento humano, fisicos y financieros | Coordinador área Asistencial |
| Talento humano, fisicos y financieros | Coordinador área Asistencial |
| | |
| Talento humano, fisicos y financieros | Enfermera Jefe |
| | |
| Talento humano, fisicos y financieros | Enfermera Jefe |
| | |
| Talento humano, fisicos y financieros | Enfermera Jefe |
| | |
| Talento humano, fisicos y financieros | Enfermera Jefe |
| | |
| Talento humano, fisicos y financieros | Enfermera Jefe |
| | |
| Talento humano, fisicos y financieros | Enfermera Jefe |
| | |
| Talento humano, fisicos y financieros | Enfermera Jefe |
| | |
| Talento humano, fisicos y financieros | Jefe de Presupuesto |
| Talento humano, físicos | Jefe de Control Interno |
| Talento humano, físicos | Jefe de Control Interno |
| Talento humano, físicos | SIAU |
| Talento humano, fisicos y financieros | Oficina de Calidad |
| Talento humano, fisicos y financieros | Oficina de Calidad |
| | |
| Talento humano, físicos | SIAU |
| Talento humano, fisicos y financieros | SIAU |

| | |
|---------------------------------------|---|
| Talento humano, físicos | Gerente |
| Talento humano, físicos y financieros | Jefe de Control Interno |
| Talento humano, físicos y financieros | Gerente y jefe de Planeación |
| Talento humano, físicos | Jefe de Control Interno y SIAU |
| Talento humano, físicos y financieros | Jefe de Personal |
| Talento humano, físicos | Jefe de Personal |
| Talento humano, físicos | Jefe de Personal |
| Talento humano, físicos | Presidente de COPASO |
| Talento humano, físicos y financieros | Presidente de COPASO |
| Talento humano, físicos | Presidente de COPASO |
| Talento humano, físicos | Presidente de COPASO |
| Talento humano, físicos y financieros | Jefe de Personal |
| Talento humano, físicos | Jefe de Personal |
| Talento humano, físicos | Jefe de Personal |
| Talento humano, físicos | Jefe de Planeación |
| Talento humano, físicos | Encargada de Archivo |
| Talento humano, físicos y financieros | Oficina de Calidad |
| Talento humano, físicos y financieros | Oficina de Calidad |
| Talento humano, físicos y financieros | Oficina de Calidad |
| Talento humano, físicos y financieros | Presidente del Comité |
| Talento humano, físicos | Presidente del Comité |
| Talento humano, físicos | Presidente del Comité |
| Talento humano, físicos | Presidente del Comité |
| Talento humano, físicos y financieros | Encargado de la Oficina de Recursos físicos |
| Talento humano, físicos y financieros | Encargado de la Oficina de Recursos físicos |
| Talento humano, físicos y financieros | Encargado de la Oficina de Recursos físicos |
| Talento humano, físicos y financieros | Encargado de la Oficina de Recursos físicos |

| | |
|---------------|------------|
| Vigencia 2010 | Porcentaje |
| | |
| Vigencia 2010 | Unidad |
| Vigencia 2010 | Unidad |
| Vigencia 2010 | Unidad |
| Vigencia 2010 | Porcentaje |
| Vigencia 2010 | Porcentaje |
| Vigencia 2010 | Porcentaje |
| Vigencia 2010 | Porcentaje |
| Vigencia 2010 | Unidad |
| Vigencia 2010 | Unidad |
| Vigencia 2010 | Unidad |
| Vigencia 2010 | Unidad |
| Vigencia 2010 | iu |
| Vigencia 2010 | Unidad |
| Vigencia 2010 | Unidad |
| Vigencia 2010 | Porcentaje |
| Vigencia 2010 | Unidad |
| | |
| Vigencia 2010 | Unidad |
| | |
| Vigencia 2010 | Unidad |
| | |
| Vigencia 2010 | Unidad |
| | |
| Vigencia 2010 | Unidad |
| | |
| Vigencia 2010 | Unidad |
| | |
| Vigencia 2010 | Unidad |
| | |
| Vigencia 2010 | Unidad |
| | |
| Vigencia 2010 | Unidad |
| | |
| Vigencia 2010 | Unidad |
| | |
| Vigencia 2010 | Porcentaje |
| Vigencia 2010 | Porcentaje |
| Vigencia 2010 | Porcentaje |
| Vigencia 2010 | Porcentaje |
| Vigencia 2010 | Porcentaje |
| | |
| Vigencia 2010 | Unidad |
| Vigencia 2010 | Unidad |

FORMATO No 4 - A
EJECUCIÓN PLANES DE ACCIÓN U OPER
INFORME PRESENTADO A LA CONTRALORIA GENERAL

| | |
|-------------------------------|---------------------|
| ENTIDAD: | SANATORIO DE |
| REPRESENTANTE LEGAL: | JESUS AI |
| NOMBRE PLAN DE ACCIÓN: | VIG |

PERIODO INFORMADO

SEMESTRE
ENERO A JUNIO
JULIO A DICIEMBRE

| NUMER O | AREAS INVOLUCRADAS | ACTIVIDADES |
|--------------------|---------------------------|--|
| 2 | Programa Hansen | Atención Consulta Medicina Interna |
| 5 | Programa Hansen | Busqueda activa en Hansen |
| 7 | Programa Hansen | Atención Consulta Externa |
| 8 | Programa Hansen | Atención Consulta de Urgencias |
| 9 | Programa Hansen | Atención Servicio de Hospitalización |
| 10 | Programa Hansen | Atención Consulta Odontología |
| 11 | Programa Hansen | Atención Laboratorio Clínico |
| 12 | Programa Hansen | Atención Fisioterapia |
| 13 | Programa Hansen | Servicios de ambulancia |
| 14 | Programa Hansen | Servicios de transporte de pacientes de hansen a consulta y valoración por especialistas |
| 15 | Programa Hansen | Supervisión a Pacientes en Tratamiento Activo |
| 16 | Programa Hansen | Asesoría y suministro de material para auto curación |
| 17 | Programa Hansen | Apoyo técnico en implementos físicos para rehabilitación de enfermos de hansen |
| 18 | Programa Hansen | Apoyo económico para educación formal de pacientes enfermos de hansen |
| 19 | Programa Hansen | Apoyo económico para educación no formal de pacientes enfermos de hansen |
| 20 | Programa Hansen | Niños beneficiados con programas de Promoción y prevención en la enfermedad de hansen |
| 21 | Programa Hansen | Jóvenes beneficiados con programas de Promoción y prevención en la enfermedad de hansen |
| 22 | Programa Hansen | Adultos beneficiados con programas de promoción y prevención en la enfermedad de hansen |
| 23 | Programa Hansen | Programa de promoción y detección temprana de la enfermedad de hansen implementado y ejecutado |
| 24 | Programa Hansen | Formación y capacitación de enfermos de hansen en proyectos productivos agrícolas de piscicultura y horticultura |
| 25 | Programa Hansen | Desarrollo practico de conocimientos adquiridos en proyectos productivos |
| 26 | Programa Hansen | Elaborar proyecto de investigación en el manejo de ulceras |

| | | |
|----|------------------------|--|
| 27 | Programa Hansen | Atención de enfermos de lepra en los albergues |
| 28 | Gerencia-Presupuesto | Gestión para adjudicación de cupos para subsidios Hansen por parte del Ministerio de la Protección Social |
| 30 | Gerencia-Presupuesto | Pago subsidios a enfermos de Hansen |
| 31 | Asistencial | Atención Consulta Medicina Interna |
| 34 | Asistencial | Atención en Consulta Ginecológica |
| 36 | Asistencial | Atención por consulta externa |
| 37 | Asistencial | Atención por urgencias |
| 38 | Asistencial | Atención por hospitalización |
| 39 | Asistencial | Atención por consulta odontológica |
| 40 | Asistencial | Atención por laboratorio clínico |
| 41 | Asistencial | Atención por fisioterapia |
| 42 | Asistencial | Servicios de ambulancia |
| 43 | Asistencial | Atención ginecobstétrica |
| 44 | Asistencial | Brigadas de salud corregimiento de san pablo |
| 45 | Promoción y Prevención | Niños menores de 9 años beneficiados con programas de Detección temprana de las alteraciones del crecimiento y desarrollo |
| 46 | Promoción y Prevención | Jóvenes de 10 a 29 años beneficiados con programas de Detección temprana de las alteraciones del joven |
| 47 | Promoción y Prevención | Adultos de 45, 50, 55, 60, 65, 70, 75, 80 y 85 años beneficiados con programas de Detección temprana de las alteraciones del adulto |
| 48 | Promoción y Prevención | Personas de 4, 11, 16, 45, 55, 65, 70, 75, y 80 años beneficiados con programas de Detección temprana de las alteraciones de la agudeza visual |
| 49 | Promoción y Prevención | Mujeres en edad fértil beneficiadas con los programas de detección en planificación familiar |
| 50 | Promoción y Prevención | Mujeres gestantes beneficiadas con los programas de detección temprana de alteraciones del embarazo |
| 51 | Promoción y Prevención | Mujeres gestantes beneficiadas con los programas de detección temprana de cáncer de cuello uterino |
| 52 | Promoción y Prevención | Programas de promoción prevención implementados |
| 53 | Planeación | Publicación de servicios en el Portal del Estado Colombiano |
| 54 | Control interno | Evaluación de riesgos |
| 55 | Control interno | Actualización Mapa de Riesgos |
| 56 | Atención al Usuario | Conformación de comités de buen gobierno |
| 57 | Calidad | Implementación de la fase de Transformación |
| 58 | Calidad | Implementación de la fase de Democracia |
| 59 | Atención al Usuario | Evaluación de la satisfacción del usuario a través de encuesta aprobada |
| 60 | Atención al Usuario | Programas radiales de información y sensibilización |
| 61 | Gerencia | Revisión metodología y planeación de la audiencia Pública |
| 62 | Control interno | Capacitación de la comunidad en la audiencia pública |

| | | |
|----|-----------------------------|--|
| 65 | Talento Humano | Ejecución y evaluación del Plan de Capacitación 2010 |
| 69 | Comité de salud ocupacional | Ejecución y evaluación del Plan de salud ocupacional 2009 |
| 72 | Talento Humano | Ejecución y Evaluación del Plan de bienestar 2009 |
| 75 | Planeación | Actualizar matriz de necesidades de información |
| 77 | Calidad | Alistamiento de la entidad para Certificación de calidad NTCGP 1000 2004 |
| 78 | Calidad | Realizar acciones tendientes a la certificación ambiental |
| 79 | Calidad | Iniciar actividades preparatorias para certificación ambiental |
| 80 | Comité de residuos sólidos | Cambio bombillas tradicionales por bombillas de ahorradoras de energía |
| 81 | Comité de residuos sólidos | Auditoria Interna del Programa de gestión integral de residuos hospitalarios |
| 82 | Comité de residuos sólidos | Capacitación en legislación ambiental y riesgos ambientales |
| 83 | Comité de residuos sólidos | Clasificación y disposición final de residuos sólidos hospitalarios |
| 84 | Recursos Físicos | Mantenimiento preventivo equipo Medico Científico |
| 85 | Recursos Físicos | Mantenimiento preventivo equipo industrial |
| 86 | Recursos Físicos | Mantenimiento preventivo equipo tecnológico |
| 87 | Recursos Físicos | Mantenimiento preventivo instalaciones físicas |

JESUS ALFONSO SUAREZ

Gerente

ATIVOS
L DE LA REPUBLICA

CONTRATACION E.S.E.

LFONSO SUAREZ

ENCIA 2010

X

AÑO 2010

AÑO

| AVANCE | | ACCIONES CORRECTIVAS |
|----------------------------|----------------------------|-------------------------|
| PORCENTAJE DE AVANCE EN | PORCENTAJE DE AVANCE DE | |
| 50% | 100% | |
| 50% | 0% | |
| 50% | 66% | |
| 50% | 50% | |
| 50% | 78% | |
| 50% | 23% | |
| 50% | 87% | |
| 50% | 122% | |
| 50% | 100% | |
| 50% | 100% | |
| 50% | 100% | |
| 50% | 100% | |
| 50% | 86% | |
| 50% | 0% | |
| 50% | 0% | |
| 50% | 100% | |
| 50% | 100% | |
| 50% | 100% | |
| 50% | 100% | |
| 50% | 0% | |
| 50% | 0% | |
| 50% | 20% | |

| | | |
|-----|------|--|
| 50% | 100% | |
| | | |
| 50% | 0% | |
| 50% | 100% | |
| 50% | 0% | |
| 50% | 0% | |
| 50% | 69% | |
| 50% | 158% | |
| 50% | 368% | |
| 50% | | |
| 50% | 113% | |
| 50% | 419% | |
| 50% | 60% | |
| 50% | | |
| 50% | 100% | |
| | | |
| 50% | 129% | |
| | | |
| 50% | 53% | |
| | | |
| 50% | 198% | |
| | | |
| 50% | 200% | |
| 50% | 269% | |
| | | |
| 50% | 322% | |
| | | |
| 50% | 0% | |
| 50% | 100% | |
| 50% | 100% | |
| 50% | 20% | |
| 50% | 30% | |
| 50% | 0% | |
| 50% | 55% | |
| 50% | 0% | |
| 50% | 100% | |
| 50% | 100% | |
| 50% | 100% | |
| 50% | 0% | |

| | | |
|-----|------|--|
| 50% | 0% | |
| 50% | 33% | |
| 50% | 100% | |
| 50% | 0% | |
| 50% | 25% | |
| 50% | 33% | |
| 50% | | |
| 50% | 95% | |
| 50% | 100% | |
| 50% | 100% | |
| 50% | 100% | |
| 50% | 100% | |
| 50% | 0% | |
| 50% | 100% | |
| 50% | 50% | |

ENTIDAD: SANATORIO DE CONTRATACION E.S.E

REPRESENTANTE LEGAL: JESUS ALFONSO SUAREZ

SEMESTRE

ENERO A JUNIO

X

JULIO A DICIEMBRE

| No. CONTRATO | CONTRATISTA O PRESTADOR | | | | |
|--------------|--------------------------|----------------|--------------|---------------------|---------------------------|
| | NOMBRE O RAZON SOCIAL | IDENTIFICACION | DOMICILIO | NATURALEZA JURIDICA | CAPACIDAD DEL CONTRATISTA |
| 008 | Aquilino Carreño Naranjo | 6.597.655 | Contratación | Natural | |
| 012 | Filiberto Camacho Mendez | 6.597.418 | Contratación | Natural | |
| 013 | Ana Milena Ardila Soler | 37.947.650 | Contratación | Natural | |
| 014 | Milton Carreño Naranjo | 13.955.445 | Contratación | Natural | |



JESUS ALFONSO SUAREZ

Gerente


| TIPO CONTRATO | | | | TIEMPO | |
|----------------------|---------------------|--|----------------------------|--------------|-------------------|
| MODALIDAD PROCESO | NATURALEZA CONTRATO | OBJETO | CONFIGURACION JURIDICA CTA | FECHA INICIO | FECHA TERMINACION |
| Contratacion Directa | Suministro | Suministro de Gasolina para los vehículos Oficiales del Sanatorio E.S.E | | 01/04/2010 | 31/12/2010 |
| Contratacion Directa | Suministro | Suministro de carne de Res | | 01/04/2010 | 31/12/2010 |
| Contratacion Directa | Suministro | Suministro de pollo por presas v cuaiada | | 01/04/2010 | 31/12/2010 |
| Contratacion Directa | Suministro | Suministro de víveres no perecederos y abarrotes, utiles y elementos de aseo | | 01/04/2010 | 31/12/2010 |

FORMATO No. 5
RELACION CONTRACTUAL POR LA ENTIDAD
PRESENTADO A LA CONTRALORIA GENERAL DE LA REPÚBLICA

| DURACION | | LUGAR DE EJECUCION | INTEVENTOR | | | |
|-------------------|-------------------|--------------------|------------------------|----------------|-------------|--------|
| FECHA LIQUIDACION | TIEMPO PRORROGADO | | INTERNO | | | EXTEF |
| | | | NOMBRE | IDENTIFICACION | DEPENDENCIA | NOMBRE |
| | | Contratacion | Alejandrina Ruiz Rueda | 30.008.666 | Almacen | |
| | | Contratacion | Alejandrina Ruiz Rueda | 30.008.666 | Almacen | |
| | | Contratacion | Alejandrina Ruiz Rueda | 30.008.666 | Almacen | |
| | | Contratacion | Alejandrina Ruiz Rueda | 30.008.666 | Almacen | |



| ORDEN | EJECUCION DEL CONTRATO | | | | | | |
|----------------|-------------------------------|----------------------------|----------------|----------------|----------|-------|---------|
| | PRESUPUESTO | | VALOR CONTRATO | | PRORROGA | | AVANCE |
| IDENTIFICACION | REGISTRO PRESUPUESTAL INICIAL | REGISTRO SI A HAY REAJUSTE | VALOR INICIAL | VALOR REAJUSTE | FECHA | PLAZO | TRABAJO |
| | 2010 | | 30.609.360 | | | | 22,99% |
| | 2010 | | 31.950.000 | | | | 25,35% |
| | 2010 | | 28.308.600 | | | | 28,43% |
| | 2010 | | 44.190.750 | | | | 41,70% |



AÑO: _____ 2010

AÑO: _____

)

| ICE | REAJUSTE | | OBSERVACIONES |
|--------|----------|-------------------|---------------|
| | VALOR | NUMERO O CANTIDAD | |
| 33,33% | | | |
| 33,33% | | | |
| 33,33% | | | |
| 33,33% | | | |

CONTRA
I

ENTIDAD: SANATORIO DE CONTRATACION E.S.E

REPRESENTANTE LEGAL: JESUS ALFONSO SUAREZ

SEMESTRE

ENERO A JUNIO

JULIO A DICIEMBRE

| No. CONTRATO U ORDEN PRESTACION SERVICIO | DATOS CONTRATISTA | | | VALOR CTO U ORDENES PERS |
|--|--|---------------------------------------|----------------|--------------------------------|
| | NOMBRE COMPLETO | DOMICILIO | IDENTIFICACION | |
| 002 | Arledys Maria Trespacios Pedrozo | Contratación | 63.350.695 | 46.080.000 |
| 005 | Aristobulo Meneses Rueda | Contratación | 91.102.032 | 30.000.000 |
| 003 | Hector Alejandro Serrano Coll | Contratación | 72.261.759 | 46.080.000 |
| 006 | DESCONT. S.A ESP | Carrera 35A Nº46-72 Bucaramanga | 804002-433-1 | 26.350.000 |
| TOTALES | | | | 148.510.000 |

JESUS ALFONSO SUAREZ
Gerente

FORMATO No. 5 - A
ACTOS Y / U ORDENES DE TRABAJO DE PRESTACION DE SERVICIOS PERSONALES
INFORME PRESENTADO A LA CONTRALORIA GENERAL DE LA REPUBLICA

PERIODO INFORMADO:

) x

RE

| OBJETO CTO U ORDEN | INTERVENTORIA | DURACION | | PRESUP |
|---|--|------------|-------------|-------------------------------|
| | | INICIO | TERMINACIÓN | REGISTRO PRESUPUESTAL INICIAL |
| prestar servicios profesionales como Médico General, en las áreas de Consulta Externa, urgencias y Hospitalización | William Briceño Bueno | 05/01/2010 | 31/12/2010 | 1028 |
| prestar servicios profesionales de Asesoría Jurídica al Sanatorio E.S.E. | Claudia Patricia Delgado Galan- Control Interno y Maria Margarita Ariza Aranda - Talento Humano | 13/01/2010 | 31/12/2010 | 1028 |
| prestar servicios profesionales como Médico General, en las áreas de Consulta Externa, urgencias y Hospitalización | William Briceño Bueno | 05/01/2010 | 31/12/2010 | 1028 |
| Gestión integral de Residuos Hospitalarios Sólidos infecciosos o de riesgo Biológico (recolección, transporte, tratamiento y disposición final) | Luis Antonio Acuña Bautista | 25/01/2010 | 31/12/2010 | 2020 |
| | | | | |

SO SUAREZ

| |
|--|
| |
| |
| |
| |

AÑO: 2010

AÑO:

Diligenciar Valores en Miles de Pesos

| PUESTO | | | |
|------------------------------------|-------------------------------|---------------------------------|-------------------------|
| REGISTRO PRESUPUESTAL SIN REAJUSTE | LUGAR DE EJECUCION U ORDEN T. | PRORROGA O RENOVACION EN TIEMPO | OBSERVACION AL CONTRATO |
| | Contratacion | | |
| | Contratacion | | |
| | Contratacion | | |
| | Contratacion | | |
| | | | |

**FORMATO
RELACION PROCESOS CON
INFORME PRESENTADO A LA CONTR**

ENTIDAD: SANATORIO DE CONTRATACIÓN E.S.E
REPRESENTANTE LEG, JESUS ALFONSO SUAREZ

PERIODO INFORMADO:

SEMESTRE

ENERO A JUNIO

JULIO A DICIEMBRE

| FECHA INVITA | FECHA CONTRATA | CONTRATACION DIRECTA | | | | |
|--------------|----------------|----------------------|--------|-----------------------|---------------------------|-------------------|
| | | NRO. INVITACION | OBJETO | CONTRATISTA INVISTADO | CONTRATISTA PARTICIPACION | CONTRATO ADJUDICA |
| | | | | | | |

NOTA: ESTE FORMATO NO APLICA AL SANATORIO DE CONTRATACION EN RAZON A QUE I

JESUS ALFONSO SUAREZ
Gerente

No. 5 - B
TRACTUALES REALIZADOS
ALORIA GENERAL DE LA REPÚBLICA

X

| | | | | | | LICITACION |
|---------------------|-----------------|--------------------|-------------------|----------------|------|--------------|
| REGISTRO DISPONIBLE | NRO. LICITACION | MODALIDAD NACIONAL | MODALIDAD INTERNA | FECHA APERTURA | | ADJUDICACION |
| | | | | FECHA | ACTO | |
| | | | | | | |

NO SE ADELANTARON PROCESO DE LICITACION O SELECCIÓN ABREVIADA

| |
|--|
| |
|--|

| |
|--|
| |
|--|

AÑO: 2010

AÑO:

Diligenciar Valores en Miles de Pesos

N PUBLICA

| OBJETO | REGISTRO DISPONIBLE | LICITACION DECLARADO DESIERTA | | |
|--------|------------------------|-------------------------------|------|--------|
| | | FECHA | ACTO | MOTIVO |
| | | | | |

FORMATO N

**RELACIÓN DE PROYECTOS FINANCIADOS CON LA BANCA M
INFORME PRESENTADO A LA CONTRALO**

| | |
|-----------------------------|--|
| ENTIDAD: | |
| REPRESENTANTE LEGAL: | |
| PERIODO INFO | |

SEMESTRE

EMPRESTIT

| NUMERO DEL EMPRESTITO | ORGANISMO MULTILATERAL | DESCRIPCION DEL PROYECTO |
|-----------------------|------------------------|--------------------------|
| | | |

TOTALES

DONACIONI

| IDENTIFICACIÓN DE LA DONACIÓN | ORGANISMO DONANTE | DESCRIPCION DE LA DONACIÓN |
|-------------------------------|-------------------|----------------------------|
| | | |
| | | |

TOTALES

ESTE FORMATO NO APLICA PARA LA ENTIDAD

lo 7

MULTILATERAL Y DE COOPERACIÓN INTERNACIONAL
CORPORACIÓN GENERAL DE LA REPUBLICA

SANATORIO DE CONTRATACION E.S.E

JESUS ALFONSO SUAREZ

PERIODO

ENERO A JUNIO AÑO 2010

JULIO A _____ AÑO _____
DICIEMBRE _____

Diligenciar Valores en Miles de pesos

VALORES

| VALOR TOTAL DEL EMPRESTITO | VALOR DESEMBOLSADO ACUMULADO | VALOR DESEMBOLSADO EN EL PERIODO | VALOR PENDIENTE DE DESEMBOLSO |
|----------------------------|------------------------------|----------------------------------|-------------------------------|
| | | | |
| 0 | 0 | 0 | 0 |

VALOR

VALOR TOTAL DE LA DONACIÓN