



Nt: 890.205.335-2




ANEXO 8
CONTRALORIA GENERAL DE LA REPUBLICA
VIGILANCIA SOBRE LA AUSTERIDAD DEL GASTO PUBLICO INFORME DE
ADMINISTRACION DE PERSONAL Y CONTRATACION DE SERVICIOS PERSONALES

ENTIDAD: SANATORIO DE CONTRATACION E. S. E.
 PROFESIONAL CON FUNCIONES DE CONTROL INTERNO: GLORIA ESPERANZA BERDUGO
 PERIODO: **CUARTO TRIMESTRE**

AÑO: 2016

cifras expresadas en pesos

1. GASTOS DE PERSONAL (G.P.)					
CONCEPTO	VALOR REGISTRO PRESUPUESTAL DEL MES O PERIODO INFORMADO (Oct - Dic 2016)	VALOR PAGADO EN EL MES O PERIODO ANTERIOR (Oct - Dic 2015)	VALOR PAGADO EN EL MES O PERIODO INFORMADO (Octubre - Dic 2016)	VALOR ACUMULADO PAGADO EN EL AÑO	% DE VARIACION DEL VALOR PAGADO 2016 vs 2015
1.1. Nómina (sueldos)	476,496,563	475,489,377	476,496,563	1,924,092,896	0.21%
1.2. Recargos Nocturnos y Festivos	76,853,248	86,281,287	95,735,891	284,711,425	10.96%
TOTALES	553,349,811	561,770,664	572,232,454	2,208,804,321	1.86%
	VALOR PAGADO EN EL MES O PERIODO ANTERIOR (Oct - Dic 2015)	VALOR PAGADO EN EL MES O PERIODO INFORMADO (Oct - Dic 2016)	VALOR ACUMULADO PAGADO EN EL AÑO 2016	% DE VARIACION DEL VALOR PAGADO EN EL PERIODO 2016 Vs 2015	
2.1 Personal Supernumerario	0	0	0	0.00%	
2.2 Remuneración de Servicios Técnicos	8,267,000	8,438,400	28,660,000	2.07%	
2.3 Honorarios	69,365,430	75,818,720	178,391,237	9.30%	
2.4 Jornales	0	0		0.00%	
2.5 Otros conceptos serv. Personales Indirectos	0	0		0.00%	
Totales:	77,632,430	84,257,120	207,051,237	8.53%	
3. No De Personal de planta	117				
4. No De Personal contratado en el trimestre	1				
5. % de Personal contratado respecto a la planta	0.85%				
 PROFESIONAL CON FUNCIONES ASIGNADAS DE CONTROL INTERNO					

FUENTE: Ejecución Presupuestal - Octubre, Noviembre y Diciembre de 2016





Nt: 890.205.335-2



**ANEXO 9
CONTRALORIA GENERAL DE LA REPUBLICA
VIGILANCIA SOBRE LA AUSTERIDAD DEL GASTO PUBLICO INFORME DE
IMPRESOS, PUBLICIDAD Y PUBLICACIONES**

ENTIDAD: SANATORIO DE CONTRATACION E. S. E.
PROFESIONAL CON FUNCIONES DE CONTROL INTERNO: GLORIA ESPERANZA BERDUGO
PERIODO: **CUARTO TRIMESTRE**

AÑO: 2016

1. IMPRESOS, PUBLICIDAD Y PUBLICACIONES (I.P.P.)				
CONCEPTO	VALOR PAGADO EN EL PERIODO ANTERIOR (Oct - Dic 2015)	VALOR PAGADO EN EL PERIODO INFORMADO (Octubre - Dic 2016)	VALOR ACUMULADO PAGADO EN EL AÑO 2016	% DE VARIACION DEL VALOR PAGADO EN EL PERIODO RESPECTO AL PERIODO ANTERIOR 2016 Vs 2015
1.1 PUBLICACIONES	0	0	0	0
1.2 FOTOCOPIAS Y/O DUPLICADOS	0	0	0	0
1.3 EDICIONES Y TRABAJOS TOPOGRAFICOS	32,840,950	4,660,800	4,735,800	-85.81%
1.4. PUBLICIDAD Y PROPAGANDA	1,920,000	1,960,000	12,136,934	2.08%
1.5 AVISOS PUBLICITARIOS	0	0	0	0
1.6 ADQUISICION DE REVISTAS Y LIBROS	0	0	0	0
1.7 OTROS GASTOS	0	0	0	0
TOTALES	34,760,950	6,620,800	16,872,734	-80.95%
 PROFESIONAL CON ASIGNADAS FUNCIONES DE CONTROL INTERNO				

FUENTE: Ejecución Presupuestal - Octubre, Noviembre y Diciembre de 2016




Nt: 890.205.335-2



ANEXO 10
 CONTRALORIA GENERAL DE LA REPUBLICA
 VIGILANCIA SOBRE LA AUSTERIDAD DEL GASTO PUBLICO INFORME DE
 ASIGNACION Y USO DE TELEFONOS CELULARES

ENTIDAD: SANATORIO DE CONTRATACION E. S. E.
 PROFESIONAL CON FUNCIONES DE CONTROL INTERNO: GLORIA ESPERANZA BERDUGO
 PERIODO: CUARTO TRIMESTRE AÑO: 2016

1. ASIGNACION Y USO DE TELEFONOS CELULARES (A.U.T.C.)						
No (A)	RESPONSABLE (B)	CARGO (C)	VALOR PAGADO PERIODO (Oct - Dic) 2015	VALOR PAGADO PERIODO (Julio - Sept 2016)	VALOR PAGADO PERIODO (Oct - Dic 2016)	% VARIACION EN EL MISMO PERIODO 2016 Vs 2015
1	Dra MIRIAN ROCIO CARREÑO (89)	GERENTE	400,560	400,849	400,560	0.00%
1	ALBA LILIA MONCADA OLARTE (53)	SEC. GERENCIA	316,956	280,879	316,956	0.00%
1	URGENCIAS (72)	CONMUTADOR	280,879	473,831	280,879	0.00%
Servicio de Internet			2,760,000	2,842,800	2,842,800	3.00%
TOTALES			3,758,395	3,998,359	3,841,195	2.20%
 PROFESIONAL CON FUNCIONES ASIGNADAS DE CONTROL INTERNO						

FUENTE: Ejecución Presupuestal - Octubre, Noviembre y Diciembre de 2016





Nt: 890.205.335-2



ANEXO 11
CONTRALORIA GENERAL DE LA REPUBLICA
VIGILANCIA SOBRE LA AUSTERIDAD DEL GASTO PUBLICO INFORME DE
ASIGNACION Y USO DE TELEFONOS FIJOS

ENTIDAD: SANATORIO DE CONTRATACION E. S. E.
PROFESIONAL CON FUNCIONES DE CONTROL INTERNO: GLORIA ESPERANZA BERDUGO
PERIODO: AÑO: 2016

1. ASIGNACION Y USO DE TELEFONOS FIJOS (A.U.T.F.)					
No	No DE TELEFONO (A)	DEPENDENCIA (B)	VALOR PAGADO PERIODO (Julio - Sept 2016)	VALOR PAGADO PERIODO (Oct - Dic 2016)	% VARIACION EN EL PERIODO 2016 Vs 2015
1	77171365	Conmutador	131,709	131,841	0.10%
2	77171200	Urgencias - Cartera - Fax			
3	77171100	Estadística	272,581	446,081	63.65%
4	77171110	Gerencia - Fax			
TOTALES			404,290	577,922	42.95%
 PROFESIONAL CON FUNCIONES ASIGNADAS DE CONTROL INTERNO					

FUENTE: Ejecución Presupuestal - Octubre, Noviembre y Diciembre de 2016






Nt: 890.205.335-2



ANEXO 12
 CONTRALORIA GENERAL DE LA REPUBLICA
 VIGILANCIA SOBRE LA AUSTERIDAD DEL GASTO PUBLICO INFORME DE
 CONSUMO DE SERVICIOS PUBLICOS (ACUEDUCTO y ENERGIA)

ENTIDAD: SANATORIO DE CONTRATACION E. S. E.
 PROFESIONAL CON FUNCIONES DE CONTROL INTERNO: GLORIA ESPERANZA BERDUGO
 PERIODO: **CUARTO TRIMESTRE**

AÑO: 2016

SERVICIOS PUBLICOS (ACUEDUCTO Y ENERGIA)						
CONCEPTO	CONSUMO PERIODO ANTERIOR (Julio - Sept 2016)	CONSUMO PERIODO INFORMADO (Oct - Dic 2016)	VALOR PAGADO EN EL PERIODO (Oct - Dic 2015)	VALOR PAGADO EN EL PERIODO INFORMADO (Oct - Dic 2016)	VALOR ACUMULADO PAGADO EN EL AÑO 2016	% DE VARIACION DEL VALOR PAGADO EN EL PERIODO RESPECTO AL ANTERIOR 2016 Vs 2015
ACUEDUCTO	2.535 M ³	2.819 M ³	4,418,356	2,565,919	9,554,839	-41.93%
ENERGÍA	14.296 KW	16.514 KW	7,932,997	8,902,987	33,410,447	12.23%
TOTALES			12,351,353	11,468,906	42,965,286	-7.14%
 PROFESIONAL CON FUNCIONES ASIGNADAS DE CONTROL INTERNO						

FUENTE: Ejecución Presupuestal - Octubre, Noviembre y Diciembre de 2016





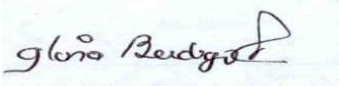
Nt: 890.205.335-2



ANEXO 13
CONTRALORIA GENERAL DE LA REPUBLICA
INFORME SOBRE AUSTRERIDAD Y EFICIENCIA DEL GASTO PUBLICO
ASIGNACION Y USO DE VEHICULOS OFICIALES

ENTIDAD: SANATORIO DE CONTRATACION E. S. E.
 PROFESIONAL CON FUNCIONES DE CONTROL INTERNO: GLORIA ESPERANZA BERDUGO
 PERIODO: **CUARTO TRIMESTRE**

AÑO: 2016

GASTOS GENERALES (G.G.)				
CONCEPTO	VALOR PAGADO EN EL PERIODO ANTERIOR (Octubre - Diciembre 2015)	VALOR PAGADO EN EL PERIODO INFORMADO (Octubre - Diciembre 2016)	VALOR ACUMULADO PAGADO EN EL AÑO 2016	% DE VARIACION DEL VALOR PAGADO EN EL PERIODO RESPECTO AL ANTERIOR 2016 Vs 2015
1. ADQUISICION DE BIENES	0	0	0	
1.1. COMPRA DE VEHICULOS	0	0	0	
2. MATERIALES Y SUMINISTROS				
2.1 LLANTAS, REPUESTOS Y ACCESORIOS	2,200,000	0	7,040,000	-100.00%
2.2. COMBUSTIBLES Y LUBRICANTES	10,900,767	23,648,187	51,032,254	116.94%
3. ADQUISICION DE SERVICIOS				
3.1. MANTENIMIENTO DE VEHICULOS (mano de obra)	463,000	3,003,000	3,465,000	548.60%
3.2. REPUESTOS PARQUE AUTOMOTOR	1,510,000	245,000	8,743,500	-83.77%
4. SEGUROS				
4.1. POLIZA DE SEGUROS	8,562,851	7,708,548	21,397,870	-9.98%
4.2. SOAT (Seguro Médico)	1,222,400	1,308,250	2,183,850	7.02%
4.3. POLIZAS DE DAÑOS A TERCEROS	0	0	0	
6. OTROS GASTOS				
6.1. OTROS GASTOS ASOCIADOS AL PARQUE AUTOMOTOR (Impto Vehiculo)	0	62,000	257,377	#¡DIV/0!
No DE VEHICULOS ACTIVOS CON QUE CUENTA LA ENTIDAD				5
No DE VEHICULOS INACTIVOS CON QUE CUENTA LA ENTIDAD				0
No DE PERSONAL ASOCIADO A LA CONDUCCION DE VEHICULOS				5
No DE PERSONAL ASOCIADO A LA CUSTODIA DE VEHICULOS				4
No DE PERSONAL ASOCIADO AL MANTENIMIENTO DE VEHICULOS				0
 PROFESIONAL CON FUNCIONES ASIGNADAS DE CONTROL INTERNO				

FUENTE: Ejecución Presupuestal - Octubre, Noviembre y Diciembre de 2016






Nt: 890.205.335-2



ANEXO 14
CONTRALORIA GENERAL DE LA REPUBLICA
INFORME SOBRE AUSTERIDAD Y EFICIENCIA DEL GASTO PUBLICO
ENTIDAD: SANATORIO DE CONTRATACION E. S. E.

PROFESIONAL CON FUNCIONES DE CONTROL INTERNO: GLORIA ESPERANZA BERDUGO
PERIODO: **CUARTO TRIMESTRE** AÑO: 2016

MANTENIMIENTO DE INMUEBLES Y MEJORAS				
CONCEPTO	VALOR PAGADO EN EL PERIODO ANTERIOR (Oct - Dic 2015)	VALOR PAGADO EN EL PERIODO INFORMADO (Oct - Dic 2016)	VALOR ACUMULADO PAGADO EN EL AÑO 2016	% DE VARIACION DEL VALOR PAGADO EN EL PERIODO RESPECTO AL ANTERIOR 2016 Vs 2015
1. COMPRA DE INMUEBLES	0	0	0	#¡DIV/0!
2. MANTENIMIENTO DE INMUEBLES	0	0	0	#¡DIV/0!
3. ADECUACION DE INMUEBLES	0	0	0	#¡DIV/0!
4. MEJORAS DE INMUEBLES	0	0	0	#¡DIV/0!
5. OTROS	0	2,500,000	2,500,000	#¡DIV/0!
TOTALES	0	2,500,000	2,500,000	#¡DIV/0!



PROFESIONAL CON FUNCIONES ASIGNADAS DE CONTROL INTERNO

FUENTE: Ejecución Presupuestal - Octubre, Noviembre y Diciembre de 2016



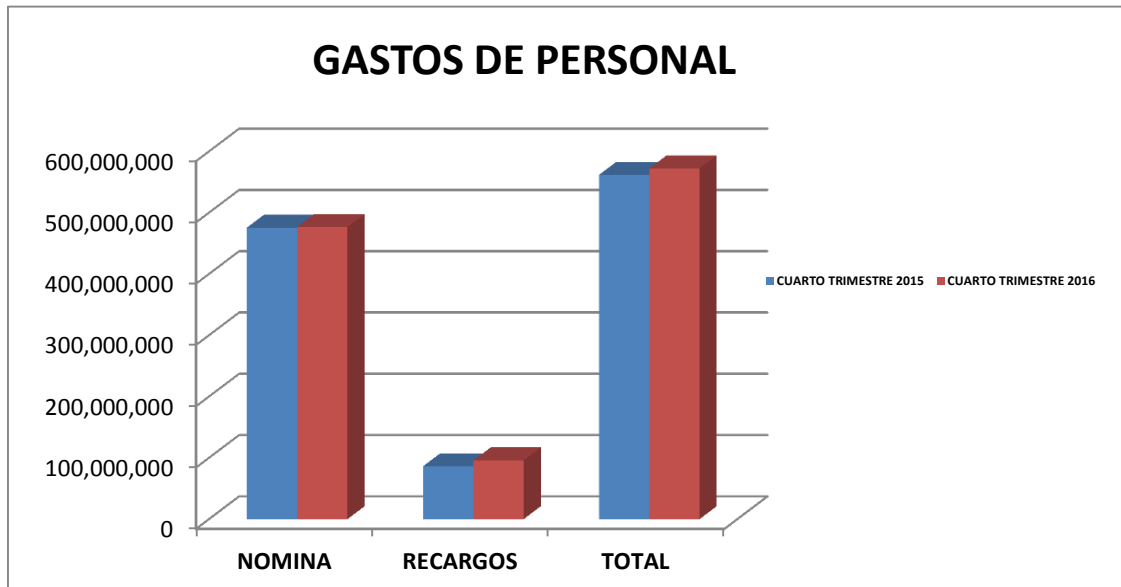


Nit: 890.205.335-2

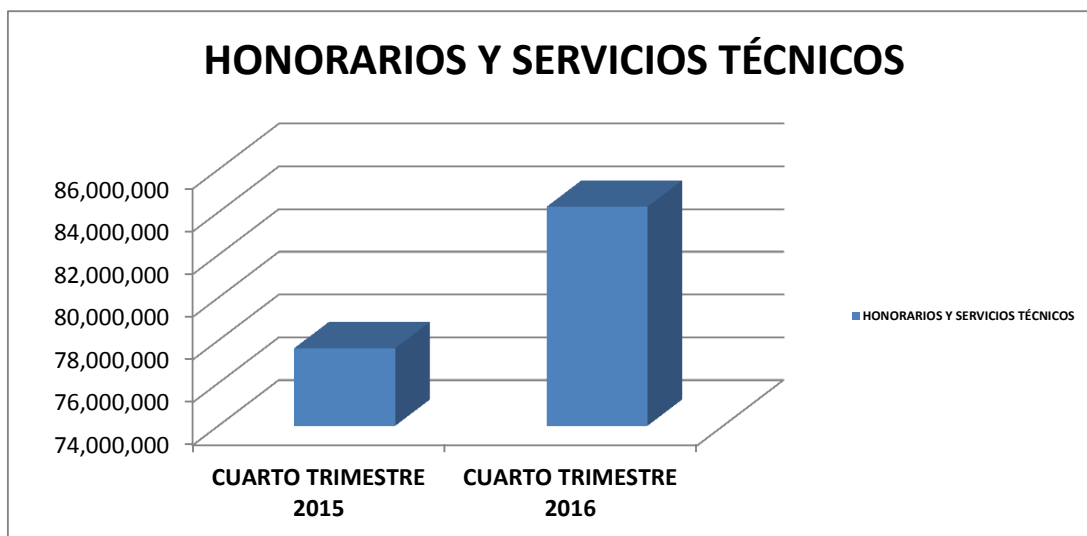


COMPARATIVO CUARTO TRIMESTRE 2015 Vs CUARTO TRIMESTRE 2016

GASTOS PERSONAL	CUARTO TRIMESTRE 2015	CUARTO TRIMESTRE 2016
NOMINA	475,489,377	476,496,563
RECARGOS	86,281,287	95,735,891
TOTAL	561,770,664	572,232,454



CONCEPTO	CUARTO TRIMESTRE 2015	CUARTO TRIMESTRE 2016
HONORARIOS Y SERVICIOS TÉCNICOS	77,632,430	84,257,120



MinSalud
Ministerio de Salud
y Promoción Social



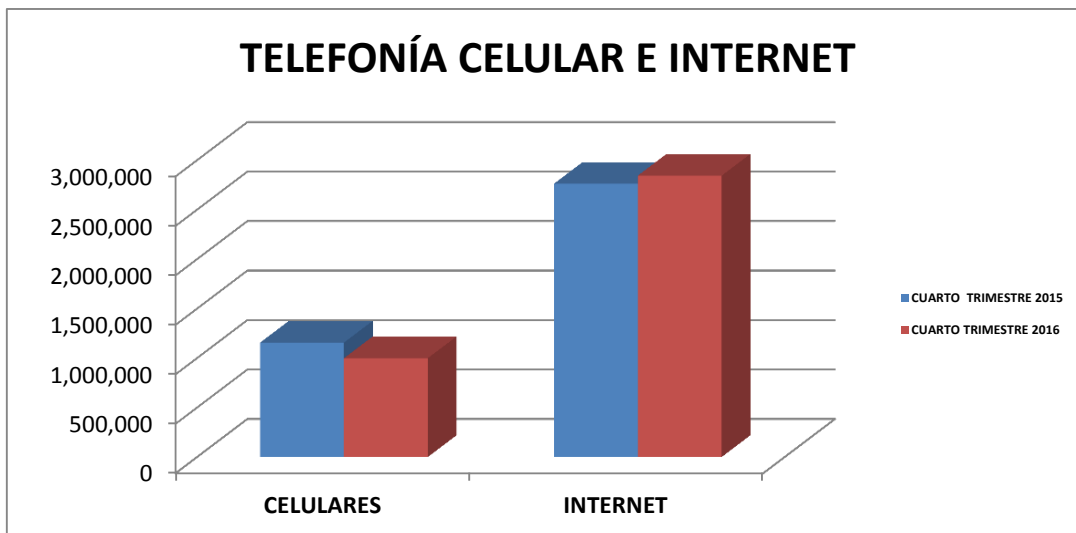
Nit: 890.205.335-2



CONCEPTO	CUARTO TRIMESTRE 2015	CUARTO TRIMESTRE 2016
IMPRESOS, PUBLICIDAD Y PUBLICACIONES	34,760,950	6,620,800



CONCEPTO	CUARTO TRIMESTRE 2015	CUARTO TRIMESTRE 2016
CELULARES	1,155,559	998,395
INTERNET	2,760,000	2,842,800



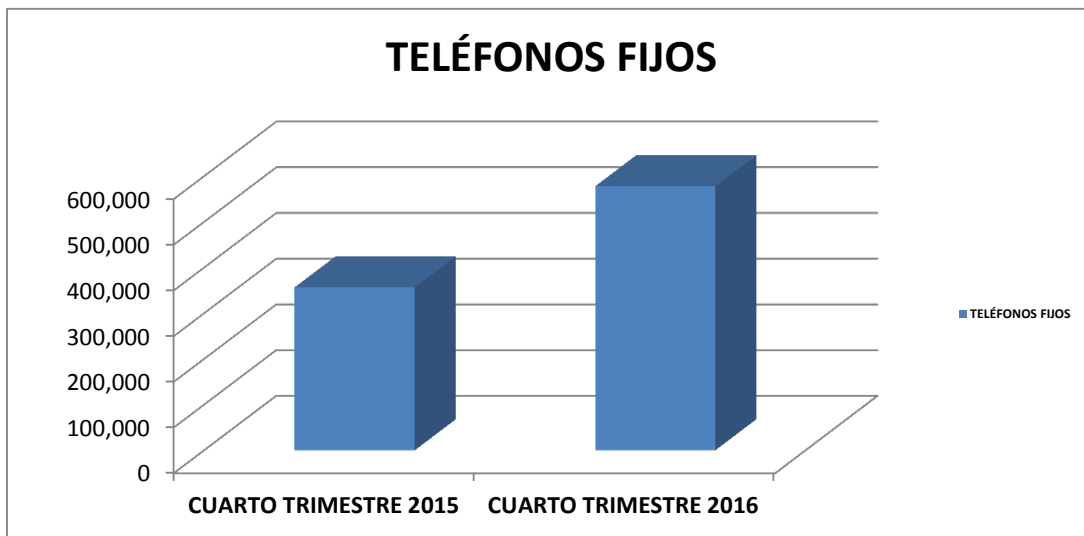
MinSalud
Ministerio de Salud
y Protección Social



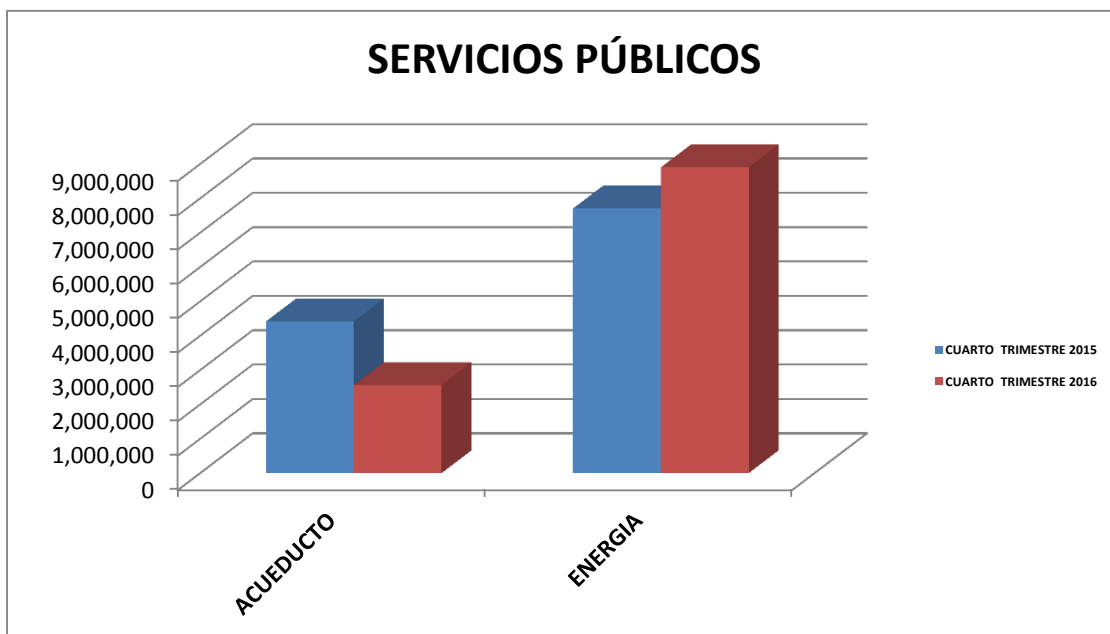
Nit: 890.205.335-2



CONCEPTO	CUARTO TRIMESTRE 2015	CUARTO TRIMESTRE 2016
TELÉFONOS FIJOS	356,346	577,922



CONCEPTO	CUARTO TRIMESTRE 2015	CUARTO TRIMESTRE 2016
ACUEDUCTO	4,418,356	2,565,919
ENERGIA	7,706,247	8,902,987



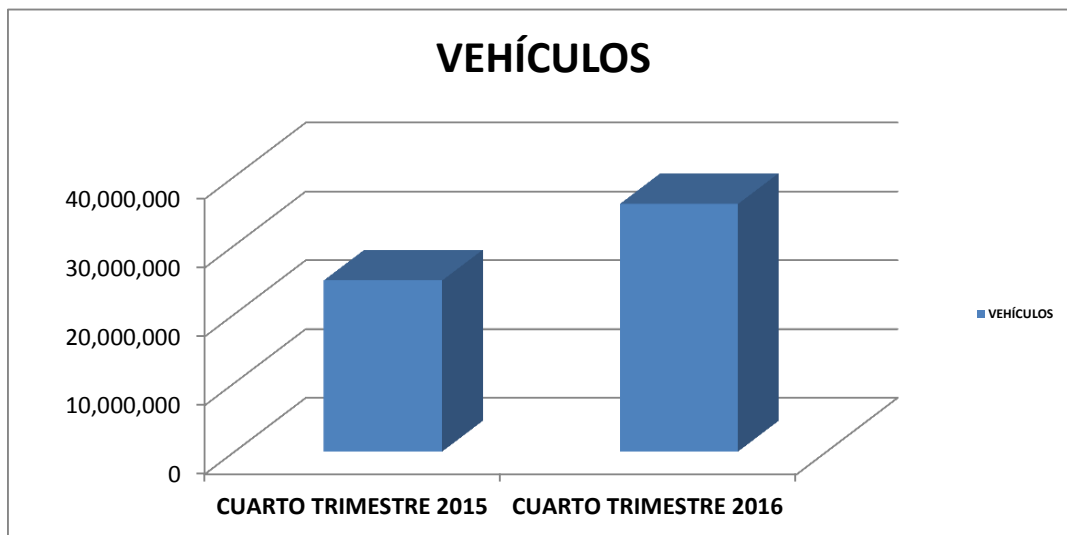
MinSalud
Ministerio de Salud
y Protección Social



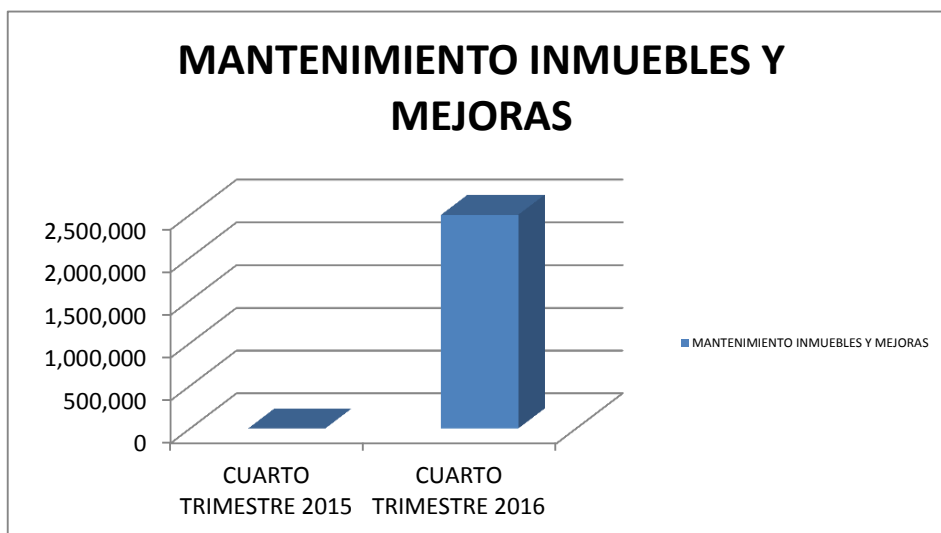
Nit: 890.205.335-2



CONCEPTO	CUARTO TRIMESTRE 2015	CUARTO TRIMESTRE 2016
VEHÍCULOS	24,859,018	35,974,985



CONCEPTO	CUARTO TRIMESTRE 2015	CUARTO TRIMESTRE 2016
MANTENIMIENTO INMUEBLES Y MEJORAS	0	2,500,000



MinSalud
Ministerio de Salud
y Promoción Social