

ANEXO 1

**ENTIDAD: SANATORIO DE CONTRATACION E. S. E.**

INFORME SOBRE AUSTRERIDAD DEL GASTO PUBLICO

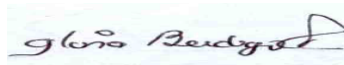
ADMINISTRACION DE PERSONAL Y CONTRATACION DE SERVICIOS PERSONALES

PROFESIONAL CON FUNCIONES DE CONTROL INTERNO: GLORIA ESPERANZA BERDUGO

PERIODO: PRIMER TRIMESTRE

**AÑO: 2026**

cifras expresadas en pesos

<b>1. GASTOS DE PERSONAL</b>				
CONCEPTO	VALOR PAGADO EN EL PERIODO ANTERIOR (Ene - Marzo 2025)	VALOR PAGADO EN EL PERIODO INFORMADO (Ene - Marzo 2026)	VALOR ACUMULADO PAGADO EN EL AÑO 2026	% DE VARIACION DEL VALOR PAGADO EN EL PERIODO 2026 Vs 2025
1.1. Sueldo Básico	810.644.583	902.658.968	902.658.968	11,35%
1.2. Recargos nocturnos y festivos	84.797.105	89.929.431	89.929.431	6,05%
<b>TOTALES</b>	<b>895.441.688</b>	<b>992.588.399</b>	<b>992.588.399</b>	<b>10,85%</b>
CONCEPTO	VALOR PAGADO EN EL PERIODO ANTERIOR (Ene - Marzo 2025)	VALOR PAGADO EN EL MES O PERIODO INFORMADO (Ene - Marzo 2026)	VALOR ACUMULADO PAGADO EN EL AÑO 2026	% DE VARIACION DEL VALOR PAGADO EN EL PERIODO 2026 Vs 2025
2.1. Remuneración de Servicios Técnicos (A-02-02-02-008-007-01) (A-02-02-02-008-007-02) (A-02-02-02-008-008-02)	0	7.914.539	7.914.539	100,00%
2.2. Honorarios (A-02-02-02-008-002-01) (A-02-02-02-008-002-02) (A-02-02-02-008-003-01-1) (A-02-02-02-008-003-01-3) (A-02-02-02-008-007-02-9) (A-02-02-02-009-003-01) (B-05-01-02-009-003-01)	110.718.000	112.809.588	112.809.588	1,89%
2.5. Otros conceptos serv. Personales Indirectos				
<b>Totales:</b>	<b>110.718.000</b>	<b>120.724.127</b>	<b>120.724.127</b>	<b>9,04%</b>
3. No De Personal de planta				
4. No De Personal contratado en el trimestre				
5. % de Personal contratado respecto a la planta				
				
<b>PROFESIONAL CON FUNCIONES ASIGNADAS DE CONTROL INTERNO</b>				

FUENTE: Ejecución Presupuestal - Enero, febrero y marzo del 2026

ENTIDAD: SANATORIO DE CONTRATACION E. S. E.

INFORME SOBRE AUSTERIDAD DEL GASTO PUBLICO

**IMPRESOS, PUBLICIDAD Y PUBLICACIONES**


PROFESIONAL CON FUNCIONES DE CONTROL INTERNO: GLORIA ESPERANZA BERDUGO

PERIODO: PRIMER **TRIMESTRE**

**AÑO: 2026**

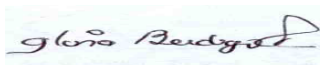
cifras expresadas en pesos

2. IMPRESOS, PUBLICIDAD Y PUBLICACIONES				
CONCEPTO	VALOR PAGADO EN EL PERIODO ANTERIOR (Ene - Marzo 2025)	VALOR PAGADO EN EL PERIODO INFORMADO (Ene - Marzo 2026)	VALOR ACUMULADO PAGADO EN EL AÑO 2026	% DE VARIACION DEL VALOR PAGADO EN EL PERIODO 2026 Vs 2025
1.1 PUBLICACIONES	0	0	0	0
1.2 FOTOCOPIAS Y/O DUPLICADOS	0	0	0	0
1.3 EDICIONES Y TRABAJOS TOPOGRAFICOS A.02.02.01.003.002.01	0	0	0	0
1.4. PUBLICIDAD Y PROPAGANDA A-02-02-02-008-003-06	\$ 150.000	0	0	100,00%
1.5 AVISOS PUBLICITARIOS	0	0	0	0
1.6 ADQUISICION DE REVISTAS Y LIBROS A-02-02-02-008-009-01	0	0	0	0
1.7 OTROS GASTOS	0	0	0	0
<b>TOTALES</b>	<b>\$ 150.000</b>	<b>0</b>	<b>0</b>	<b>100,00%</b>



**PROFESIONAL CON ASIGNADAS FUNCIONES DE CONTROL INTERNO**

FUENTE: Ejecución Presupuestal - Enero, febrero y marzo del 2026

ANEXO 3						
ENTIDAD: SANATORIO DE CONTRATACION E. S. E.						
INFORME SOBRE AUSTRERIDAD DEL GASTO PUBLICO						
ASIGNACION Y USO DE TELEFONOS CELULARES						
PROFESIONAL CON FUNCIONES DE CONTROL INTERNO: GLORIA ESPERANZA BERDUGO						
PERIODO: PRIMER TRIMESTRE AÑO: 2026						
cifras expresadas en pesos						
3. ASIGNACION Y USO DE TELEFONOS CELULARES						
No (A)	RESPONSABLE (B)	CARGO (C)	VALOR PAGADO PERIODO (Ene - Marzo 2025)	VALOR PAGADO PERIODO (Ene - Marzo ) 2026	VALOR ACUMULADO PAGADO EN EL AÑO 2026	% DE VARIACION DEL VALOR PAGADO EN EL PERIODO 2026 Vs 2025
1	SECRETARÍA GERENCIA (89)	GERENTE	134.205	145.428	145.428	8,36%
2	PROGRAMA HANSEN (53)	SECRETARIA HANSEN	134.205	145.428	145.428	8,36%
3	FACTURACION URGENCIAS (72)	FACTURADORA URGENCIAS	134.204	145.428	145.428	8,36%
4	TELEFONIA FIJA - NET2PHONE	EXTENSIONES	874.740	0	0	-100,00%
5	Servicio de Internet		3.600.000	3.600.000	3.600.000	0,00%
TOTALES			<b>4.877.354</b>	<b>4.036.284</b>	<b>4.036.284</b>	<b>-17,24%</b>
						
<b>PROFESIONAL CON FUNCIONES ASIGNADAS DE CONTROL INTERNO</b>						

FUENTE: Ejecución Presupuestal - Enero, febrero y marzo del 2026

ANEXO 4


ENTIDAD: SANATORIO DE CONTRATACION E. S. E.  
INFORME SOBRE AUSTERIDAD DEL GASTO PUBLICO  
CONSUMO DE SERVICIOS PUBLICOS (ACUEDUCTO y ENERGIA)

PROFESIONAL CON FUNCIONES DE CONTROL INTERNO: GLORIA ESPERANZA BERDUGO  
PERIODO: PRIMER **TRIMESTRE** AÑO: 2026

cifras expresadas en pesos

**4. SERVICIOS PUBLICOS (ACUEDUCTO Y ENERGIA)**

CONCEPTO	CONSUMO PERIODO INFORMADO (Ene - marzo 2025 )	CONSUMO PERIODO INFORMADO (Ene - marzo 2026)	VALOR PAGADO EN EL PERIODO (Ene - Marzo 2025)	VALOR PAGADO EN EL PERIODO INFORMADO (Ene - Marzo 2026)	VALOR ACUMULADO PAGADO EN EL AÑO 2026	% DE VARIACION DEL VALOR PAGADO EN EL PERIODO 2026 Vs 2025
ACUEDUCTO	3.237 M <sup>3</sup>	3.420 M <sup>3</sup>	\$ 3.343.741	3.524.045	3.524.045	5,39%
ENERGÍA	11.248 KW	21.528 KW	\$ 16.312.739	\$ 28.136.270	\$ 28.136.270	72,48%
<b>TOTALES</b>			<b>\$ 19.656.480</b>	<b>\$ 31.660.315</b>	<b>\$ 31.660.315</b>	<b>61,07%</b>



**PROFESIONAL CON FUNCIONES ASIGNADAS DE CONTROL INTERNO**

FUENTE: Ejecución Presupuestal - Enero, febrero y marzo del 2026

A-02-02-02-006-009-02	Acueducto
A-02-02-02-009-004-01	Acueducto
A-02-02-02-006-009-01	Energia



|

ANEXO 5  
ENTIDAD: SANATORIO DE CONTRATACION E. S. E.  
INFORME SOBRE AUSTERIDAD Y EFICIENCIA DEL GASTO PUBLICO  
VIATICOS Y GASTOS DE VIAJE

PROFESIONAL CON FUNCIONES DE CONTROL INTERNO: GLORIA ESPERANZA BERDUGO  
PERIODO: PRIMER **TRIMESTRE** AÑO: 2026

cifras expresadas en pesos

**5. VIATICOS Y GASTOS DE VIAJE**

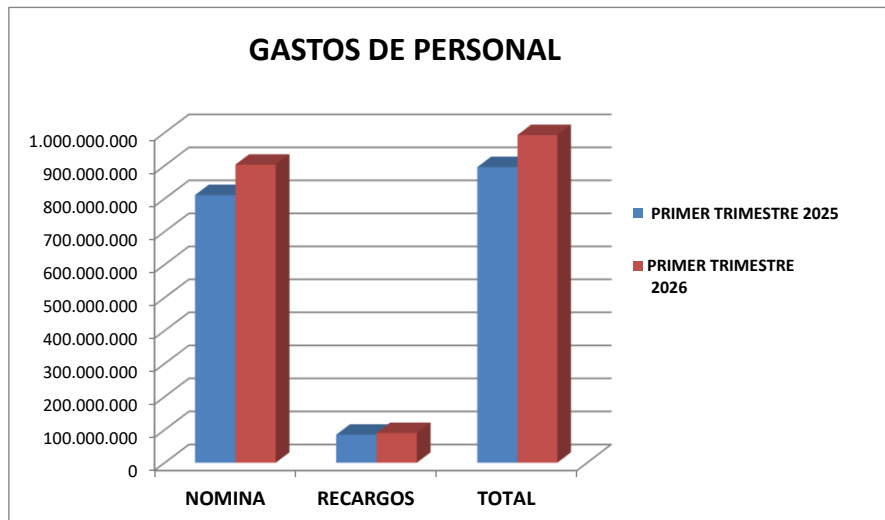
CONCEPTO	VALOR PAGADO EN EL PERIODO ANTERIOR (Ene - Marzo ) 2025	VALOR PAGADO EN EL PERIODO INFORMADO (Ene - Marzo) 2026	VALOR ACUMULADO PAGADO EN EL AÑO 2026	% DE VARIACION DEL VALOR PAGADO EN EL PERIODO 2026 Vs 2025
<b>VIATICOS</b> A.02.02.02.010	6.350.988	20.669.918	20.669.918	225,46%
<b>TOTALES</b>	<b>6.350.988</b>	<b>20.669.918</b>	<b>20.669.918</b>	<b>225,46%</b>

*Gloria Berdugo*

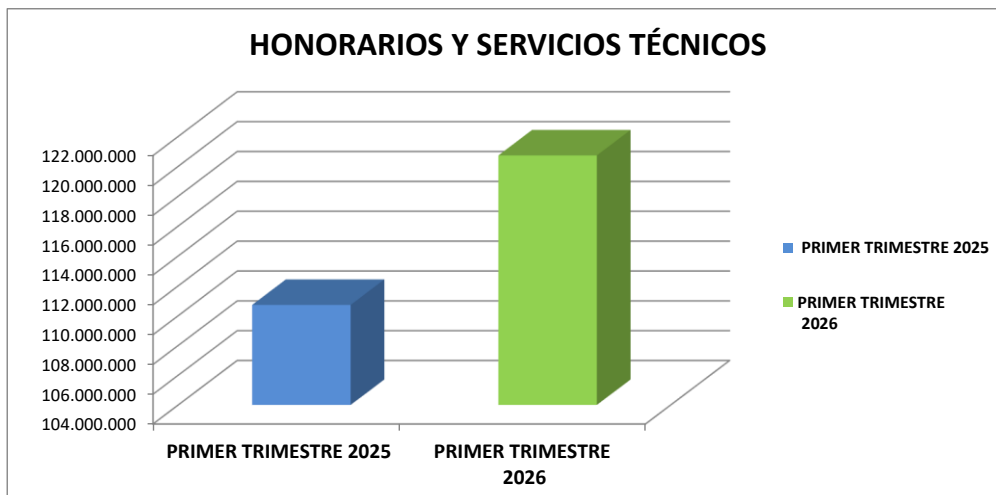
FUENTE: Ejecución Presupuestal - Enero, febrero y marzo del 2026

**COMPARATIVO PRIMER TRIMESTRE 2026 VS PRIMER TRIMESTRE 2025**

GASTOS PERSONAL	PRIMER TRIMESTRE 2025	PRIMER TRIMESTRE 2026
<b>NOMINA</b>	810.644.583	902.658.968
<b>RECARGOS</b>	84.797.105	89.929.431
<b>TOTAL</b>	<b>895.441.688</b>	<b>992.588.399</b>



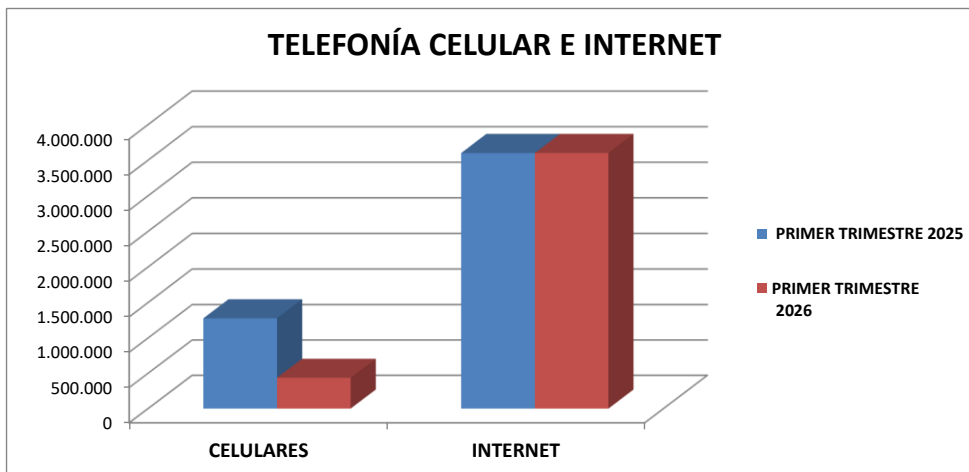
CONCEPTO	PRIMER TRIMESTRE 2025	PRIMER TRIMESTRE 2026
<b>HONORARIOS Y SERVICIOS TÉCNICOS</b>	110.718.000	120.724.127



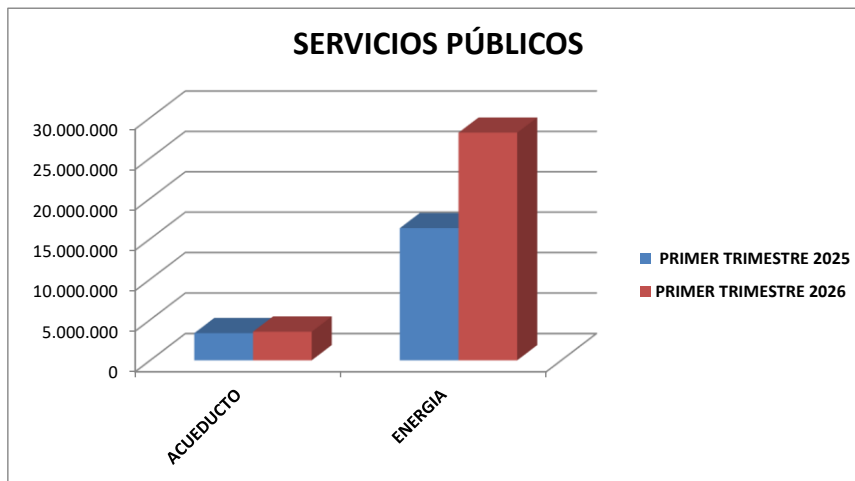
CONCEPTO	PRIMER TRIMESTRE 2025	PRIMER TRIMESTRE 2026
IMPRESOS, PUBLICIDAD Y PUBLICACIONES	150.000	0



CONCEPTO	PRIMER TRIMESTRE 2025	PRIMER TRIMESTRE 2026
CELULARES	1.277.354	436.284
INTERNET	3.600.000	3.600.000



CONCEPTO	PRIMER TRIMESTRE 2025	PRIMER TRIMESTRE 2026
ACUEDUCTO	3.343.741	3.524.045
ENERGIA	16.312.739	28.136.270



CONCEPTO	PRIMER TRIMESTRE 2025	PRIMER TRIMESTRE 2026
VIATICOS	6.350.988	20.669.918

