

ANEXO 1

ENTIDAD: SANATORIO DE CONTRATACION E. S. E.

INFORME SOBRE AUSTERIDAD DEL GASTO PUBLICO

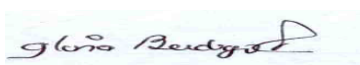
ADMINISTRACION DE PERSONAL Y CONTRATACION DE SERVICIOS PERSONALES

PROFESIONAL CON FUNCIONES DE CONTROL INTERNO: GLORIA ESPERANZA BERDUGO

PERIODO: SEGUNDO **TRIMESTRE**

AÑO: 2025

cifras expresadas en pesos

1. GASTOS DE PERSONAL				
CONCEPTO	VALOR PAGADO EN EL MES O PERIODO INFORMADO (Abril - Junio 2024)	VALOR PAGADO EN EL PERIODO INFORMADO (Abril - Junio 2025)	VALOR ACUMULADO PAGADO EN EL AÑO 2025	% DE VARIACION DEL VALOR PAGADO EN EL PERIODO 2025 Vs 2024
1.1. Sueldo Básico	893.537.134	854.985.327	1.665.629.910	-4,31%
1.2. Recargos nocturnos y festivos	130.235.923	137.458.411	222.255.516	5,55%
TOTALES	1.023.773.057	992.443.738	1.887.885.426	-3,06%
CONCEPTO	VALOR PAGADO EN EL MES O PERIODO INFORMADO (Abril - Junio 2024)	VALOR PAGADO EN EL MES O PERIODO INFORMADO (Abril - Junio 2025)	VALOR ACUMULADO PAGADO EN EL AÑO 2025	% DE VARIACION DEL VALOR PAGADO EN EL PERIODO 2025 Vs 2024
2.1. Remuneración de Servicios Técnicos (A-02-02-02-008-007-01-04) (A-02-02-02-008-007-02-9)	9.973.532	1.389.083	1.389.083	-86,07%
2.2. Honorarios (A-02-02-02-008-002-01) (A-02-02-02-008-002-02) (A-02-02-02-008-003-01-1) (A-02-02-02-008-003-01-3) (A-02-02-02-008-007-02-9) (A-02-02-02-009-003-01) (B-05-01-02-009-003-01)	171.469.600	209.913.500	320.631.500	22,42%
2.5. Otros conceptos serv. Personales Indirectos				
Totales:	181.443.132	211.302.583	322.020.583	16,46%
3. No De Personal de planta				
4. No De Personal contratado en el trimestre				
5. % de Personal contratado respecto a la planta				
 PROFESIONAL CON FUNCIONES ASIGNADAS DE CONTROL INTERNO				


FUENTE: Ejecución Presupuestal - abril, mayo y junio del 2025

ENTIDAD: SANATORIO DE CONTRATACION E. S. E.
 INFORME SOBRE AUSTERIDAD DEL GASTO PUBLICO
IMPRESOS, PUBLICIDAD Y PUBLICACIONES

PROFESIONAL CON FUNCIONES DE CONTROL INTERNO: GLORIA ESPERANZA BERDUGO
 PERIODO: SEGUNDO **TRIMESTRE** **AÑO: 2025**

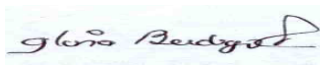
cifras expresadas en pesos

2. IMPRESOS, PUBLICIDAD Y PUBLICACIONES				
CONCEPTO	VALOR PAGADO EN EL PERIODO INFORMADO (Abril - Junio 2024)	VALOR PAGADO EN EL PERIODO INFORMADO (Abril - Junio 2025)	VALOR ACUMULADO PAGADO EN EL AÑO 2025	% DE VARIACION DEL VALOR PAGADO EN EL PERIODO 2025 Vs 2024
1.1 PUBLICACIONES	0	0	0	0
1.2 FOTOCOPIAS Y/O DUPLICADOS	0	0	0	0
1.3 EDICIONES Y TRABAJOS TOPOGRAFICOS A.02.02.01.003.002.01	0	0	0	0
1.4. PUBLICIDAD Y PROPAGANDA A-02-02-02-008-003-06	\$ 2.000.000	\$ 1.146.666	\$ 1.296.666	-42,67%
1.5 AVISOS PUBLICITARIOS	0	0	0	0
1.6 ADQUISICION DE REVISTAS Y LIBROS A-02-02-02-008-009-01	0	0	0	0
1.7 OTROS GASTOS	0	0	0	0
TOTALES	\$ 2.000.000	1.146.666	1.296.666	100,00%



PROFESIONAL CON ASIGNADAS FUNCIONES DE CONTROL INTERNO

FUENTE: Ejecución Presupuestal - abril, mayo y junio del 2025

ANEXO 3						
ENTIDAD: SANATORIO DE CONTRATACION E. S. E.						
INFORME SOBRE AUSTERIDAD DEL GASTO PUBLICO						
ASIGNACION Y USO DE TELEFONOS CELULARES						
PROFESIONAL CON FUNCIONES DE CONTROL INTERNO: GLORIA ESPERANZA BERDUGO						
PERIODO: SEGUNDO TRIMESTRE AÑO: 2025						
cifras expresadas en pesos						
3. ASIGNACION Y USO DE TELEFONOS CELULARES						
No (A)	RESPONSABLE (B)	CARGO (C)	VALOR PAGADO PERIODO (Abril - Junio) 2024	VALOR PAGADO PERIODO (Abril - Junio) 2025	VALOR ACUMULADO PAGADO EN EL AÑO 2025	% DE VARIACION DEL VALOR PAGADO EN EL PERIODO 2025 Vs 2024
1	SECRETARÍA GERENCIA (89)	GERENTE	130.582	205.232	339.437	57,17%
2	PROGRAMA HANSEN (53)	SECRETARIA HANSEN	130.582	205.232	339.437	57,17%
3	FACTURACION URGENCIAS (72)	FACTURADORA URGENCIAS	130.852	205.232	339.436	56,84%
4	TELEFONIA FIJA - NET2PHONE	EXTENSIONES	1.853.290	874.740	1.749.480	-52,80%
5	Servicio de Internet		3.600.000	3.600.000	7.200.000	0,00%
TOTALES			5.845.306	5.090.436	9.967.790	-12,91%
						
PROFESIONAL CON FUNCIONES ASIGNADAS DE CONTROL INTERNO						

FUENTE: Ejecución Presupuestal - abril, mayo y junio del 2025

ANEXO 4

ENTIDAD: SANATORIO DE CONTRATACION E. S. E.
 INFORME SOBRE AUSTERIDAD DEL GASTO PUBLICO
 CONSUMO DE SERVICIOS PUBLICOS (ACUEDUCTO y ENERGIA)

PROFESIONAL CON FUNCIONES DE CONTROL INTERNO: GLORIA ESPERANZA BERDUGO
 PERIODO: SEGUNDO **TRIMESTRE** AÑO: 2025

cifras expresadas en pesos

4. SERVICIOS PUBLICOS (ACUEDUCTO Y ENERGIA)

CONCEPTO	CONSUMO PERIODO INFORMADO (Abril - Junio 2024)	CONSUMO PERIODO INFORMADO (Abril - Junio 2025)	VALOR PAGADO EN EL PERIODO INFORMADO (Abril - Junio 2024)	VALOR PAGADO EN EL PERIODO INFORMADO (Abril - Junio 2025)	VALOR ACUMULADO PAGADO EN EL AÑO 2025	% DE VARIACION DEL VALOR PAGADO EN EL PERIODO 2025 Vs 2024
ACUEDUCTO	2,403 M³	3,237 M ³	\$ 2.522.035	\$ 3.044.222	\$ 6.387.963	20,70%
ENERGÍA	13.503 KW	11.248 KW	\$ 14.865.926	\$ 10.735.748	\$ 27.048.487	-27,78%
TOTALES			\$ 17.387.961	\$ 13.779.970	\$ 33.436.450	-20,75%



PROFESIONAL CON FUNCIONES ASIGNADAS DE CONTROL INTERNO

FUENTE: Ejecución Presupuestal - abril, mayo y junio del 2025

A-02-02-02-006-009-02 Acueducto
 A-02-02-02-009-004-01 Acueducto

 A-02-02-02-006-009-01 Energia

ANEXO 5
 ENTIDAD: SANATORIO DE CONTRATACION E. S. E.
 INFORME SOBRE AUSTERIDAD Y EFICIENCIA DEL GASTO PUBLICO
 VIATICOS Y GASTOS DE VIAJE

PROFESIONAL CON FUNCIONES DE CONTROL INTERNO: GLORIA ESPERANZA BERDUGO
 PERIODO: SEGUNDO **TRIMESTRE** AÑO: 2025
 cifras expresadas en pesos

5. VIATICOS Y GASTOS DE VIAJE

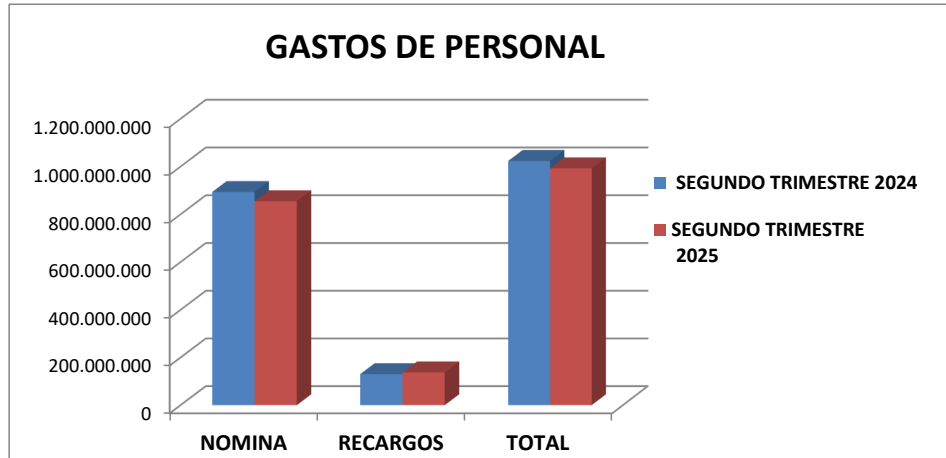
CONCEPTO	VALOR PAGADO EN EL PERIODO INFORMADO (Abril - Junio) 2024	VALOR PAGADO EN EL PERIODO INFORMADO (Abril - Junio) 2025	VALOR ACUMULADO PAGADO EN EL AÑO 2025	% DE VARIACION DEL VALOR PAGADO EN EL PERIODO 2025 Vs 2024
VIATICOS A.02.02.02.010	19.422.500	23.154.954	29.505.942	19,22%
TOTALES	19.422.500	23.154.954	29.505.942	19,22%

Gloria Berdugo

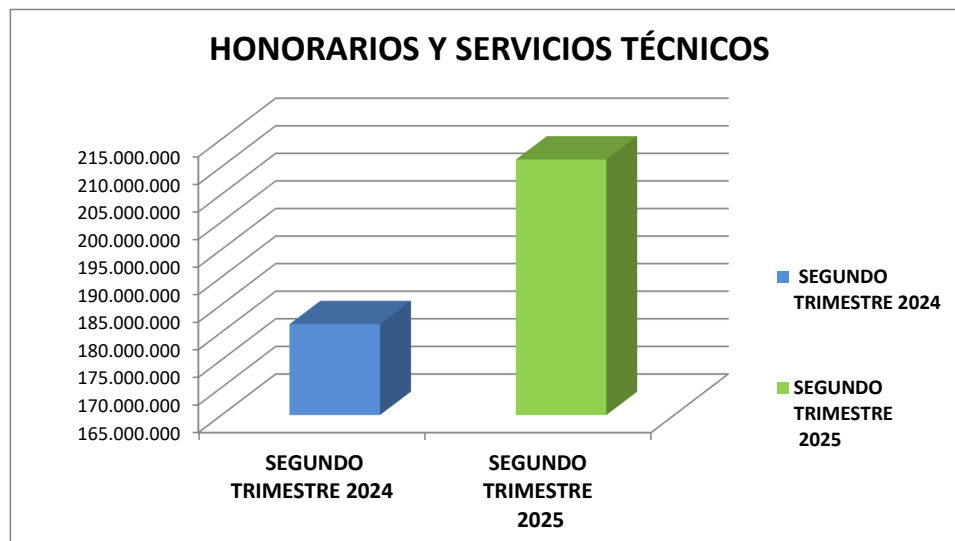
FUENTE: Ejecución Presupuestal - abril, mayo y junio del 2025

COMPARATIVO SEGUNDO TRIMESTRE 2025 VS SEGUNDO TRIMESTRE 2024

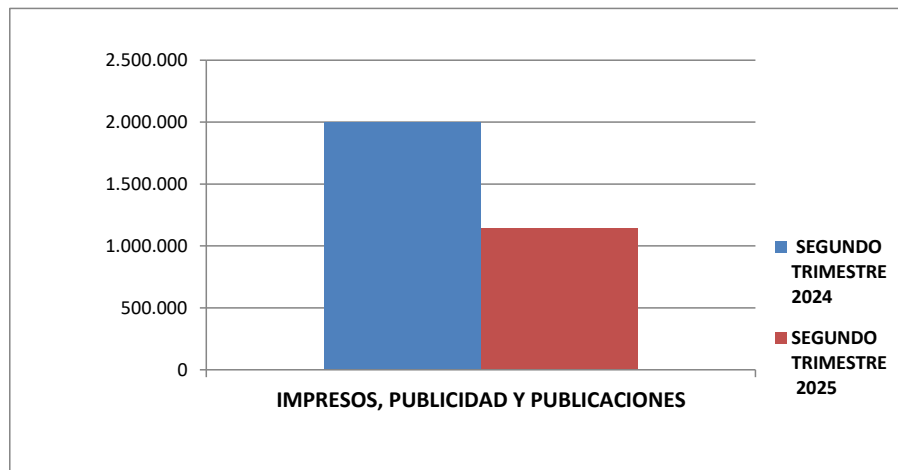
GASTOS PERSONAL	SEGUNDO TRIMESTRE 2024	SEGUNDO TRIMESTRE 2025
NOMINA	893.537.134	854.985.327
RECARGOS	130.235.923	137.458.411
TOTAL	1.023.773.057	992.443.738



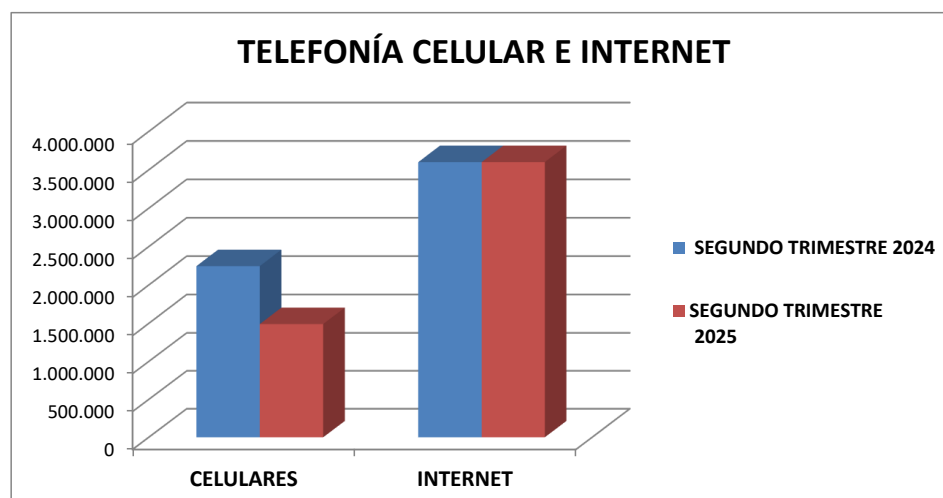
CONCEPTO	SEGUNDO TRIMESTRE 2024	SEGUNDO TRIMESTRE 2025
HONORARIOS Y SERVICIOS TÉCNICOS	181.443.132	211.302.583



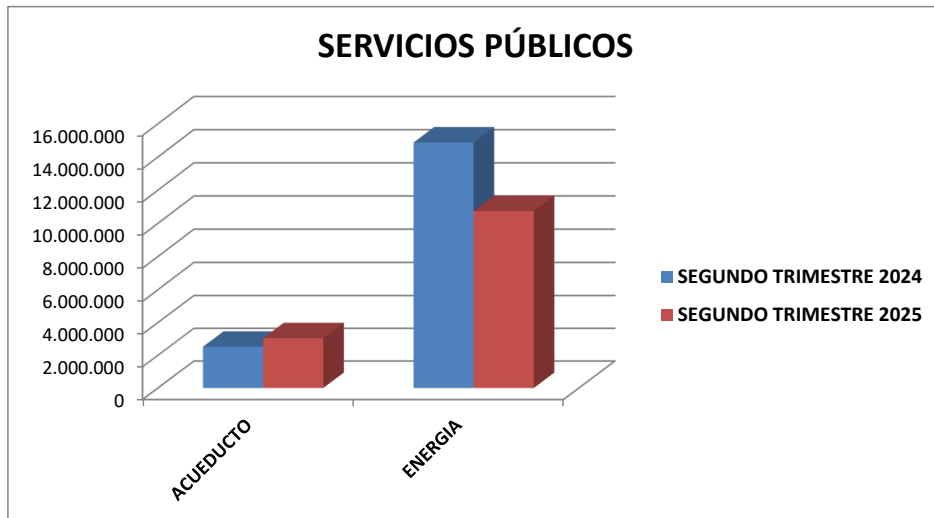
CONCEPTO	SEGUNDO TRIMESTRE 2024	SEGUNDO TRIMESTRE 2025
IMPRESOS, PUBLICIDAD Y PUBLICACIONES	2.000.000	1.146.666



CONCEPTO	SEGUNDO TRIMESTRE 2024	SEGUNDO TRIMESTRE 2025
CELULARES	2.245.306	1.490.436
INTERNET	3.600.000	3.600.000



CONCEPTO	SEGUNDO TRIMESTRE 2024	SEGUNDO TRIMESTRE 2025
ACUEDUCTO	2.522.035	3.044.222
ENERGIA	14.865.926	10.735.748



CONCEPTO	SEGUNDO TRIMESTRE 2024	SEGUNDO TRIMESTRE 2025
VIATICOS	19.422.500	23.154.954

