


ANEXO 1
CONTRALORIA GENERAL DE LA REPUBLICA
VIGILANCIA SOBRE LA AUSTERIDAD DEL GASTO PUBLICO INFORME DE
ADMINISTRACION DE PERSONAL Y CONTRATACION DE SERVICIOS PERSONALES

ENTIDAD: SANATORIO DE CONTRATACION E. S. E.
PROFESIONAL CON FUNCIONES DE CONTROL INTERNO: GLORIA ESPERANZA BERDUGO
PERIODO: CUARTO TRIMESTRE AÑO: 2024


cifras expresadas en pesos

1. GASTOS DE PERSONAL (G.P.)				
CONCEPTO	VALOR PAGADO EN EL MES O PERIODO ANTERIOR (Oct - Dic 2023)	VALOR PAGADO EN EL MES O PERIODO INFORMADO (Oct - Dic 2024)	VALOR ACUMULADO PAGADO EN EL AÑO 2024	% DE VARIACION DEL VALOR PAGADO 2024 vs 2023
1.1. Sueldo Básico	750.589.756	831.863.555	3.330.175.455	10,83%
1.2. Recargos nocturnos y festivos	144.878.100	156.644.366	489.959.873	8,12%
TOTALES	895.467.856	988.507.921	3.820.135.328	10,39%
	VALOR PAGADO EN EL MES O PERIODO ANTERIOR (Oct - Dic 2023)	VALOR PAGADO EN EL MES O PERIODO INFORMADO (Oct - Dic 2024)	VALOR ACUMULADO PAGADO EN EL AÑO 2024	% DE VARIACION DEL VALOR PAGADO EN EL PERIODO 2024 Vs 2023
2.2. Remuneración de Servicios Técnicos (A-02-02-02-008-007-01) (A-02-02-02-008-007-02) (A-02-02-02-008-008-02)	6.150.200	7.951.000	35.097.620	29,28%
2.3. Honorarios (A-02-02-02-008-002-01) (A-02-02-02-008-002-02) (A-02-02-02-008-003-01-1) (A-02-02-02-008-003-01-5) (A-02-02-02-008-003-02) (A-02-02-02-008-003-06) (A-02-02-02-008-003-09) (A-02-02-02-008-005-09-9) (A-02-02-02-008-007-02-9) (A-02-02-02-009-003-01) (A-02-02-02-009-006-09) (A-02-02-02-009-007-09) (B-05-01-02-009-003-01)	234.907.000	312.897.734	748.015.724	33,20%
2.5. Otros conceptos serv. Personales Indirectos				
Totales:	241.057.200	320.848.734	783.113.344	33,10%
3. No De Personal de planta		116		
4. No De Personal contratado en el trimestre				
5. % de Personal contratado respecto a la planta		0,00%		
				
PROFESIONAL CON FUNCIONES ASIGNADAS DE CONTROL INTERNO				

FUENTE: Ejecución Presupuestal - Octubre, Noviembre y Diciembre del 2024

ANEXO 2
CONTRALORIA GENERAL DE LA REPUBLICA
VIGILANCIA SOBRE LA AUSTERIDAD DEL GASTO PUBLICO INFORME DE
IMPRESOS, PUBLICIDAD Y PUBLICACIONES

ENTIDAD: SANATORIO DE CONTRATACION E. S. E.
PROFESIONAL CON FUNCIONES DE CONTROL INTERNO: GLORIA ESPERANZA BERDUGO
PERIODO: CUARTO TRIMESTRE **AÑO: 2024**

1. IMPRESOS, PUBLICIDAD Y PUBLICACIONES (I.P.P.)				
CONCEPTO	VALOR PAGADO EN EL PERIODO ANTERIOR (Oct - Dic 2023)	VALOR PAGADO EN EL PERIODO INFORMADO (Oct - Dic 2024)	VALOR ACUMULADO PAGADO EN EL AÑO 2024	% DE VARIACION DEL VALOR PAGADO EN EL PERIODO RESPECTO AL PERIODO ANTERIOR 2024 Vs 2023
1.1 PUBLICACIONES				
1.2 FOTOCOPIAS Y/O DUPLICADOS				
1.3 EDICIONES Y TRABAJOS TOPOGRAFICOS A.02.02.01.003.002.01				
1.4. PUBLICIDAD Y PROPAGANDA A-02-02-02-008-003-06	3.090.800	\$ 5.000.000	\$ 10.000.000	61,77%
1.5 AVISOS PUBLICITARIOS				
1.6 ADQUISICION DE REVISTAS Y LIBROS A-02-02-02-008-009-01				
1.7 OTROS GASTOS				
TOTALES	\$ 3.090.800	5.000.000	10.000.000	61,77%
 PROFESIONAL CON ASIGNADAS FUNCIONES DE CONTROL INTERNO				


FUENTE: Ejecución Presupuestal - Octubre, Noviembre y Diciembre del 2024

ANEXO 3
CONTRALORIA GENERAL DE LA REPUBLICA
VIGILANCIA SOBRE LA AUSTERIDAD DEL GASTO PUBLICO INFORME DE
ASIGNACION Y USO DE TELEFONOS CELULARES

ENTIDAD: SANATORIO DE CONTRATACION E. S. E.
PROFESIONAL CON FUNCIONES DE CONTROL INTERNO: GLORIA ESPERANZA BERDUGO
PERIODO: CUARTO TRIMESTRE AÑO: 2024

1. ASIGNACION Y USO DE TELEFONOS CELULARES (A.U.T.C.)

No (A)	RESPONSABLE (B)	CARGO (C)	VALOR PAGADO PERIODO (Oct - Dic 2023)	VALOR PAGADO PERIODO (Oct - Dic) 2024	VALOR ACUMULADO PAGADO EN EL AÑO 2024	% VARIACION EN EL MISMO PERIODO 2024 Vs 2023
1	SECRETARÍA GERENCIA (89)	GERENTE	179.700	261.164	526.052	45,33%
1	PROGRAMA HANSEN (53)	SECRETARIA HANSEN	179.700	261.164	526.052	45,33%
1	FACTURACION URGENCIAS (72)	FACTURADORA URGENCIAS	179.700	261.164	526.052	45,33%
1	TELEFONIA FIJA - NET2PHONE	EXTENSIONES	287.980	867.540	3.581.170	201,25%
1	Servicio de Internet		3.600.000	3.600.000	10.800.000	0,00%
TOTALES			4.427.080	5.251.032	15.959.326	18,61%



PROFESIONAL CON FUNCIONES ASIGNADAS DE CONTROL INTERNO


FUENTE: Ejecución Presupuestal - Octubre, Noviembre y Diciembre del 2024

ANEXO 4
CONTRALORIA GENERAL DE LA REPUBLICA
VIGILANCIA SOBRE LA AUSTERIDAD DEL GASTO PUBLICO INFORME DE
CONSUMO DE SERVICIOS PUBLICOS (ACUEDUCTO y ENERGIA)

PROFESIONAL CON FUNCIONES DE CONTROL INTERNO: GLORIA ESPERANZA BERDUGO
PERIODO: CUARTO TRIMESTRE AÑO: 2024

SERVICIOS PUBLICOS (ACUEDUCTO Y ENERGIA)

CONCEPTO	CONSUMO PERIODO INFORMADO (Oct - Dic 2023)	CONSUMO PERIODO INFORMADO (Oct - Dic 2024)	VALOR PAGADO EN EL PERIODO (Oct - Dic 2023)	VALOR PAGADO EN EL PERIODO INFORMADO (Oct - Dic 2024)	VALOR ACUMULADO PAGADO EN EL AÑO 2024	% VARIACION EN EL MISMO PERIODO 2024 Vs 2023
ACUEDUCTO	2,819 M ³	2,930 M ³	\$ 2.931.903	\$ 3.065.905	\$ 7.945.431	4,57%
ENERGÍA	11.955 KW	13.964 KW	\$ 12.434.151	\$ 15.247.995	\$ 45.968.678	22,63%
TOTALES			\$ 15.366.054	\$ 18.313.900	\$ 53.914.109	19,18%



PROFESIONAL CON FUNCIONES ASIGNADAS DE CONTROL INTERNO

FUENTE: Ejecución Presupuestal - Octubre, Noviembre y Diciembre del 2024

A-02-02-02-006-009-02 Acueducto
A-02-02-02-009-004-01 Acueducto

A-02-02-02-006-009-01 Energia

ANEXO 5
CONTRALORIA GENERAL DE LA REPUBLICA
INFORME SOBRE AUSTRERIDAD Y EFICIENCIA DEL GASTO PUBLICO
ENTIDAD: SANATORIO DE CONTRATACION E. S. E.

PROFESIONAL CON FUNCIONES DE CONTROL INTERNO: GLORIA ESPERANZA BERDUGO
PERIODO: CUARTO TRIMESTRE AÑO: 2024

VIATICOS Y GASTOS DE VIAJE

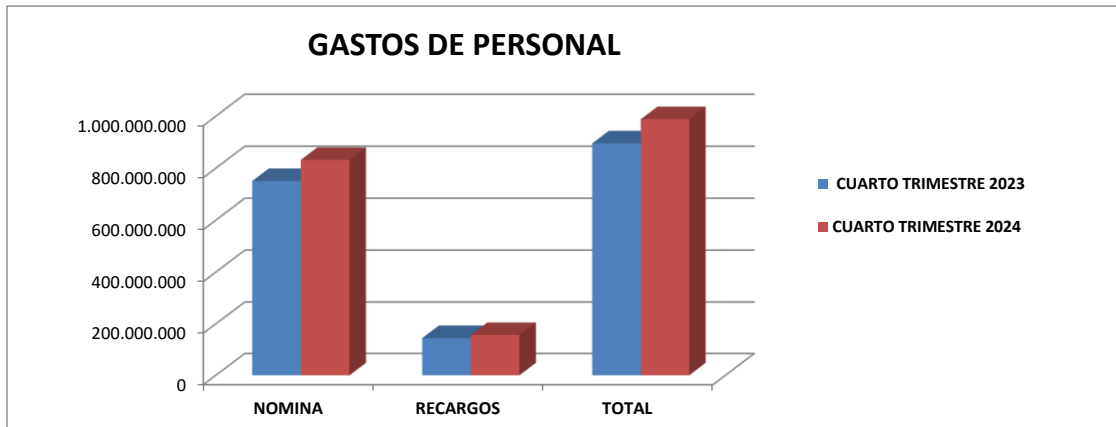
CONCEPTO	VALOR PAGADO EN EL PERIODO ANTERIOR (Oct - Dic) 2023	VALOR PAGADO EN EL PERIODO INFORMADO (Oct - Dic) 2024	VALOR ACUMULADO PAGADO EN EL AÑO 2024	% DE VARIACION DEL VALOR PAGADO EN EL PERIODO RESPECTO AL ANTERIOR 2024 Vs 2023
VIATICOS A.02.02.02.010	22.431.000	28.414.871	77.669.016	26,68%
TOTALES	22.431.000	28.414.871	77.669.016	26,68%

Gloria Berdugo

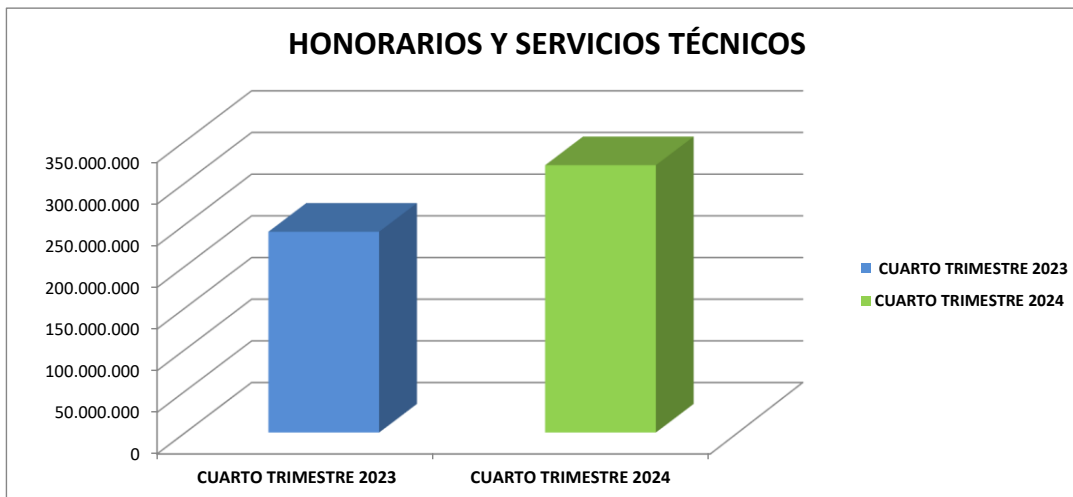
FUENTE: Ejecución Presupuestal - Octubre, Noviembre y Diciembre del 2024

COMPARATIVO CUARTO TRIMESTRE 2024 VS CUARTO TRIMESTRE 2023

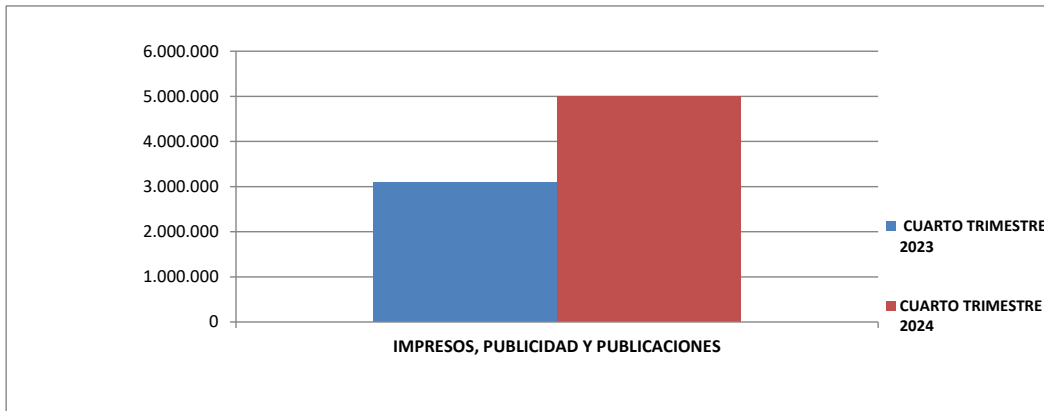
GASTOS PERSONAL	CUARTO TRIMESTRE 2023	CUARTO TRIMESTRE 2024
NOMINA	750.589.756	831.863.555
RECARGOS	144.878.100	156.644.366
TOTAL	895.467.856	988.507.921



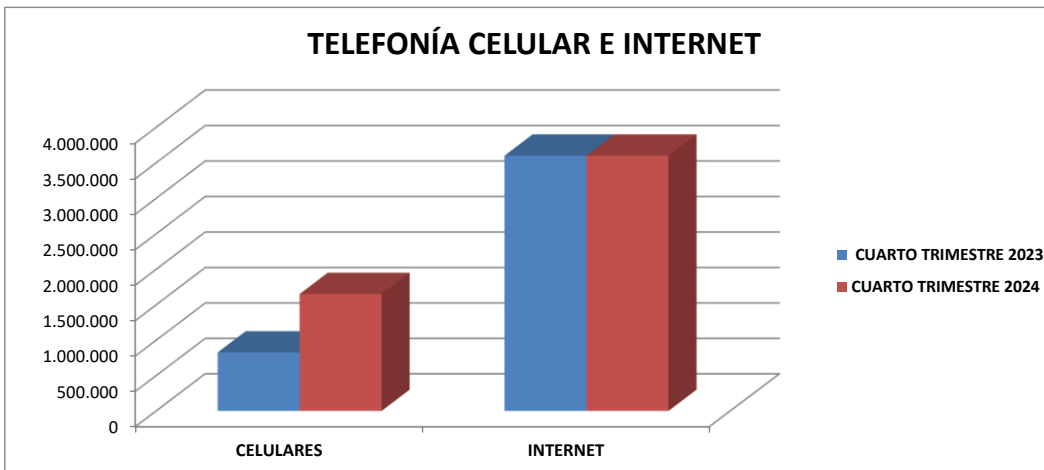
CONCEPTO	CUARTO TRIMESTRE 2023	CUARTO TRIMESTRE 2024
HONORARIOS Y SERVICIOS TÉCNICOS	241.057.200	320.848.734



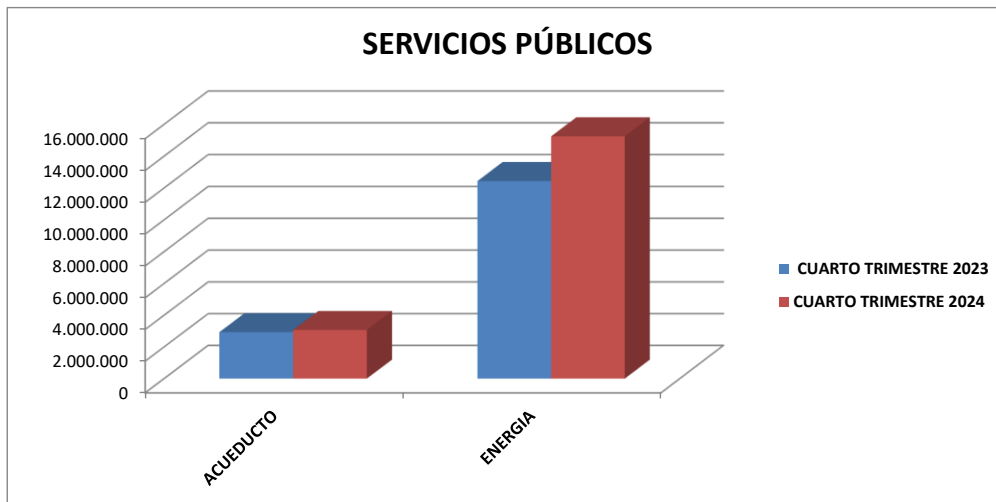
CONCEPTO	CUARTO TRIMESTRE 2023	CUARTO TRIMESTRE 2024
IMPRESOS, PUBLICIDAD Y PUBLICACIONES	3.090.800	5.000.000



CONCEPTO	CUARTO TRIMESTRE 2023	CUARTO TRIMESTRE 2024
CELULARES	827.080	1.651.032
INTERNET	3.600.000	3.600.000



CONCEPTO	CUARTO TRIMESTRE 2023	CUARTO TRIMESTRE 2024
ACUEDUCTO	2.931.903	3.065.905
ENERGIA	12.434.151	15.247.995



CONCEPTO	CUARTO TRIMESTRE 2023	CUARTO TRIMESTRE 2024
VIATICOS	22.431.000	28.414.871

