


ANEXO 1
CONTRALORIA GENERAL DE LA REPUBLICA
VIGILANCIA SOBRE LA AUSTERIDAD DEL GASTO PUBLICO INFORME DE
ADMINISTRACION DE PERSONAL Y CONTRATACION DE SERVICIOS PERSONALES

ENTIDAD: SANATORIO DE CONTRATACION E. S. E.
PROFESIONAL CON FUNCIONES DE CONTROL INTERNO: GLORIA ESPERANZA BERDUGO
PERIODO: TERCER TRIMESTRE **AÑO: 2024**


cifras expresadas en pesos

1. GASTOS DE PERSONAL (G.P.)				
CONCEPTO	VALOR PAGADO EN EL MES O PERIODO ANTERIOR (Julio - Sept 2023)	VALOR PAGADO EN EL MES O PERIODO INFORMADO (Julio - Sept 2024)	VALOR ACUMULADO PAGADO EN EL AÑO 2024	% DE VARIACION DEL VALOR PAGADO 2024 vs 2023
1.1. Sueldo Básico	752.245.006	839.324.708	2.498.311.900	11,58%
1.2. Recargos nocturnos y festivos	142.740.292	139.900.205	333.315.507	-1,99%
TOTALES	894.985.298	979.224.913	2.831.627.407	9,41%
	VALOR PAGADO EN EL MES O PERIODO ANTERIOR (Julio - Sept 2023)	VALOR PAGADO EN EL MES O PERIODO INFORMADO (Julio - Sept 2024)	VALOR ACUMULADO PAGADO EN EL AÑO 2024	% DE VARIACION DEL VALOR PAGADO EN EL PERIODO 2024 Vs 2023
2.2. Remuneración de Servicios Técnicos (A-02-02-02-008-007-01) (A-02-02-02-008-007-02) (A-02-02-02-008-008-02)	5.639.000	9.613.088	27.146.620	70,48%
2.3. Honorarios (A-02-02-02-008-002-01) (A-02-02-02-008-002-02) (A-02-02-02-008-003-01-1) (A-02-02-02-008-003-01-3) (A-02-02-02-008-003-09) (A-02-02-02-009-007-09) (B-05-01-02-009-003-01)	147.548.100	179.191.000	428.819.000	21,45%
2.5. Otros conceptos serv. Personales Indirectos				
Totales:	153.187.100	188.804.088	455.965.620	23,25%
3. No De Personal de planta		116		
4. No De Personal contratado en el trimestre				
5. % de Personal contratado respecto a la planta		0,00%		
 PROFESIONAL CON FUNCIONES ASIGNADAS DE CONTROL INTERNO				

FUENTE: Ejecución Presupuestal - Julio, Agosto y Septiembre del 2024

ANEXO 2
CONTRALORIA GENERAL DE LA REPUBLICA
VIGILANCIA SOBRE LA AUSTERIDAD DEL GASTO PUBLICO INFORME DE
IMPRESOS, PUBLICIDAD Y PUBLICACIONES

ENTIDAD: SANATORIO DE CONTRATACION E. S. E.
PROFESIONAL CON FUNCIONES DE CONTROL INTERNO: GLORIA ESPERANZA BERDUGO
PERIODO: TERCER TRIMESTRE **AÑO: 2024**

1. IMPRESOS, PUBLICIDAD Y PUBLICACIONES (I.P.P.)				
CONCEPTO	VALOR PAGADO EN EL PERIODO ANTERIOR (Julio - Sept 2023)	VALOR PAGADO EN EL PERIODO INFORMADO (Julio - Sept 2024)	VALOR ACUMULADO PAGADO EN EL AÑO 2024	% DE VARIACION DEL VALOR PAGADO EN EL PERIODO RESPECTO AL PERIODO ANTERIOR 2024 Vs 2023
1.1 PUBLICACIONES				
1.2 FOTOCOPIAS Y/O DUPLICADOS				
1.3 EDICIONES Y TRABAJOS TOPOGRAFICOS A.02.02.01.003.002.01				
1.4. PUBLICIDAD Y PROPAGANDA A-02-02-02-008-003-06	2.318.100	\$ 3.000.000	\$ 5.000.000	29,42%
1.5 AVISOS PUBLICITARIOS				
1.6 ADQUISICION DE REVISTAS Y LIBROS A-02-02-02-008-009-01				
1.7 OTROS GASTOS				
TOTALES	\$ 2.318.100	3.000.000	5.000.000	29,42%
 PROFESIONAL CON ASIGNADAS FUNCIONES DE CONTROL INTERNO				


FUENTE: Ejecución Presupuestal - Julio, Agosto y Septiembre del 2024

ANEXO 3
CONTRALORIA GENERAL DE LA REPUBLICA
VIGILANCIA SOBRE LA AUSTERIDAD DEL GASTO PUBLICO INFORME DE
ASIGNACION Y USO DE TELEFONOS CELULARES

ENTIDAD: SANATORIO DE CONTRATACION E. S. E.
PROFESIONAL CON FUNCIONES DE CONTROL INTERNO: GLORIA ESPERANZA BERDUGO
PERIODO: TERCER **TRIMESTRE** AÑO: 2024

1. ASIGNACION Y USO DE TELEFONOS CELULARES (A.U.T.C.)

No (A)	RESPONSABLE (B)	CARGO (C)	VALOR PAGADO PERIODO (Julio - Sept 2023)	VALOR PAGADO PERIODO (Julio - Sept) 2024	VALOR ACUMULADO PAGADO EN EL AÑO 2024	% VARIACION EN EL MISMO PERIODO 2024 Vs 2023
1	SECRETARÍA GERENCIA (89)	GERENTE	239.600	195.873	526.052	-18,25%
1	PROGRAMA HANSEN (53)	SECRETARIA HANSEN	239.600	195.873	526.052	-18,25%
1	FACTURACION URGENCIAS (72)	FACTURADORA URGENCIAS	239.600	195.873	526.052	-18,25%
1	TELEFONIA FIJA - NET2PHONE	EXTENSIONES	1.151.920	863.940	3.581.170	-25,00%
1	Servicio de Internet		3.600.000	3.600.000	10.800.000	0,00%
TOTALES			5.470.720	5.051.559	15.959.326	-7,66%



PROFESIONAL CON FUNCIONES ASIGNADAS DE CONTROL INTERNO


FUENTE: Ejecución Presupuestal - Julio, Agosto y Septiembre del 2024

ANEXO 4
CONTRALORIA GENERAL DE LA REPUBLICA
VIGILANCIA SOBRE LA AUSTERIDAD DEL GASTO PUBLICO INFORME DE
CONSUMO DE SERVICIOS PUBLICOS (ACUEDUCTO y ENERGIA)

PROFESIONAL CON FUNCIONES DE CONTROL INTERNO: GLORIA ESPERANZA BERDUGO
PERIODO: TERCER TRIMESTRE AÑO: 2024

SERVICIOS PUBLICOS (ACUEDUCTO Y ENERGIA)

CONCEPTO	CONSUMO PERIODO INFORMADO (Julio - Sept 2023)	CONSUMO PERIODO INFORMADO (Julio - Sept 2024)	VALOR PAGADO EN EL PERIODO (Julio - Sept 2023)	VALOR PAGADO EN EL PERIODO INFORMADO (Julio - Sept 2024)	VALOR ACUMULADO PAGADO EN EL AÑO 2024	% VARIACION EN EL MISMO PERIODO 2024 Vs 2023
ACUEDUCTO	2,770 M ³	2,549 M ³	\$ 2.932.120	\$ 2.665.884	\$ 7.945.431	-9,08%
ENERGÍA	7.662 KW	14.779 KW	\$ 10.973.084	\$ 16.712.307	\$ 45.968.678	52,30%
TOTALES			\$ 13.905.204	\$ 19.378.191	\$ 53.914.109	39,36%



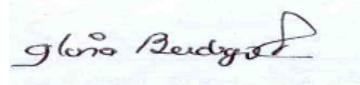
PROFESIONAL CON FUNCIONES ASIGNADAS DE CONTROL INTERNO

FUENTE: Ejecución Presupuestal - Julio, Agosto y Septiembre del 2024

A-02-02-02-006-009-02 Acueducto
A-02-02-02-009-004-01 Acueducto

A-02-02-02-006-009-01 Energia

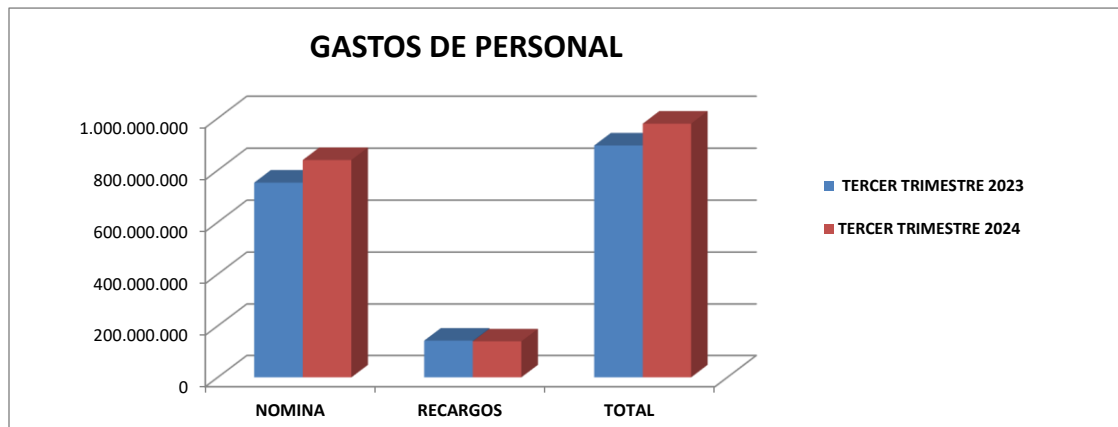
ANEXO 5
CONTRALORIA GENERAL DE LA REPUBLICA
INFORME SOBRE AUSTRERIDAD Y EFICIENCIA DEL GASTO PUBLICO
ENTIDAD: SANATORIO DE CONTRATACION E. S. E.

PROFESIONAL CON FUNCIONES DE CONTROL INTERNO: GLORIA ESPERANZA BERDUGO PERIODO: TERCER TRIMESTRE AÑO: 2024				
VIATICOS Y GASTOS DE VIAJE				
CONCEPTO	VALOR PAGADO EN EL PERIODO ANTERIOR (Julio - Sept) 2023	VALOR PAGADO EN EL PERIODO INFORMADO (Julio - Sept) 2024	VALOR ACUMULADO PAGADO EN EL AÑO 2024	% DE VARIACION DEL VALOR PAGADO EN EL PERIODO RESPECTO AL ANTERIOR 2024 Vs 2023
VIATICOS A.02.02.02.010	9.155.500	27.875.645	77.669.016	204,47%
TOTALES	9.155.500	27.875.645	77.669.016	204,47%
				

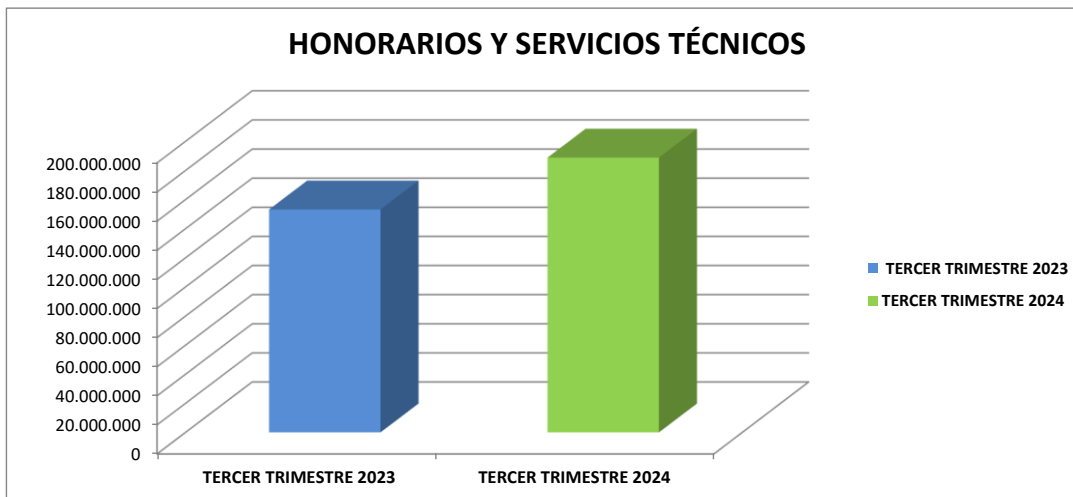
FUENTE: Ejecución Presupuestal - Julio, Agosto y Septiembre del 2024

COMPARATIVO TERCER TRIMESTRE 2024 VS TERCER TRIMESTRE 2023

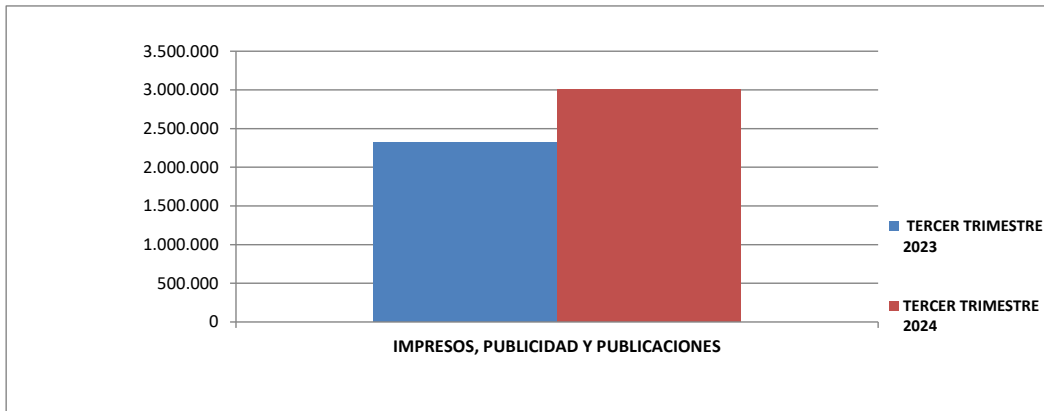
GASTOS PERSONAL	TERCER TRIMESTRE 2023	TERCER TRIMESTRE 2024
NOMINA	752.245.006	839.324.708
RECARGOS	142.740.292	139.900.205
TOTAL	894.985.298	979.224.913



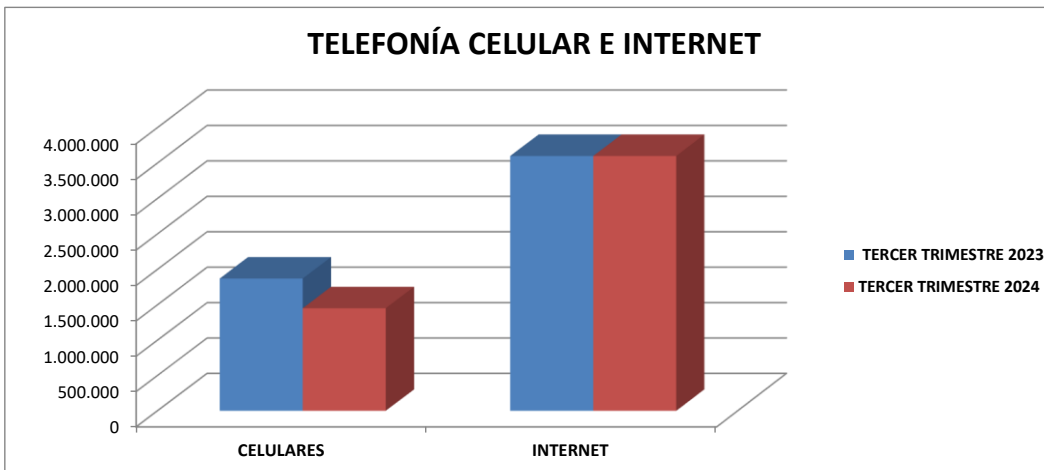
CONCEPTO	TERCER TRIMESTRE 2023	TERCER TRIMESTRE 2024
HONORARIOS Y SERVICIOS TÉCNICOS	153.187.100	188.804.088



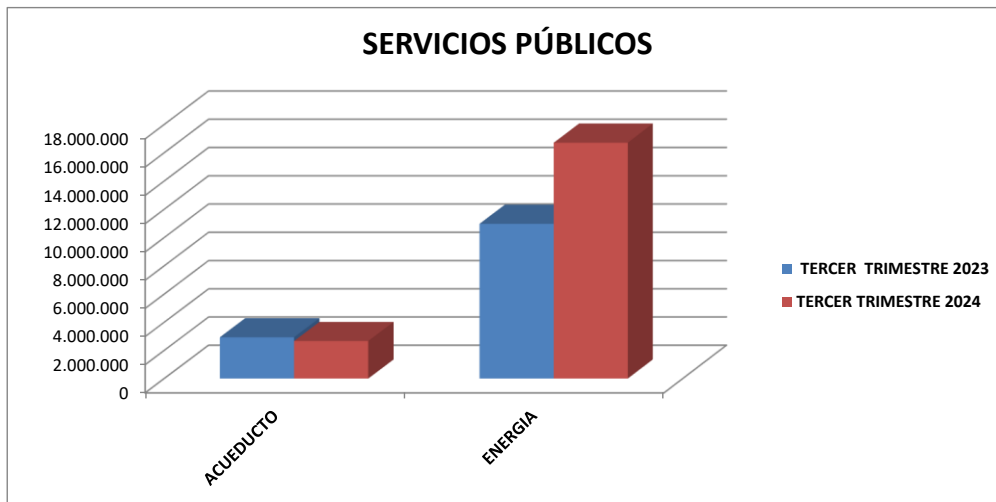
CONCEPTO	TERCER TRIMESTRE 2023	TERCER TRIMESTRE 2024
IMPRESOS, PUBLICIDAD Y PUBLICACIONES	2.318.100	3.000.000



CONCEPTO	TERCER TRIMESTRE 2023	TERCER TRIMESTRE 2024
CELULARES	1.870.720	1.451.559
INTERNET	3.600.000	3.600.000



CONCEPTO	TERCER TRIMESTRE 2023	TERCER TRIMESTRE 2024
ACUEDUCTO	2.932.120	2.665.884
ENERGIA	10.973.084	16.712.307



CONCEPTO	TERCER TRIMESTRE 2023	TERCER TRIMESTRE 2024
VIATICOS	9.155.500	27.875.645

