


ANEXO 1
CONTRALORIA GENERAL DE LA REPUBLICA
VIGILANCIA SOBRE LA AUSTERIDAD DEL GASTO PUBLICO INFORME DE
ADMINISTRACION DE PERSONAL Y CONTRATACION DE SERVICIOS PERSONALES

ENTIDAD: SANATORIO DE CONTRATACION E. S. E.
PROFESIONAL CON FUNCIONES DE CONTROL INTERNO: GLORIA ESPERANZA BERDUGO
PERIODO: SEGUNDO TRIMESTRE **AÑO: 2024**


cifras expresadas en pesos

1. GASTOS DE PERSONAL (G.P.)				
CONCEPTO	VALOR PAGADO EN EL MES O PERIODO ANTERIOR (Abril - Junio 2023)	VALOR PAGADO EN EL MES O PERIODO INFORMADO (Abril - Junio 2024)	VALOR ACUMULADO PAGADO EN EL AÑO 2024	% DE VARIACION DEL VALOR PAGADO 2024 vs 2023
1.1. Sueldo Básico	853.255.437	893.537.134	1.658.987.192	4,72%
1.2. Recargos nocturnos y festivos	68.153.056	130.235.923	193.415.302	91,09%
TOTALES	921.408.493	1.023.773.057	1.852.402.494	11,11%
	VALOR PAGADO EN EL MES O PERIODO ANTERIOR (Abril - Junio 2023)	VALOR PAGADO EN EL MES O PERIODO INFORMADO (Abril - Junio 2024)	VALOR ACUMULADO PAGADO EN EL AÑO 2024	% DE VARIACION DEL VALOR PAGADO EN EL PERIODO 2024 Vs 2023
2.2. Remuneración de Servicios Técnicos (A-02-02-02-008-007-01) (A-02-02-02-008-007-02)	289.300	14.813.532	17.533.532	5020,47%
2.3. Honorarios (A-02-02-02-008-002-01) (A-02-02-02-008-002-02) (A-02-02-02-008-003-01-1) (A-02-02-02-008-003-01-3) (A-02-02-02-008-003-09) (A-02-02-02-009-007-09) (B-05-01-02-009-003-01)	155.812.100	171.469.600	249.628.000	10,05%
2.5. Otros conceptos serv. Personales Indirectos				
Totales:	156.101.400	186.283.132	267.161.532	19,33%
3. No De Personal de planta		116		
4. No De Personal contratado en el trimestre				
5. % de Personal contratado respecto a la planta		0,00%		
 PROFESIONAL CON FUNCIONES ASIGNADAS DE CONTROL INTERNO				

FUENTE: Ejecución Presupuestal - Abril, Mayo y Junio del 2024

ANEXO 2
CONTRALORIA GENERAL DE LA REPUBLICA
VIGILANCIA SOBRE LA AUSTERIDAD DEL GASTO PUBLICO INFORME DE
IMPRESOS, PUBLICIDAD Y PUBLICACIONES

ENTIDAD: SANATORIO DE CONTRATACION E. S. E.
PROFESIONAL CON FUNCIONES DE CONTROL INTERNO: GLORIA ESPERANZA BERDUGO
PERIODO: SEGUNDO TRIMESTRE **AÑO: 2024**

1. IMPRESOS, PUBLICIDAD Y PUBLICACIONES (I.P.P.)				
CONCEPTO	VALOR PAGADO EN EL PERIODO ANTERIOR (Abril - Junio 2023)	VALOR PAGADO EN EL PERIODO INFORMADO (Abril - Junio 2024)	VALOR ACUMULADO PAGADO EN EL AÑO 2024	% DE VARIACION DEL VALOR PAGADO EN EL PERIODO RESPECTO AL PERIODO ANTERIOR 2024 Vs 2023
1.1 PUBLICACIONES	0	0	0	0
1.2 FOTOCOPIAS Y/O DUPLICADOS	0	0	0	0
1.3 EDICIONES Y TRABAJOS TOPOGRAFICOS A.02.02.01.003.002.01	0	0	0	0
1.4. PUBLICIDAD Y PROPAGANDA A-02-02-02-008-003-06	\$ 2.318.100	\$ 2.000.000	\$ 2.000.000	-13,72%
1.5 AVISOS PUBLICITARIOS	0	0	0	0
1.6 ADQUISICION DE REVISTAS Y LIBROS A-02-02-02-008-009-01	0	0	0	0
1.7 OTROS GASTOS	0	0	0	0
TOTALES	\$ 2.318.100	2.000.000	2.000.000	-13,72%
 PROFESIONAL CON ASIGNADAS FUNCIONES DE CONTROL INTERNO				

FUENTE: Ejecución Presupuestal - Abril, Mayo y Junio del 2024

ANEXO 3
CONTRALORIA GENERAL DE LA REPUBLICA
VIGILANCIA SOBRE LA AUSTERIDAD DEL GASTO PUBLICO INFORME DE
ASIGNACION Y USO DE TELEFONOS CELULARES

ENTIDAD: SANATORIO DE CONTRATACION E. S. E.
PROFESIONAL CON FUNCIONES DE CONTROL INTERNO: GLORIA ESPERANZA BERDUGO
PERIODO: SEGUNDO TRIMESTRE AÑO: 2024

1. ASIGNACION Y USO DE TELEFONOS CELULARES (A.U.T.C.)

No (A)	RESPONSABLE (B)	CARGO (C)	VALOR PAGADO PERIODO (Abril - Junio 2023)	VALOR PAGADO PERIODO (Abril - Junio) 2024	VALOR ACUMULADO PAGADO EN EL AÑO 2024	% VARIACION EN EL MISMO PERIODO 2024 Vs 2023
1	SECRETARÍA GERENCIA (89)	GERENTE	119.800	130.582	330.179	9,00%
1	PROGRAMA HANSEN (53)	SECRETARIA HANSEN	119.800	130.582	330.179	9,00%
1	FACTURACION URGENCIAS (72)	FACTURADORA URGENCIAS	119.800	130.852	330.179	9,23%
1	TELEFONIA FIJA - NET2PHONE	EXTENSIONES	278.300	1.853.290	2.717.230	565,93%
1	Servicio de Internet		3.600.000	3.600.000	7.200.000	0,00%
TOTALES			4.237.700	5.845.306	10.907.767	37,94%

gloria Berdugo

PROFESIONAL CON FUNCIONES ASIGNADAS DE CONTROL INTERNO

FUENTE: Ejecución Presupuestal - Abril, Mayo y Junio del 2024

ANEXO 4
CONTRALORIA GENERAL DE LA REPUBLICA
VIGILANCIA SOBRE LA AUSTERIDAD DEL GASTO PUBLICO INFORME DE
CONSUMO DE SERVICIOS PUBLICOS (ACUEDUCTO y ENERGIA)

PROFESIONAL CON FUNCIONES DE CONTROL INTERNO: GLORIA ESPERANZA BERDUGO
PERIODO: SEGUNDO TRIMESTRE AÑO: 2024

SERVICIOS PUBLICOS (ACUEDUCTO Y ENERGIA)

CONCEPTO	CONSUMO PERIODO INFORMADO (Abril - Junio 2023)	CONSUMO PERIODO INFORMADO (Abril - Junio 2024)	VALOR PAGADO EN EL PERIODO (Abril - Junio 2023)	VALOR PAGADO EN EL PERIODO INFORMADO (Abril - Junio 2024)	VALOR ACUMULADO PAGADO EN EL AÑO 2024	% VARIACION EN EL MISMO PERIODO 2024 Vs 2023
ACUEDUCTO	3,327 M ³	2,403 M ³	\$ 3.421.361	\$ 2.522.035	\$ 5.279.547	-26,29%
ENERGÍA	12.666 KW	13.503 KW	\$ 11.920.954	\$ 14.865.926	\$ 29.256.371	24,70%
TOTALES			\$ 15.342.315	\$ 17.387.961	\$ 34.535.918	13,33%



PROFESIONAL CON FUNCIONES ASIGNADAS DE CONTROL INTERNO

FUENTE: Ejecución Presupuestal - Abril, Mayo y Junio del 2024

A-02-02-02-006-009-02 Acueducto
A-02-02-02-009-004-01 Acueducto

A-02-02-02-006-009-01 Energia

ANEXO 5
CONTRALORIA GENERAL DE LA REPUBLICA
INFORME SOBRE AUSTRERIDAD Y EFICIENCIA DEL GASTO PUBLICO
ENTIDAD: SANATORIO DE CONTRATACION E. S. E.

PROFESIONAL CON FUNCIONES DE CONTROL INTERNO: GLORIA ESPERANZA BERDUGO
PERIODO: SEGUNDO TRIMESTRE AÑO: 2024

VIATICOS Y GASTOS DE VIAJE

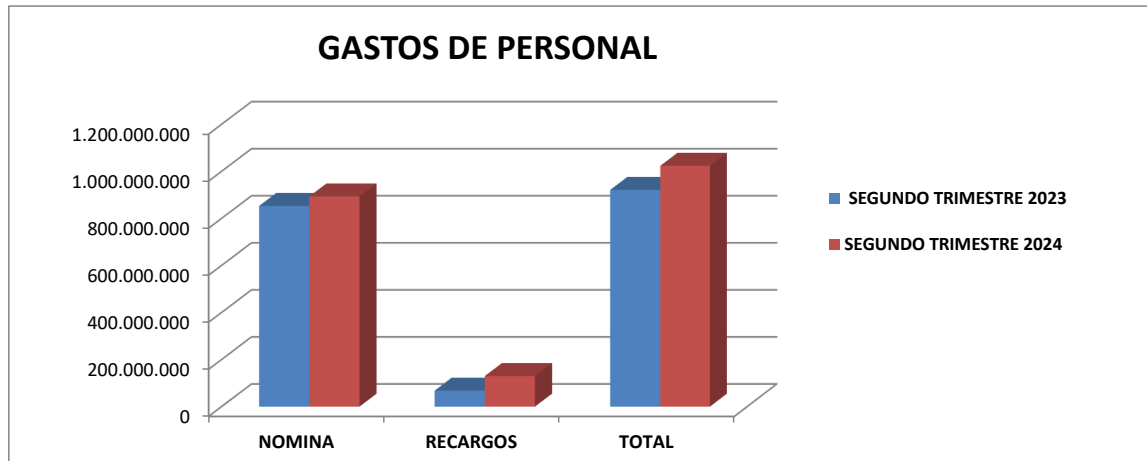
CONCEPTO	VALOR PAGADO EN EL PERIODO ANTERIOR (Abril - Junio) 2023	VALOR PAGADO EN EL PERIODO INFORMADO (Abril - Junio) 2024	VALOR ACUMULADO PAGADO EN EL AÑO 2024	% DE VARIACION DEL VALOR PAGADO EN EL PERIODO RESPECTO AL ANTERIOR 2024 Vs 2023
VIATICOS A.02.02.02.010 B-05-01-02-009	13.724.500	19.422.500	21.378.500	41,52%
TOTALES	13.724.500	19.422.500	21.378.500	41,52%

Gloria Berdugo

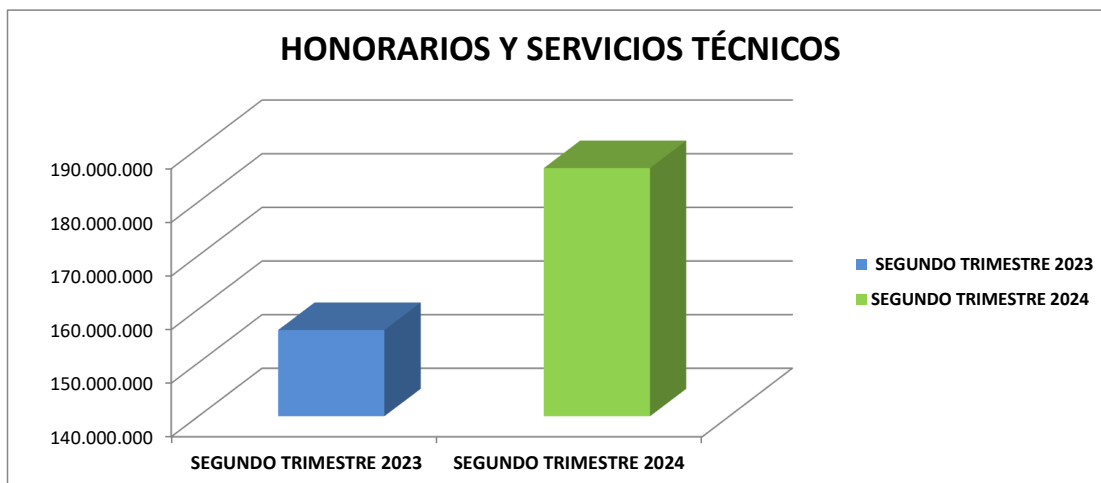
FUENTE: Ejecución Presupuestal - Abril, Mayo y Junio del 2024

COMPARATIVO SEGUNDO TRIMESTRE 2024 VS SEGUNDO TRIMESTRE 2023

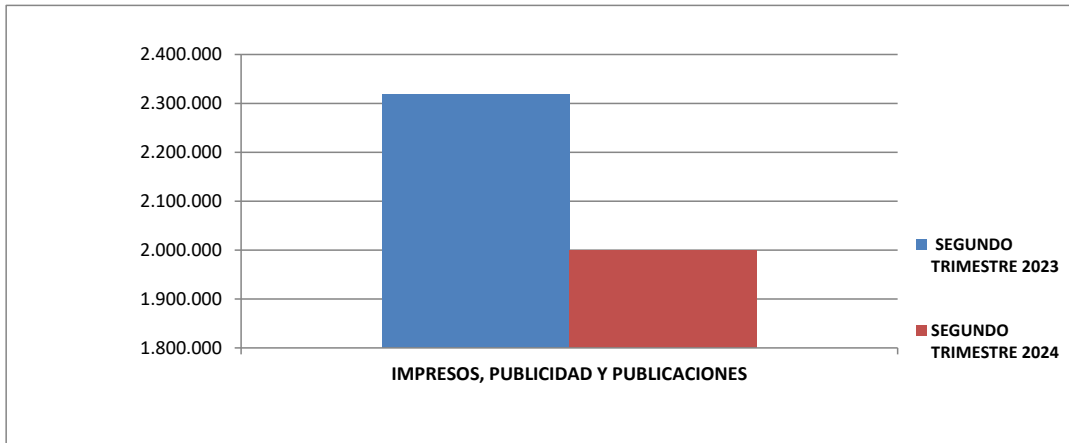
GASTOS PERSONAL	SEGUNDO TRIMESTRE 2023	SEGUNDO TRIMESTRE 2024
NOMINA	853.255.437	893.537.134
RECARGOS	68.153.056	130.235.923
TOTAL	921.408.493	1.023.773.057



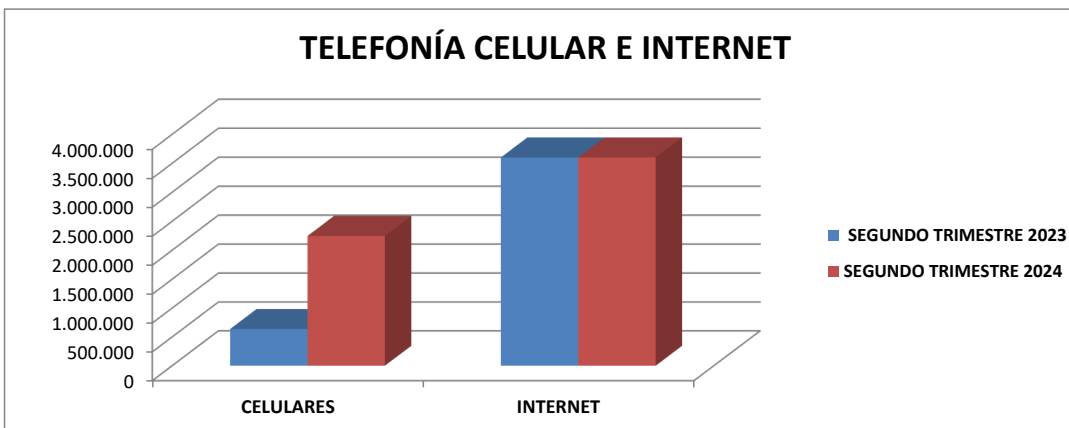
CONCEPTO	SEGUNDO TRIMESTRE 2023	SEGUNDO TRIMESTRE 2024
HONORARIOS Y SERVICIOS TÉCNICOS	156.101.400	186.283.132



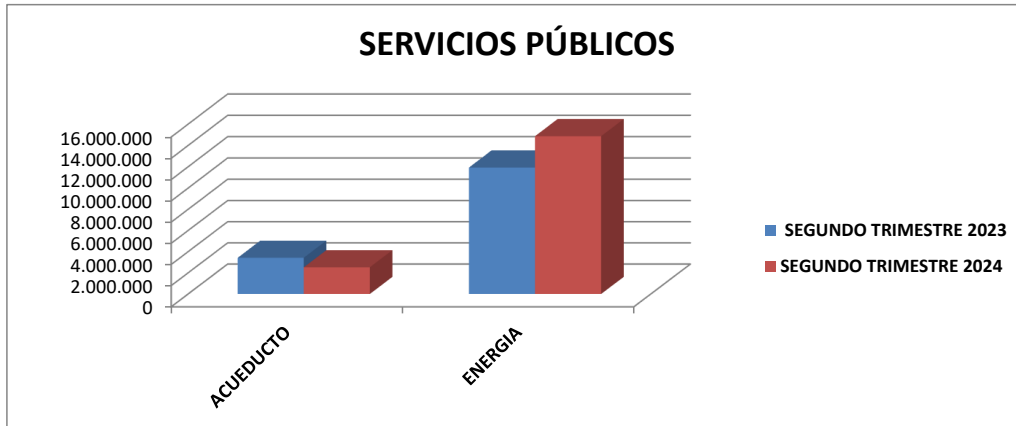
CONCEPTO	SEGUNDO TRIMESTRE 2023	SEGUNDO TRIMESTRE 2024
IMPRESOS, PUBLICIDAD Y PUBLICACIONES	2.318.100	2.000.000



CONCEPTO	SEGUNDO TRIMESTRE 2023	SEGUNDO TRIMESTRE 2024
CELULARES	637.700	2.245.306
INTERNET	3.600.000	3.600.000



CONCEPTO	SEGUNDO TRIMESTRE 2023	SEGUNDO TRIMESTRE 2024
ACUEDUCTO	3.421.361	2.522.035
ENERGIA	11.920.954	14.865.926



CONCEPTO	SEGUNDO TRIMESTRE 2023	SEGUNDO TRIMESTRE 2024
VIATICOS	13.724.500	19.422.500

