



ANEXO No 1  
SANATORIO DE CONTRATACION E.S.E.  
ESTADO DE SITUACIÓN FINANCIERA  
SEPTIEMBRE 2024 - SEPTIEMBRE 2023  
VIGILADOS SUPERSALUD  
(Cifras en pesos)



ACTIVO	NOTA	SEPTIEMBRE 30/2024	SEPTIEMBRE 30/2023	VARIACION	
				\$	%
<b>CORRIENTE</b>		<b>15.787.895.130</b>	<b>5.797.139.727</b>	<b>9.990.755.403</b>	<b>172,34%</b>
Efectivo	6	14.316.423.723	5.015.064.803	9.301.358.920	185,47%
Inversiones	7	5.840.811	5.840.811	-	0,00%
Deudores	8	1.293.473.627	607.672.131	685.801.496	112,86%
Inventarios	9	172.156.969	168.561.982	3.594.987	2,13%
<b>NO CORRIENTE</b>		<b>2.446.953.940</b>	<b>1.957.890.155</b>	<b>489.063.785</b>	<b>24,98%</b>
Propiedad Planta y Equipo	10	2.446.953.940	1.957.890.155	489.063.785	24,98%
<b>TOTAL ACTIVO</b>		<b>18.234.849.070</b>	<b>7.755.029.882</b>	<b>10.479.819.188</b>	<b>135,14%</b>
<b>CUENTAS DE ORDEN DEUDORA</b>	11	-	-	-	-
Derechos Contingentes		632.180.319	152.878.659	479.301.660	313,52%
Deudoras de Control		411.831.651	312.471.692	99.359.959	31,80%
Deudoras por contra		(1.044.011.970)	(465.350.351)	(578.661.619)	124,35%
<b>PASIVO</b>					
<b>CORRIENTE</b>		<b>2.346.188.749</b>	<b>1.418.199.323</b>	<b>927.989.426</b>	<b>65,43%</b>
Cuentas por Pagar	12	1.609.219.623	352.880.875	1.256.338.748	356,02%
Obligaciones laborales	13	596.969.126	372.974.448	223.994.678	60,06%
Otros pasivos	14	140.000.000	692.344.000	(552.344.000)	-79,78%
<b>TOTAL PASIVO</b>		<b>2.346.188.749</b>	<b>1.418.199.323,000</b>	<b>927.989.426</b>	<b>65,43%</b>
<b>PATRIMONIO</b>	15	<b>15.888.660.321</b>	<b>6.336.830.558</b>	<b>9.551.829.763</b>	<b>150,74%</b>
Capital Fiscal		3.935.708.937	3.935.708.937	-	0,00%
Excedente o Pérdida de Ejercicios Anteriores		11.430.298.993	1.165.019.957	10.265.279.036	
Excedente o Pérdida del Ejercicio		522.652.391	1.236.101.664	(713.449.273)	-57,72%
<b>TOTAL PASIVO Y PATRIMONIO</b>		<b>18.234.849.070</b>	<b>7.755.029.881</b>	<b>10.479.819.189</b>	<b>135,14%</b>
			(1,000)	1	
<b>CUENTAS DE ORDEN ACREEDORA</b>	16	-	-	-	-
Responsabilidades Contingentes		(956.317.972)	(1.491.911.715,000)	535.593.743	-35,90%
Acreedoras de control		(11.594.000)	(11.594.000,000)	-	0,00%
Acreedoras por contra (db)		967.911.972	1.503.505.715,000	(535.593.743)	-35,62%

NANCY TERESA PEDRAZA OCHOA  
REPRESENTANTE LEGAL

PEDRO ANTONIO MARTINEZ OVALLE  
REVISOR FISCAL  
TP No. 93071-T

SONIA MUÑOZ MORALES  
CONTADOR  
TP 70211-T

**PASIVO**

<b>CORRIENTE</b>	<b>2.346.188.749</b>	<b>1.418.199.323</b>	<b>927.989.426</b>	<b>65,43%</b>
<b>CUENTAS POR PAGAR</b>	<b>1.609.219.623</b>	<b>352.880.875</b>	<b>1.256.338.748</b>	<b>356,02%</b>
Adquisición de Bienes y Servicios	40.884.500	1.267.600	39.616.900	3125,35%
Subvenciones por pagar	1.239.456.568	65.947.058	1.173.509.510	
Recursos a Favor de Terceros	196.323.904	167.273.960	29.049.944	17,37%
Descuentos de Nomina	61.214.184	7.420.455	53.793.729	724,94%
Retención en la fuente e impuesto de timbre	5.925.859	8.939.504	(3.013.645)	-33,71%
Creditos Judiciales	800.431	800.431	-	0,00%
Otras Cuentas por Pagar	64.614.177	101.231.867	(36.617.690)	-36,17%
<b>OBLIGACIONES LABORALES Y DE SEGURIDAD</b>	<b>596.969.126</b>	<b>372.974.448</b>	<b>223.994.678</b>	<b>60,06%</b>
Beneficios a los Empleados a Corto Plazo	596.969.126	372.974.448	223.994.678	60,06%
<b>OTROS PASIVOS</b>	<b>140.000.000</b>	<b>692.344.000</b>	<b>(552.344.000)</b>	<b>-79,78%</b>
otros pasivos diferidos	140.000.000	692.344.000	(552.344.000)	-79,78%


**TOTAL PASIVO** 2.346.188.749 1.418.199.323 927.989.426 65,43%

**PATRIMONIO** 15.888.660.321 6.336.830.558 9.551.829.763 150,74%

<b>PATRIMONIO INSTITUCIONAL</b>	<b>15.888.660.321</b>	<b>6.336.830.558</b>	<b>9.551.829.763</b>	<b>150,74%</b>
Capital fiscal	3.935.708.937	3.935.708.937	-	0,00%
Resultado de Ejercicios Anteriores	11.430.298.993	1.165.019.957	10.265.279.036	881,12%
Resultados del ejercicio	522.652.391	1.236.101.664	(713.449.273)	-57,72%
<b>TOTAL PASIVO Y PATRIMONIO</b>	<b>19.234.849.070</b>	<b>7.755.029.881</b>	<b>10.479.819.189</b>	<b>135,14%</b>

**CUENTAS DE ORDEN ACREEDORAS**

Responsabilidades Contingentes	(956.317.972)	(1.491.911.715)	535.593.743	-35,90%
Otras Cuentas Deudoras de C*C	(11.594.000)	(11.594.000)	-	0,00%
Acreedoras por contra (db)	967.911.972,00	1.503.505.715	(535.593.743)	-35,62%



**NANCY TERESA PEDRAZA OCHOA**  
REPRESENTANTE LEGAL



**PEDRO ANTONIO MARTINEZ OVALLE**  
REVISOR FISCAL  
TP No. 93071-T



**SONIA MUÑOZ MORALES**  
CONTADOR  
TP 70211-T

ACTIVO	SEPT 30/2024	SEPT 30/2023	VARIACION	
			\$	%
<b>CORRIENTE</b>	<b>15.787.895.130</b>	<b>5.797.139.728</b>	<b>9.990.755.402</b>	<b>172,34%</b>
<b>EFFECTIVO</b>	<b>14.316.423.723</b>	<b>5.015.064.803</b>	<b>9.301.358.920</b>	<b>185,47%</b>
Caja	1.791.000	1.797.020	(6.020)	-0,33%
Depositos instituciones financieras	14.314.632.723	5.013.267.783	<b>9.301.364.940</b>	<b>185,53%</b>
<b>INVERSIONES</b>	<b>5.840.811</b>	<b>5.840.811</b>	-	<b>0,00%</b>
Inversiones de liquidez titulos	5.840.811	5.840.811	-	0,00%
<b>DEUDORES</b>	<b>1.293.473.627</b>	<b>607.672.131</b>	<b>685.801.496</b>	<b>112,86%</b>
Servicios de Salud	1.506.033.791	819.192.814	<b>686.840.977</b>	<b>83,84%</b>
Subvenciones por cobrar				
Otras Cuentas por Cobrar	3.941.540	4.944.831	(1.003.291)	-20,29%
Cuentas por cobra de dificil recaudo	14.572.894	14.572.894	-	0,00%
Deterioro para deudores	(231.074.598)	(231.038.408)	(36.190)	0,02%
<b>INVENTARIOS</b>	<b>172.156.969</b>	<b>168.561.983.000</b>	<b>3.594.986</b>	<b>2,13%</b>
Materiales para la Prestación de Servicios	172.156.969	168.561.983	<b>3.594.986</b>	<b>2,13%</b>
<b>NO CORRIENTE</b>	<b>2.446.953.940</b>	<b>1.957.890.155</b>	<b>489.063.785</b>	<b>24,98%</b>
<b>PROPIEDAD PLANTA Y EQUIPO</b>	<b>2.446.953.940</b>	<b>1.957.890.155</b>	<b>489.063.785</b>	<b>24,98%</b>
Terrenos	834.540.000	834.540.000	-	0,00%
Edificaciones	528.200.446	528.200.446	-	0,00%
plantas,Ductos y Tuneles	9.883.545	9.883.545	-	0,00%
Maquinaria y equipo	256.165.161	251.299.432	<b>4.865.729</b>	<b>1,94%</b>
Equipo médico y científico	525.195.471	290.755.730	<b>234.439.741</b>	<b>80,63%</b>
Muebles, enseres y equipos de oficina	514.906.045	230.021.203	<b>284.884.842</b>	<b>123,85%</b>
Equipos de comunicación y computación	237.685.353	172.087.354	<b>65.597.999</b>	<b>38,12%</b>
Equipo de transporte, tracción y elevac.	331.589.217	331.589.217	-	0,00%
Equipo de comedor, cocina, desp. y hotele.	128.826.836	47.073.636	<b>81.753.200</b>	<b>173,67%</b>
Depreciación acumulada	(920.038.134)	(737.560.408)	<b>(182.477.726)</b>	<b>24,74%</b>
<b>TOTAL ACTIVO</b>	<b>18.234.849.070</b>	<b>7.755.029.883</b>	<b>10.479.819.187</b>	<b>135,14%</b>
<b>CUENTAS DE ORDEN</b>				
Derechos Contingentes	632.180.319	152.878.659	<b>479.301.660</b>	<b>313,52%</b>
Deudoras de Control	411.831.651	312.471.692	<b>99.359.959</b>	<b>31,80%</b>
Deudoras por contra	(1.044.011.970)	(465.350.351)	<b>(578.661.619)</b>	<b>124,35%</b>



**ANEXO 4**  
**SANATORIO DE CONTRATACION ESE**  
**ESTADO DE RESULTADO INTEGRAL**  
**SEPTIEMBRE 2024 - SEPTIEMBRE 2023**  
 VIGILADOS SUPERSALUD  
 (CIFRAS EN PESOS)



CONCEPTO	NOTA	SEPT 30/2024	SEPT 30/2023	VARIACION	
				\$	%
<b>INGRESOS OPERACIONES</b>		<b>1.606.752.923</b>	<b>1.620.067.324</b>	<b>13.314.401</b>	<b>1</b>
<b>VENTA DE BIENES</b>		<b>3.340.152</b>	<b>80.678.746</b>	<b>77.338.594</b>	<b>95,86%</b>
Bienes comercializados		3.340.152	80.678.746	77.338.594	95,86%
<b>VENTA DE SERVICIOS</b>		<b>1.603.412.771</b>	<b>1.539.388.578</b>	<b>(64.024.193)</b>	<b>-4,16%</b>
Servicios de salud		1.603.412.771	1.992.157.840	388.745.069	19,51%
Devoluciones, rebajas y descuentos en venta de servicios (db)		-	(452.769.262)	(452.769.262)	100,00%
<b>COSTOS Y GASTOS OPERACIONALES</b>		<b>6.697.051.762</b>	<b>6.022.237.612</b>	<b>(674.814.150)</b>	<b>-11,21%</b>
<b>COSTO DE VENTAS</b>		<b>3.428.772.759</b>	<b>3.183.226.226</b>	<b>(245.546.533)</b>	<b>-7,17%</b>
<b>COSTO DE VENTA DE BIENES</b>		<b>176.670.729</b>	<b>191.198.123</b>	<b>14.527.394</b>	<b>7,60%</b>
Bienes comercializados		176.670.729	191.198.123	14.527.394	7,60%
<b>Costo de ventas de Servicios</b>		<b>3.252.102.030</b>	<b>2.992.028.103</b>	<b>(260.073.927)</b>	<b>-8,69%</b>
Servicios de Salud		3.252.102.030	2.992.028.103	(260.073.927)	-8,69%
<b>GASTOS OPERACIONALES</b>		<b>3.268.279.003</b>	<b>2.839.011.386</b>	<b>(429.267.617)</b>	<b>-15,12%</b>
<b>ADMINISTRACION</b>		<b>3.191.524.034</b>	<b>2.790.061.038</b>	<b>(401.462.996)</b>	<b>-14,39%</b>
Sueldos y Salarios		1.546.665.170	1.354.689.987	(191.975.183)	-14,17%
Contribuciones Imputadas		11.921.428	24.160.708	12.239.280	50,66%
Contribuciones Efectivas		515.676.248	445.703.843	(69.972.405)	-15,70%
Aportes Sobre la Nómina		87.300.558	76.962.072	(10.338.486)	-13,43%
Prestaciones sociales		554.767.458	437.048.522	(117.718.936)	-26,93%
Gastos de personal diversos		46.955.953	40.169.210	(6.786.743)	-16,90%
Generales		424.948.858	408.259.556	(16.689.302)	-4,09%
Impuestos, Contribuciones y Tasas		3.288.361	3.067.140	(221.221)	-7,21%
<b>Provisiones, agotamiento, depreciaciones y amortizaciones</b>		<b>76.754.969</b>	<b>48.950.348</b>	<b>(27.804.621)</b>	<b>-56,80%</b>
Deterioro de cuentas por cobrar		-	-	-	100,00%
Provisión Litigios y Demandas		-	-	-	100,00%
Depreciación propiedad planta y equipo		76.754.969	48.950.348	(27.804.621)	-56,80%
<b>EXCEDENTE (PERDIDA) OPERACIONAL</b>		<b>(5.090.298.839)</b>	<b>(4.402.170.288)</b>	<b>688.128.551</b>	<b>-15,63%</b>
<b>ACTIVIDAD NO OPERACIONAL:</b>		<b>5.612.951.230</b>	<b>5.638.271.952</b>	<b>25.320.722</b>	<b>0,45%</b>
<b>OTROS INGRESOS (Ingresos no operacionales)</b>		<b>16.669.483.200</b>	<b>16.331.606.532</b>	<b>(337.876.668)</b>	<b>-2,07%</b>
Transferencias y Subvenciones		16.378.000.000	16.032.985.264	(345.014.736)	-2,15%
Rendimientos financieros		44.588.128	70.322.056	25.733.928	36,59%
Otros ingresos ordinarios		246.895.072	228.299.212	(18.595.860)	-8,15%
<b>OTROS GASTOS (Gastos no operacionales)</b>		<b>11.056.531.970</b>	<b>10.693.334.580</b>	<b>(363.197.390)</b>	<b>-3,40%</b>
Transferencias y Subvenciones		10.946.206.723	9.699.847.476	(1.246.359.247)	-11,36%
Comisiones		89.230.210	83.016.348	(6.213.862)	-7,49%
Financieros		20.242.972	26.214.946	5.971.974	22,78%
Gastos Diversos		852.065	884.255.810	883.403.745	1,00%
<b>EXCEDENTE (PERDIDA) NO OPERACIONAL</b>		<b>5.612.951.230</b>	<b>5.638.271.952</b>	<b>25.320.722</b>	<b>0,45%</b>
<b>Excedente o Pérdida del Ejercicio</b>		<b>522.652.391</b>	<b>1.236.101.664</b>	<b>713.449.273</b>	<b>57,72%</b>
Exced. o Pérd. Exp. a la Inflación		-	-	-	100,00%
Resultado del Ejercicio		522.652.391	1.236.101.664	713.449.273	57,72%


**NANCY TERESA PEDRAZA OCHOA**  
 REPRESENTANTE LEGAL

**SÓNIA MUÑOZ MORALES**  
 CONTADOR  
 TP 70211-T

**PEDRO ANTONIO MARTINEZ OVALLE**  
 REVISOR FISCAL  
 TP No. 93071-T





**ANEXO 3**  
**SANATORIO DE CONTRATACION ESE**  
**ESTADO DE RESULTADO INTEGRAL**  
**SEPT 2024 - SEPT 2023**  
VIGILADOS SUPERSALUD  
(CIFRAS EN PESOS)



CONCEPTO	NOTA	SEPT 30/2024	SEPT 30/2023	VARIACION	
				\$	%
<b>ACTIVIDAD OPERACIONAL:</b>					
<b>INGRESOS OPERACIONES</b>	17	<b>1.606.752.923</b>	<b>1.620.067.324</b>	<b>(13.314.401)</b>	<b>-0,82%</b>
		<hr/>	<hr/>	-	-
<b>COSTOS Y GASTOS OPERACIONALES</b>		<b>6.697.051.762</b>	<b>6.022.237.612</b>	<b>674.814.150</b>	<b>11,21%</b>
Costo de Venta	18	3.428.772.759	3.183.226.226	245.546.533	7,71%
De Administración	19	3.268.279.003	2.839.011.386	429.267.617	15,12%
		<hr/>	<hr/>	-	-
<b><u>EXCEDENTE (PERDIDA) OPERACIONAL</u></b>		<b><u>(5.090.298.839)</u></b>	<b><u>(4.402.170.288)</u></b>	<b><u>(688.128.551)</u></b>	<b><u>15,63%</u></b>
		<hr/>	<hr/>	-	-
<b>ACTIVIDAD NO OPERACIONAL:</b>					
		<b>5.612.951.230</b>	<b>5.638.271.952</b>	<b>(25.320.722)</b>	<b>-0,45%</b>
Otros Ingresos	20	16.669.483.200	16.331.606.532	337.876.668	2,07%
Gastos no operacionales	21	11.056.531.970	10.693.334.580	363.197.390	3,40%
		<hr/>	<hr/>	-	-
<b><u>EXCEDENTE (PERDIDA) NO OPERACIONAL</u></b>		<b><u>5.612.951.230</u></b>	<b><u>5.638.271.952</u></b>	<b><u>(25.320.722)</u></b>	<b><u>-0,45%</u></b>
		<hr/>	<hr/>	-	-
<b>Excedente o Pérdida del Ejercicio</b>		<b>522.652.391</b>	<b>1.236.101.664</b>	<b>(713.449.273)</b>	<b>-57,72%</b>
		<hr/>	<hr/>	-	-
Exced. o Pérd. Exp. a la Inflación		-	-	-	-
		<hr/>	<hr/>	-	-
<b>Resultado del Ejercicio</b>		<b>522.652.391</b>	<b>1.236.101.664</b>	<b>(713.449.273)</b>	<b>-57,72%</b>
		<hr/>	<hr/>	-	-


  
**NANCY TERESA PEDRAZA OCHOA**  
REPRESENTANTE LEGAL

  
**PEDRO ANTONIO MARTINEZ OVALLE**  
REVISOR FISCAL  
TP No. 93071-T

  
**SONIA MUÑOZ MORALES**  
CONTADOR  
TP 70211-T



ANEXO No.5  
SANATORIO DE CONTRATACION E.S.E.  
ESTADO DE CAMBIOS EN EL PATRIMONIO  
SEPT 2024 - SEPT 2023  
VIGILADO SUPERSALUD  
(cifras en pesos)



ESTADO DE CAMBIOS EN EL PATRIMONIO SEPTIEMBRE			
	2024	2023	VARIACION
PATRIMONIO INSTITUCIONAL	15.888.660.321	6.336.830.558	9.551.829.763
CAPITAL FISCAL	3.935.708.937	3.935.708.937	-
RESULTADO EJERCICIOS ANTERIOI	11.430.298.993	1.165.019.957	(10.265.279.036)
RESULTADO DEL EJERCICIO	522.652.391	1.236.101.664	(713.449.273)
TOTAL PATRIMONIO	15.888.660.321	6.336.830.558	(10.978.728.309)

NANCY TERESA PEDRAZA OCHOA  
REPRESENTANTE LEGAL

PEDRO ANTONIO MARTINEZ OVALLE  
REVISOR FISCAL  
TP No. 93071-T

SONIA MUÑOZ MORALES  
CONTADOR  
TP 70211-T



**SANATORIO DE CONTRATACION E.S.E.**  
**ESTADO DE CAMBIOS EN LA SITUACION FINANCIERA**  
**A 30 DE SEPTIEMBRE 2024**  
**VIGILADOS SUPERSALUD**  
(Cifras en pesos)



El futuro  
es de todos

Presidencia  
de la República

	SEPT 30/2024	SEPT 30/2023
<b>RECURSOS PROVISTOS:</b>	<b><u>16.760.677.265</u></b>	<b><u>5.211.328.891</u></b>
<b>DISPONIBLE INICIAL</b>	5.015.064.803,00	3.092.010.057,00
<b>CARGOS QUE NO AFECTAN EFECTIVO</b>	-	<b>104.840.966</b>
Resultado de Ejercicios Anteriores	-	86.533.554
Excedente o Pérdida del Ejercicio	-	18.307.412
<b>DISMINUCION DE ACTIVOS</b>	-	<b>1.287.349.825</b>
Deudores	-	1.280.269.963
Inventarios	-	7.079.862
Inversiones	-	-
Otras Cuentas por Cobrar	-	-
Deudads de dificil recudo	-	-
Provisión Cuètas por Cobrar	-	-
Propiedad Planta y Equipo	-	-
<b>AUMENTO DE PASIVOS Y PATRIMONIO</b>	<b>11.745.612.462</b>	<b>727.128.043</b>
Cuentas por Pagar	1.256.338.748	-
Obligaciones laborales	223.994.678	34.784.043
Pasivos estimados	-	692.344.000
Otros pasivos	-	-
Obligaciones Laborales resultado de Ejercicios	<u>10.265.279.036</u>	-
<b>RECURSOS APLICADOS:</b>	<b><u>2.444.253.541</u></b>	<b><u>196.264.088</u></b>
<b>AUMENTO DE ACTIVOS</b>	<b>1.178.460.268</b>	<b>20.662.853</b>
Efectivo	-	-
Inversiones	-	44.755
Deudores	685.801.496	-
Inventarios	3.594.987	-
Anticipos al Personal	-	-
Otras Cuentas por Cobrar	-	-
Propiedad Planta y Equipo	489.063.785	20.618.098
Bienes de uso publico historico y cultural	-	-
Muebles y Equipo de Oficina	-	-
Equipo de Computación y Comunicación	-	-
<b>DISMINUCION DE PASIVOS Y PATRIMONIO</b>	<b>1.265.793.273</b>	<b>175.601.235</b>
Cuentas por Pagar	-	175.601.235
Obligaciones laborales	-	-
Pasivos estimados	-	-
Otros pasivos	552.344.000	-


Beneficios a Empleados  
Diferidos  
Capital Fiscal  
Resultado ejercicio

713.449.273

DISPONIBLE AL FINAL DEL PERIODO

14.316.423.724


5.015.064.803



NANCY TERESA PEDRAZA OCHOA  
REPRESENTANTE LEGAL



PEDRO ANTONIO MARTINEZ OVALLE  
REVISOR FISCAL  
TP No. 93071-T

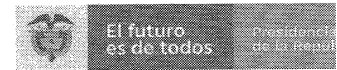


SONIA MUÑOZ MORALES  
CONTADORA  
TP No. 70211-t





MINISTERIO DE LA PROTECCIÓN SOCIAL  
**SANATORIO DE CONTRATACION E.S.E.**  
 NIT. 890.205.335-2  
 A SEPT 30 de 2024



	SEPT 30 DE 2024		SEPT 30 DE 2023
<b>INDICE DE LIQUIDEZ:</b>			
ACTIVOS CORRIENTES	15.787.895.130	\$ 6,73	5.797.139.727
PASIVOS CORRIENTES	2.346.188.749		1.418.199.323
<b>PRUEBA ACIDA:</b>			
ACTIVOS CORRIENTES - INVENTARIOS	15.615.738.161	\$ 6,66	5.628.577.745
PASIVOS CORRIENTES	2.346.188.749		1.418.199.323
<b>PRUEBA ALTA LIQUIDEZ:</b>			
ACTIVOS CTE - (CTA COBRAR E INVENT)	14.322.264.534	\$ 6,10	4.238.830.690
PASIVOS CORRIENTES	2.346.188.749		1.418.199.323
<b>CAPITAL DE TRABAJO:</b>			
ACTIVOS CTES - PASIVOS CTES	13.441.706.381,00	\$ 13.441.706.381	3.596.865.480,00
<b>INDICES DE ACTIVIDAD</b>			
INGRESOS PRESTACION DE SERVICIOS	1.606.752.923	1,24	1.620.067.324
CUENTAS POR COBRAR	1.293.473.627		607.672.131
<b>INDICE DE SOLVENCIA</b>			
<i>Razón de Endeudamiento Total</i>			
TOTAL PASIVOS	2.346.188.749	12,87%	1.418.199.323
ACTIVO TOTAL	18.234.849.070		7.755.029.882
<i>Razón de Patrimonio</i>			
PATRIMONIO TOTAL	15.888.660.321	87,13%	6.336.830.558
ACTIVO TOTAL	18.234.849.070		7.755.029.882
<b>INDICE DE RENDIMIENTO</b>			
<i>Índice de Rentabilidad</i>			
EXCEDENTE NETO EJERCICIO	522.652.391	2,87%	1.236.101.664
TOTAL DE ACTIVOS	18.234.849.070		7.755.029.882
<i>Control de Ingresos vs. Gastos Totales</i>			
INGRESOS TOTALES	18.276.236.123	102,94%	17.951.673.856
GASTOS Y COSTOS TOTALES	17.753.583.732		16.715.572.192
<b>AUTONOMIA FINANCIERA SECTOR CENTRAL</b>			
INGRESOS RECIBIDOS DE LA NACION	16.378.000.000	89,61%	16.032.985.264
INGRESOS TOTALES	18.276.236.123		17.951.673.856
<b>MARGEN EBITDA</b>			
EBITDA	-5.013.543.870	-312,03%	-4.353.219.940
VENTAS	1.606.752.923		1.620.067.324
<b>PRODUCTIVIDAD DEL KTNO</b>			
KTNO	-143.589.027	-8,94%	423.353.238
VENTAS	1.606.752.923		1.145.458.062

ROA = Utilidad Neta / Activo Total


522.652.391 3%  
18.234.849.070

1.236.101.664  
7.755.029.882

ROE = Utilidad Neta / Patrimonio Total

522.652.391 0,03  
15.888.660.321

1.236.101.664  
6.336.830.558



NANCY TERESA PEDRAZA OCHOA  
REPRESENTANTE LEGAL



SONIA MUÑOZ MORALES  
CONTADOR  
TP 70211-T



PEDRO ANTONIO MARTINEZ OVALLE  
REVISOR FISCAL  
TP No. 93071-T