


ANEXO 1
 CONTRALORIA GENERAL DE LA REPUBLICA
 VIGILANCIA SOBRE LA AUSTERIDAD DEL GASTO PUBLICO INFORME DE
 ADMINISTRACION DE PERSONAL Y CONTRATACION DE SERVICIOS PERSONALES

ENTIDAD: SANATORIO DE CONTRATACION E. S. E.
 PROFESIONAL CON FUNCIONES DE CONTROL INTERNO: GLORIA ESPERANZA BERDUGO
 PERIODO: SEGUNDO TRIMESTRE AÑO: 2023

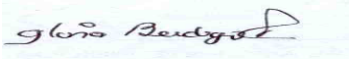
cifras expresadas en pesos

1. GASTOS DE PERSONAL (G.P.)				
CONCEPTO	VALOR PAGADO EN EL MES O PERIODO ANTERIOR (Abril - Junio 2022)	VALOR PAGADO EN EL MES O PERIODO INFORMADO (Abril - Junio 2023)	VALOR ACUMULADO PAGADO EN EL AÑO 2023	% DE VARIACION DEL VALOR PAGADO 2023 vs 2022
1.1. Sueldo Básico	717.718.910	853.255.437	1.520.704.870	18,88%
1.2. Recargos nocturnos y festivos	94.400.233	68.153.056	145.471.083	-27,80%
TOTALES	812.119.143	921.408.493	1.666.175.953	13,46%
	VALOR PAGADO EN EL MES O PERIODO ANTERIOR (Abril - Junio 2022)	VALOR PAGADO EN EL MES O PERIODO INFORMADO (Abril - Junio 2023)	VALOR ACUMULADO PAGADO EN EL AÑO 2023	% DE VARIACION DEL VALOR PAGADO EN EL PERIODO 2023 Vs 2022
2.2. Remuneración de Servicios Técnicos (A-02-02-02-008-007-01) (A-02-02-02-008-007-02)	10.945.360	289.300	1.133.900	-97,36%
2.3. Honorarios (A-02-02-02-008-002-01) (A-02-02-02-008-002-02) (A-02-02-02-008-003-01-1) (A-02-02-02-008-003-01-3) (A-02-02-02-008-003-09) (A-02-02-02-009-007-09) (B-05-01-02-009-003-01)	142.190.000	155.812.100	277.265.500	9,58%
2.5. Otros conceptos serv. Personales Indirectos				
Totales:	153.135.360	156.101.400	278.399.400	1,94%
3. No De Personal de planta		116		
4. No De Personal contratado en el trimestre				
5. % de Personal contratado respecto a la planta		0,00%		
 PROFESIONAL CON FUNCIONES ASIGNADAS DE CONTROL INTERNO				

FUENTE: Ejecución Presupuestal - Abril, mayo y junio del 2023

ANEXO 2
CONTRALORIA GENERAL DE LA REPUBLICA
VIGILANCIA SOBRE LA AUSTERIDAD DEL GASTO PUBLICO INFORME DE
IMPRESOS, PUBLICIDAD Y PUBLICACIONES

ENTIDAD: SANATORIO DE CONTRATACION E. S. E.
PROFESIONAL CON FUNCIONES DE CONTROL INTERNO: GLORIA ESPERANZA BERDUGO
PERIODO: SEGUNDO TRIMESTRE **AÑO: 2023**

1. IMPRESOS, PUBLICIDAD Y PUBLICACIONES (I.P.P.)				
CONCEPTO	VALOR PAGADO EN EL PERIODO ANTERIOR (Abri - Junio 2022)	VALOR PAGADO EN EL PERIODO INFORMADO (Abril - Junio 2023)	VALOR ACUMULADO PAGADO EN EL AÑO 2023	% DE VARIACION DEL VALOR PAGADO EN EL PERIODO RESPECTO AL PERIODO ANTERIOR 2023 Vs 2022
1.1 PUBLICACIONES	0			0
1.2 FOTOCOPIAS Y/O DUPLICADOS	0			0
1.3 EDICIONES Y TRABAJOS TOPOGRAFICOS A.02.02.01.003.002.01	0			0
1.4. PUBLICIDAD Y PROPAGANDA A-02-02-02-008-003-06	1.467.666	2.318.100	3.090.800	57,94%
1.5 AVISOS PUBLICITARIOS	0			0
1.6 ADQUISICION DE REVISTAS Y LIBROS A-02-02-02-008-009-01	0			
1.7 OTROS GASTOS	0			0
TOTALES	1.467.666	2.318.100	3.090.800	57,94%
 PROFESIONAL CON ASIGNADAS FUNCIONES DE CONTROL INTERNO				

FUENTE: Ejecución Presupuestal - Abril, mayo y junio del 2023

ANEXO 3
CONTRALORIA GENERAL DE LA REPUBLICA
VIGILANCIA SOBRE LA AUSTERIDAD DEL GASTO PUBLICO INFORME DE
ASIGNACION Y USO DE TELEFONOS CELULARES

ENTIDAD: SANATORIO DE CONTRATACION E. S. E.
PROFESIONAL CON FUNCIONES DE CONTROL INTERNO: GLORIA ESPERANZA BERDUGO
PERIODO: SEGUNDO TRIMESTRE AÑO: 2023

1. ASIGNACION Y USO DE TELEFONOS CELULARES (A.U.T.C.)

No (A)	RESPONSABLE (B)	CARGO (C)	VALOR PAGADO PERIODO (Abril - Junio 2022)	VALOR PAGADO PERIODO (Abril - Junio) 2023	VALOR ACUMULADO PAGADO EN EL AÑO 2023	% VARIACION EN EL MISMO PERIODO 2023 Vs 2022
1	Gerente encargado (89)	GERENTE	381.544	119.800	614.011	-68,60%
1	Sra Alba Rosa Perez (53)	SEC. GERENCIA	193.900	119.800	373.600	-38,22%
1	URGENCIAS (72)	CONMUTADOR	193.900	119.800	373.600	-38,22%
1	URGENCIAS	Linea 018000	130.900		215.985	-100,00%
	Linea telefonica fija con extensiones			278.300	278.300	100,00%
1	Servicio de Internet		1.570.700	3.600.000	8.394.500	129,20%
TOTALES			2.470.944	4.237.700	10.249.996	71,50%

Gloria Berdugo

PROFESIONAL CON FUNCIONES ASIGNADAS DE CONTROL INTERNO

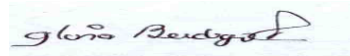
FUENTE: Ejecución Presupuestal - Abril, mayo y junio del 2023

ANEXO 4
CONTRALORIA GENERAL DE LA REPUBLICA
VIGILANCIA SOBRE LA AUSTERIDAD DEL GASTO PUBLICO INFORME DE
CONSUMO DE SERVICIOS PUBLICOS (ACUEDUCTO y ENERGIA)

PROFESIONAL CON FUNCIONES DE CONTROL INTERNO: GLORIA ESPERANZA BERDUGO
PERIODO: SEGUNDO TRIMESTRE AÑO: 2023

SERVICIOS PUBLICOS (ACUEDUCTO Y ENERGIA)

CONCEPTO	CONSUMO PERIODO INFORMADO (Abril - Junio 2022)	CONSUMO PERIODO INFORMADO (Abril - Junio 2023)	VALOR PAGADO EN EL PERIODO (Abril - Junio 2022)	VALOR PAGADO EN EL PERIODO INFORMADO (Abril - Junio 2023)	VALOR ACUMULADO PAGADO EN EL AÑO 2023	% VARIACION EN EL MISMO PERIODO 2023 Vs 2022
ACUEDUCTO	3.405 M ³	3.327 M ³	\$ 3.581.322	\$ 3.421.361	\$ 7.088.402	-4,47%
ENERGÍA	9.270 KW	12.666 KW	\$ 7.193.006	\$ 11.920.954	\$ 24.390.874	65,73%
TOTALES			\$ 10.774.328	\$ 15.342.315	\$ 31.479.276	42,40%



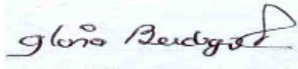
PROFESIONAL CON FUNCIONES ASIGNADAS DE CONTROL INTERNO

FUENTE: Ejecución Presupuestal - Abril, mayo y junio del 2023

A-02-02-02-006-009-02 Acueducto
A-02-02-02-009-004-01 Acueducto

A-02-02-02-006-009-01 Energia

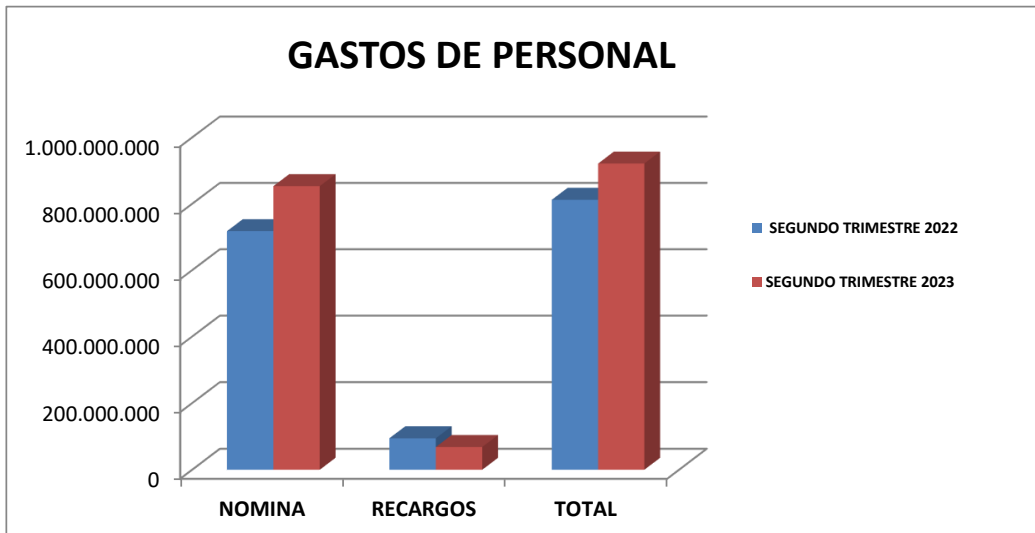
ANEXO 5
CONTRALORIA GENERAL DE LA REPUBLICA
INFORME SOBRE AUSTERIDAD Y EFICIENCIA DEL GASTO PUBLICO
ENTIDAD: SANATORIO DE CONTRATACION E. S. E.

PROFESIONAL CON FUNCIONES DE CONTROL INTERNO: GLORIA ESPERANZA BERDUGO PERIODO: SEGUNDO TRIMESTRE AÑO: 2023				
VIATICOS Y GASTOS DE VIAJE				
CONCEPTO	VALOR PAGADO EN EL PERIODO ANTERIOR (Abril - Junio) 2022	VALOR PAGADO EN EL PERIODO INFORMADO (Abril - Junio) 2023	VALOR ACUMULADO PAGADO EN EL AÑO 2023	% DE VARIACION DEL VALOR PAGADO EN EL PERIODO RESPECTO AL ANTERIOR 2023 Vs 2022
VIATICOS A.02.02.02.010 B-05-01-02-009	15.668.900	13.724.500	31.822.000	-12,41%
TOTALES	15.668.900	13.724.500	31.822.000	-12,41%
				

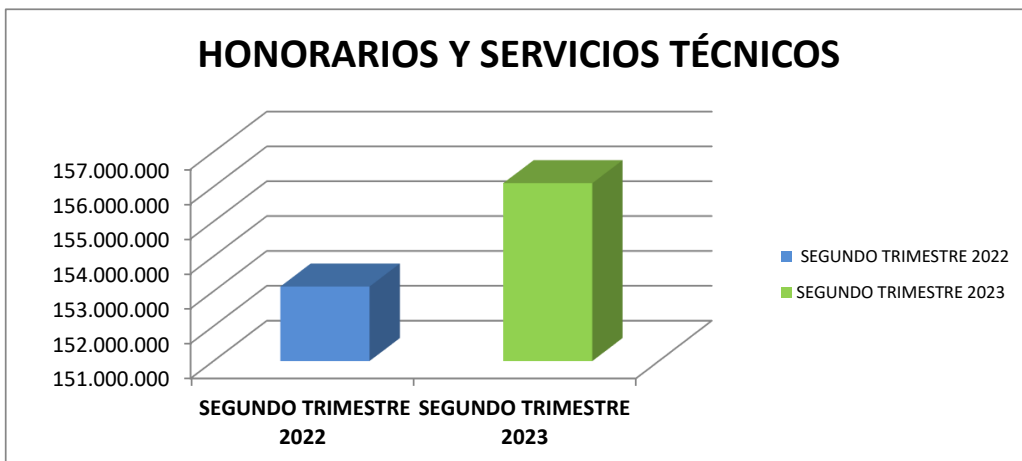
FUENTE: Ejecución Presupuestal - Abril, mayo y junio del 2023

COMPARATIVO SEGUNDO TRIMESTRE 2023 VS SEGUNDO TRIMESTRE 2022

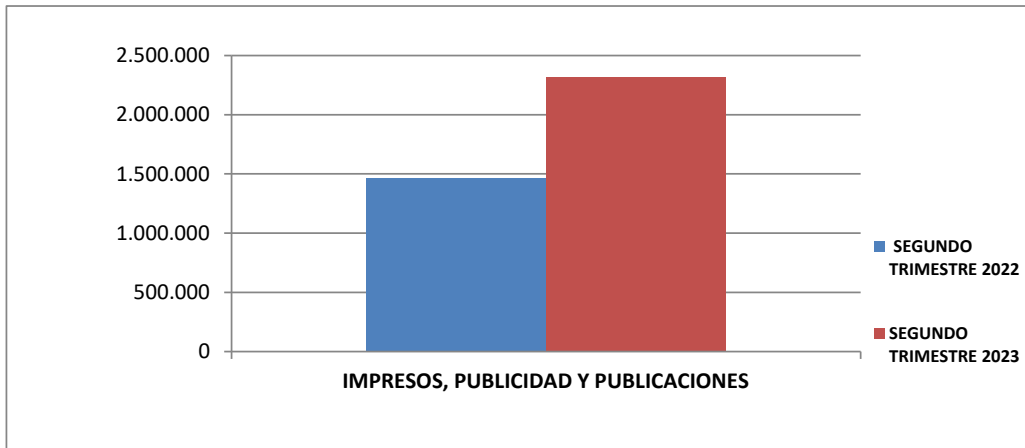
GASTOS PERSONAL	SEGUNDO TRIMESTRE 2022	SEGUNDO TRIMESTRE 2023
NOMINA	717.718.910	853.255.437
RECARGOS	94.400.233	68.153.056
TOTAL	812.119.143	921.408.493



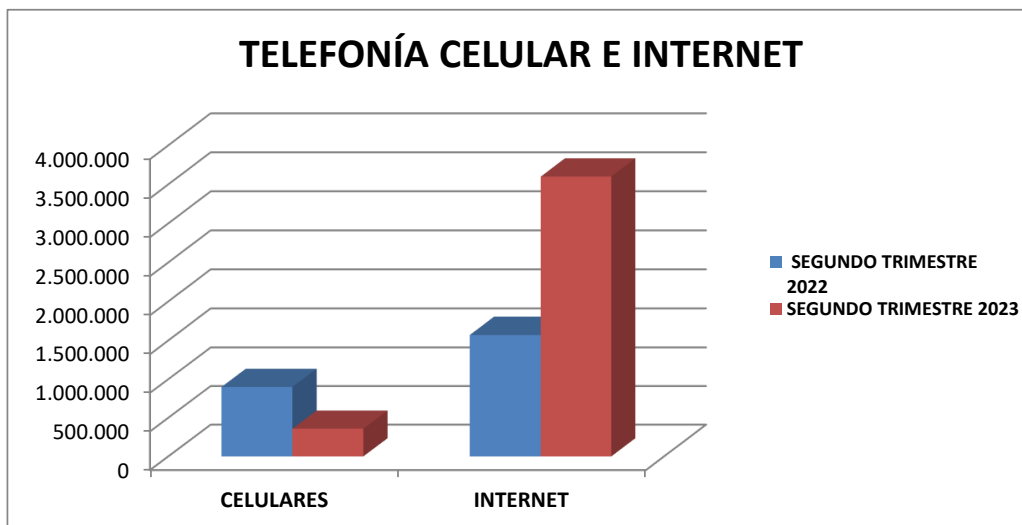
CONCEPTO	SEGUNDO TRIMESTRE 2022	SEGUNDO TRIMESTRE 2023
HONORARIOS Y SERVICIOS TÉCNICOS	153.135.360	156.101.400



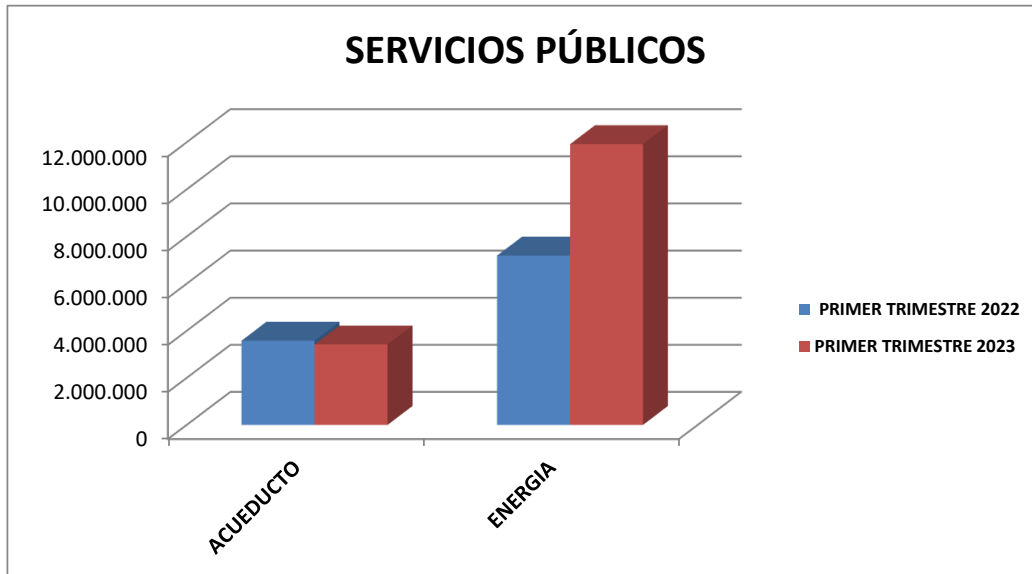
CONCEPTO	SEGUNDO TRIMESTRE 2022	SEGUNDO TRIMESTRE 2023
IMPRESOS, PUBLICIDAD Y PUBLICACIONES	1.467.666	2.318.100



CONCEPTO	SEGUNDO TRIMESTRE 2022	SEGUNDO TRIMESTRE 2023
CELULARES	900.244	359.400
INTERNET	1.570.700	3.600.000



CONCEPTO	PRIMER TRIMESTRE 2022	PRIMER TRIMESTRE 2023
ACUEDUCTO	3.581.322	3.421.361
ENERGIA	7.193.006	11.920.954



CONCEPTO	PRIMER TRIMESTRE 2022	PRIMER TRIMESTRE 2023
VIATICOS	15.668.900	13.724.500

