


ANEXO 1
CONTRALORIA GENERAL DE LA REPUBLICA
VIGILANCIA SOBRE LA AUSTERIDAD DEL GASTO PUBLICO INFORME DE
ADMINISTRACION DE PERSONAL Y CONTRATACION DE SERVICIOS PERSONALES

ENTIDAD: SANATORIO DE CONTRATACION E. S. E.
PROFESIONAL CON FUNCIONES DE CONTROL INTERNO: GLORIA ESPERANZA BERDUGO
PERIODO: PRIMER TRIMESTRE **AÑO: 2023**


cifras expresadas en pesos

1. GASTOS DE PERSONAL (G.P.)				
CONCEPTO	VALOR PAGADO EN EL MES O PERIODO ANTERIOR (Ene - Marzo 2022)	VALOR PAGADO EN EL MES O PERIODO INFORMADO (Ene - Marzo 2023)	VALOR ACUMULADO PAGADO EN EL AÑO 2023	% DE VARIACION DEL VALOR PAGADO 2023 vs 2022
1.1. Sueldo Básico	601.380.533	667.449.433	667.449.433	10,99%
1.2. Recargos nocturnos y festivos	60.260.534	77.318.027	77.318.027	28,31%
TOTALES	661.641.067	744.767.460	744.767.460	12,56%
	VALOR PAGADO EN EL MES O PERÍODO ANTERIOR (Ene - Marzo 2022)	VALOR PAGADO EN EL MES O PERIODO INFORMADO (Ene - Marzo 2023)	VALOR ACUMULADO PAGADO EN EL AÑO 2023	% DE VARIACION DEL VALOR PAGADO EN EL PERIODO 2023 Vs 2022
2.2. Remuneración de Servicios Técnicos (A-02-02-02-008-007-01) (A-02-02-02-008-007-02)	484.590	544.600	544.600	12,38%
2.3. Honorarios (A-02-02-02-008-002-01) (A-02-02-02-008-002-02) (A-02-02-02-008-003-01-1) (A-02-02-02-008-003-01-3) (A-02-02-02-008-003-09) (A-02-02-02-009-007-09) (B-05-01-02-009-003-01)	84.847.000	121.453.400	121.453.400	43,14%
2.5. Otros conceptos serv. Personales Indirectos				
Totales:	85.331.590	121.998.000	121.998.000	42,97%
3. No De Personal de planta		115		
4. No De Personal contratado en el trimestre				
5. % de Personal contratado respecto a la planta		0,00%		
 PROFESIONAL CON FUNCIONES ASIGNADAS DE CONTROL INTERNO				

FUENTE: Ejecución Presupuestal - Enero, febrero y marzo del 2023

ANEXO 2
CONTRALORIA GENERAL DE LA REPUBLICA
VIGILANCIA SOBRE LA AUSTERIDAD DEL GASTO PUBLICO INFORME DE
IMPRESOS, PUBLICIDAD Y PUBLICACIONES

ENTIDAD: SANATORIO DE CONTRATACION E. S. E.
PROFESIONAL CON FUNCIONES DE CONTROL INTERNO: GLORIA ESPERANZA BERDUGO
PERIODO: PRIMER TRIMESTRE AÑO: 2023

1. IMPRESOS, PUBLICIDAD Y PUBLICACIONES (I.P.P.)				
CONCEPTO	VALOR PAGADO EN EL PERIODO ANTERIOR (Ene - Marzo 2022)	VALOR PAGADO EN EL PERIODO INFORMADO (Ene - Marzo 2023)	VALOR ACUMULADO PAGADO EN EL AÑO 2023	% DE VARIACION DEL VALOR PAGADO EN EL PERIODO RESPECTO AL PERIODO ANTERIOR 2023 Vs 2022
1.1 PUBLICACIONES				0
1.2 FOTOCOPIAS Y/O DUPLICADOS				0
1.3 EDICIONES Y TRABAJOS TOPOGRAFICOS A.02.02.01.003.002.01				0
1.4. PUBLICIDAD Y PROPAGANDA A-02-02-008-003-06	598.000	772.700	772.700	29,21%
1.5 AVISOS PUBLICITARIOS				0
1.6 ADQUISICION DE REVISTAS Y LIBROS A-02-02-02-008-009-01				
1.7 OTROS GASTOS				0
TOTALES	598.000	772.700	772.700	29,21%
 PROFESIONAL CON ASIGNADAS FUNCIONES DE CONTROL INTERNO				

FUENTE: Ejecución Presupuestal - Enero, febrero y marzo del 2023

ANEXO 3
CONTRALORIA GENERAL DE LA REPUBLICA
VIGILANCIA SOBRE LA AUSTERIDAD DEL GASTO PUBLICO INFORME DE
ASIGNACION Y USO DE TELEFONOS CELULARES

ENTIDAD: SANATORIO DE CONTRATACION E. S. E.
PROFESIONAL CON FUNCIONES DE CONTROL INTERNO: GLORIA ESPERANZA BERDUGO
PERIODO: PRIMER TRIMESTRE AÑO: 2023

1. ASIGNACION Y USO DE TELEFONOS CELULARES (A.U.T.C.)

No (A)	RESPONSABLE (B)	CARGO (C)	VALOR PAGADO PERIODO (Ene - Marzo 2022)	VALOR PAGADO PERIODO (Ene - Marzo) 2023	VALOR ACUMULADO PAGADO EN EL AÑO 2023	% VARIACION EN EL MISMO PERIODO 2023 Vs 2022
1	Dr- Freddy Suarez (89)	GERENTE	567.816	494.211	494.211	-12,96%
1	EMMA MIRANDA (53)	SEC. GERENCIA	290.850	253.800	253.800	-12,74%
1	URGENCIAS (72)	CONMUTADOR	290.850	253.800	253.800	-12,74%
1	URGENCIAS	Linea 018000	196.350	215.985	215.985	10,00%
1	Servicio de Internet		1.897.500	4.794.500	4.794.500	152,67%
TOTALES			3.243.366	6.012.296	6.012.296	85,37%



PROFESIONAL CON FUNCIONES ASIGNADAS DE CONTROL INTERNO


FUENTE: Ejecución Presupuestal - Enero, febrero y marzo del 2023

ANEXO 4
CONTRALORIA GENERAL DE LA REPUBLICA
VIGILANCIA SOBRE LA AUSTERIDAD DEL GASTO PUBLICO INFORME DE
CONSUMO DE SERVICIOS PUBLICOS (ACUEDUCTO y ENERGIA)

PROFESIONAL CON FUNCIONES DE CONTROL INTERNO: GLORIA ESPERANZA BERDUGO
PERIODO: PRIMER TRIMESTRE AÑO: 2023

SERVICIOS PUBLICOS (ACUEDUCTO Y ENERGIA)

CONCEPTO	CONSUMO PERIODO INFORMADO (Ene - Marzo 2022)	CONSUMO PERIODO INFORMADO (Ene - Mar 2023)	VALOR PAGADO EN EL PERIODO (Ene - Marzo 2022)	VALOR PAGADO EN EL PERIODO INFORMADO (Ene - Marzo 2023)	VALOR ACUMULADO PAGADO EN EL AÑO 2023	% VARIACION EN EL MISMO PERIODO 2023 Vs 2022
ACUEDUCTO	3,778 M ³	3,492 M ³	\$ 3.948.524	\$ 3.667.041	\$ 3.667.041	-7,13%
ENERGÍA	13.933 KW	13.699 KW	\$ 10.143.076	\$ 12.469.920	\$ 12.469.920	22,94%
TOTALES			\$ 14.091.600	\$ 16.136.961	\$ 16.136.961	14,51%

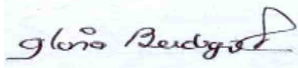


PROFESIONAL CON FUNCIONES ASIGNADAS DE CONTROL INTERNO

FUENTE: Ejecución Presupuestal - Enero, febrero y marzo del 2023

A-02-02-02-006-009-02	Acueducto
A-02-02-02-009-004-01	Acueducto
A-02-02-02-006-009-01	Energia

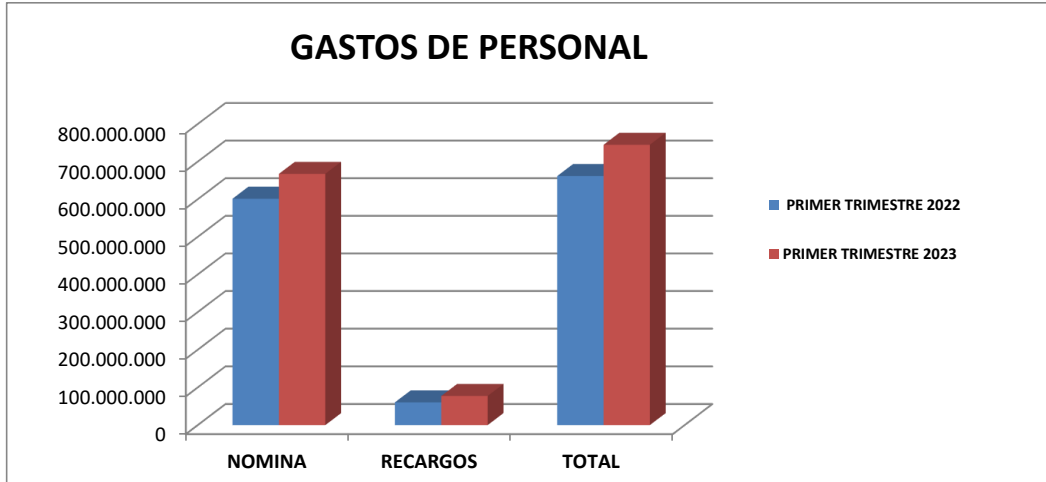
ANEXO 5
CONTRALORIA GENERAL DE LA REPUBLICA
INFORME SOBRE AUSTERIDAD Y EFICIENCIA DEL GASTO PUBLICO
ENTIDAD: SANATORIO DE CONTRATACION E. S. E.

PROFESIONAL CON FUNCIONES DE CONTROL INTERNO: GLORIA ESPERANZA BERDUGO PERIODO: PRIMER TRIMESTRE AÑO: 2023				
VIATICOS Y GASTOS DE VIAJE				
CONCEPTO	VALOR PAGADO EN EL PERIODO ANTERIOR (Ene - Marzo) 2022	VALOR PAGADO EN EL PERIODO INFORMADO (Ene - Marzo) 2023	VALOR ACUMULADO PAGADO EN EL AÑO 2023	% DE VARIACION DEL VALOR PAGADO EN EL PERIODO RESPECTO AL ANTERIOR 2023 Vs 2022
VIATICOS A.02.02.02.010 B-05-01-02-009	58.366.000	91.297.500	91.297.500	56,42%
TOTALES	58.366.000	91.297.500	91.297.500	56,42%
				

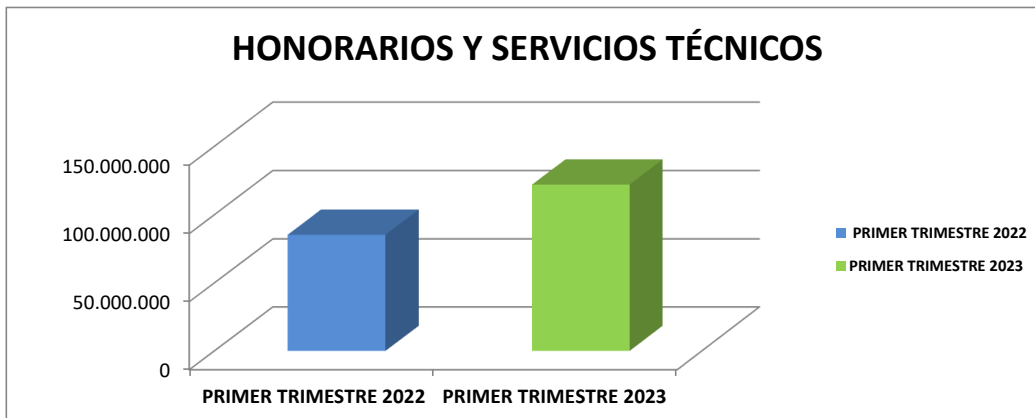
FUENTE: Ejecución Presupuestal - Enero, febrero y marzo del 2023

COMPARATIVO PRIMER TRIMESTRE 2023 VS PRIMER TRIMESTRE 2022

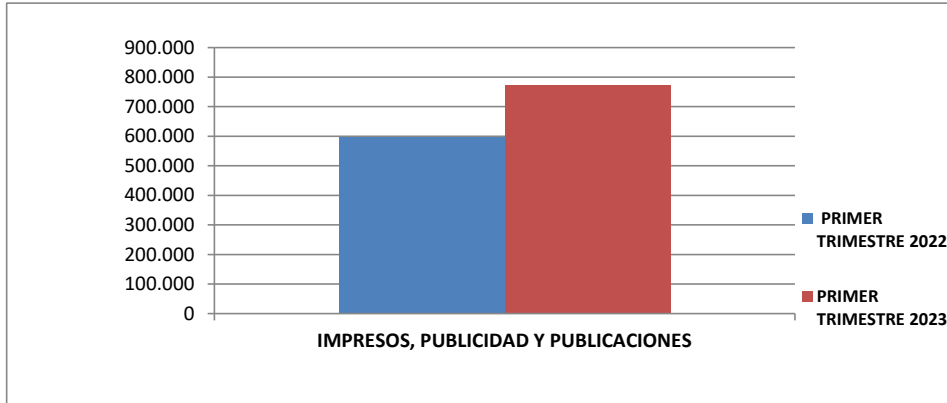
GASTOS PERSONAL	PRIMER TRIMESTRE 2022	PRIMER TRIMESTRE 2023
NOMINA	601.380.533	667.449.433
RECARGOS	60.260.534	77.318.027
TOTAL	661.641.067	744.767.460



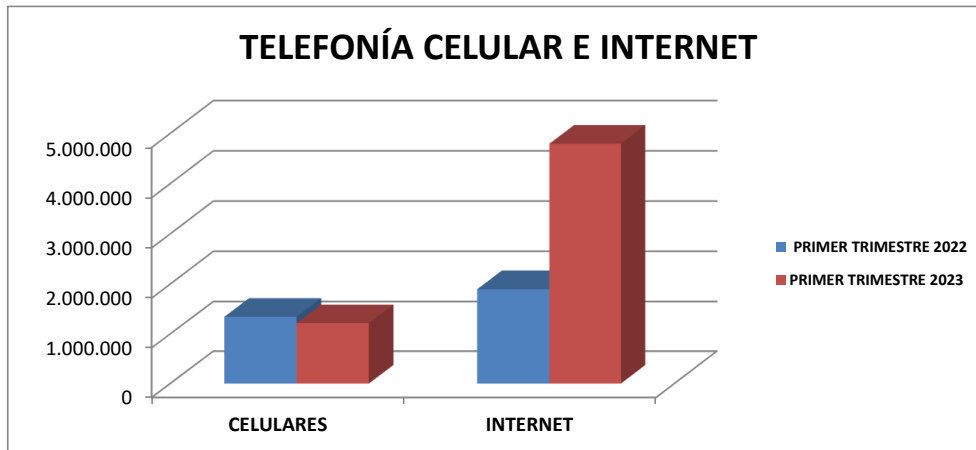
CONCEPTO	PRIMER TRIMESTRE 2022	PRIMER TRIMESTRE 2023
HONORARIOS Y SERVICIOS TÉCNICOS	85.331.590	121.998.000



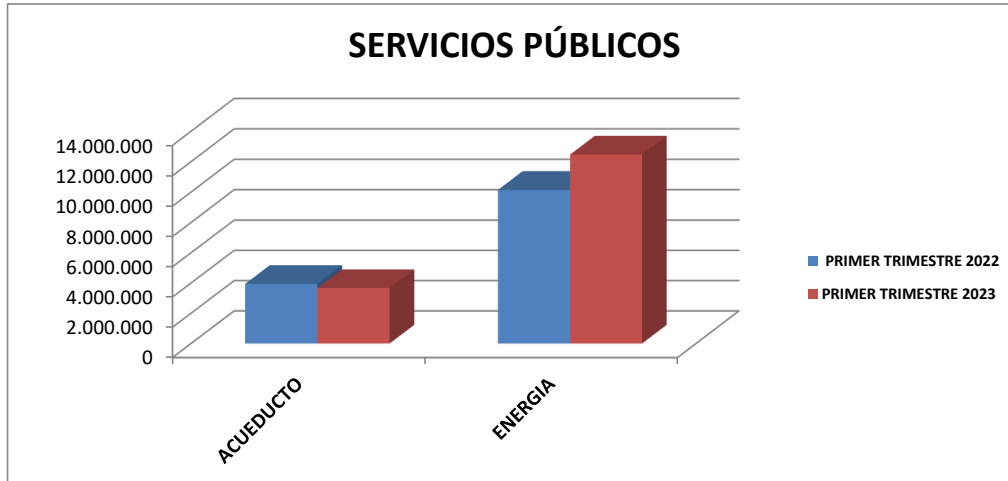
CONCEPTO	PRIMER TRIMESTRE 2022	PRIMER TRIMESTRE 2023
IMPRESOS, PUBLICIDAD Y PUBLICACIONES	598.000	772.700



CONCEPTO	PRIMER TRIMESTRE 2022	PRIMER TRIMESTRE 2023
CELULARES	1.345.866	1.217.796
INTERNET	1.897.500	4.794.500



CONCEPTO	PRIMER TRIMESTRE 2022	PRIMER TRIMESTRE 2023
ACUEDUCTO	3.948.524	3.667.041
ENERGIA	10.143.076	12.469.920



CONCEPTO	PRIMER TRIMESTRE 2022	PRIMER TRIMESTRE 2023
VIATICOS	58.366.000	91.297.500

