


ANEXO 1
 CONTRALORIA GENERAL DE LA REPUBLICA
 VIGILANCIA SOBRE LA AUSTERIDAD DEL GASTO PUBLICO INFORME DE
 ADMINISTRACION DE PERSONAL Y CONTRATACION DE SERVICIOS PERSONALES

ENTIDAD: SANATORIO DE CONTRATACION E. S. E.
 PROFESIONAL CON FUNCIONES DE CONTROL INTERNO: GLORIA ESPERANZA BERDUGO
 PERIODO: CUARTO TRIMESTRE AÑO: 2023

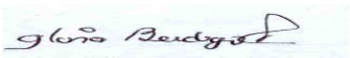
cifras expresadas en pesos

1. GASTOS DE PERSONAL (G.P.)				
CONCEPTO	VALOR PAGADO EN EL MES O PERIODO ANTERIOR (Oct - Diciembre 2022)	VALOR PAGADO EN EL MES O PERIODO INFORMADO (Oct - Diciembre 2023)	VALOR ACUMULADO PAGADO EN EL AÑO 2023	% DE VARIACION DEL VALOR PAGADO 2023 vs 2022
1.1. Sueldo Básico	654.876.454	750.589.756	3.023.539.632	14,62%
1.2. Recargos nocturnos y festivos	109.130.074	144.878.100	433.089.475	32,76%
TOTALES	764.006.528	895.467.856	3.456.629.107	17,21%
	VALOR PAGADO EN EL MES O PERIODO ANTERIOR (Oct - Diciembre 2022)	VALOR PAGADO EN EL MES O PERIODO INFORMADO (Oct - Diciembre 2023)	VALOR ACUMULADO PAGADO EN EL AÑO 2023	% DE VARIACION DEL VALOR PAGADO EN EL PERIODO 2023 Vs 2022
2.2. Remuneración de Servicios Técnicos (A-02-02-02-008-007-01) (A-02-02-02-008-007-02)	4.799.705	6.150.200	13.720.100	28,14%
2.3. Honorarios (A-02-02-02-008-002-01) (A-02-02-02-008-002-02) (A-02-02-02-008-003-01-1) (A-02-02-02-008-003-01-3) (A-02-02-02-008-003-09) (A-02-02-02-009-007-09) (A-02-02-02-009-003-01) (B-05-01-02-009-003-01)	287.496.420	234.907.000	665.988.100	-18,29%
2.5. Otros conceptos serv. Personales Indirectos				
Totales:	292.296.125	241.057.200	679.708.200	-17,53%
3. No De Personal de planta		116		
4. No De Personal contratado en el trimestre				
5. % de Personal contratado respecto a la planta		0,00%		
 PROFESIONAL CON FUNCIONES ASIGNADAS DE CONTROL INTERNO				

FUENTE: Ejecución Presupuestal - Octubre, Noviembre y Diciembre del 2023

ANEXO 2
CONTRALORIA GENERAL DE LA REPUBLICA
VIGILANCIA SOBRE LA AUSTERIDAD DEL GASTO PUBLICO INFORME DE
IMPRESOS, PUBLICIDAD Y PUBLICACIONES

ENTIDAD: SANATORIO DE CONTRATACION E. S. E.
PROFESIONAL CON FUNCIONES DE CONTROL INTERNO: GLORIA ESPERANZA BERDUGO
PERIODO: CUARTO TRIMESTRE **AÑO: 2023**

1. IMPRESOS, PUBLICIDAD Y PUBLICACIONES (I.P.P.)				
CONCEPTO	VALOR PAGADO EN EL PERIODO ANTERIOR (Octubre - Dic 2022)	VALOR PAGADO EN EL PERIODO INFORMADO (Octubre - Diciembre 2023)	VALOR ACUMULADO PAGADO EN EL AÑO 2023	% DE VARIACION DEL VALOR PAGADO EN EL PERIODO RESPECTO AL PERIODO ANTERIOR 2023 Vs 2022
1.1 PUBLICACIONES				0
1.2 FOTOCOPIAS Y/O DUPLICADOS				0
1.3 EDICIONES Y TRABAJOS TOPOGRAFICOS A.02.02.01.003.002.01				0
1.4. PUBLICIDAD Y PROPAGANDA A-02-02-02-008-003-06	2.935.332	3.090.800	8.499.700	5,30%
1.5 AVISOS PUBLICITARIOS				0
1.6 ADQUISICION DE REVISTAS Y LIBROS A-02-02-02-008-009-01	4.620.000	0	0	-100,00%
1.7 OTROS GASTOS				0
TOTALES	7.555.332	3.090.800	8.499.700	-59,09%
 PROFESIONAL CON ASIGNADAS FUNCIONES DE CONTROL INTERNO				

FUENTE: Ejecución Presupuestal - Octubre, Noviembre y Diciembre del 2023

ANEXO 3
CONTRALORIA GENERAL DE LA REPUBLICA
VIGILANCIA SOBRE LA AUSTERIDAD DEL GASTO PUBLICO INFORME DE
ASIGNACION Y USO DE TELEFONOS CELULARES

ENTIDAD: SANATORIO DE CONTRATACION E. S. E.
PROFESIONAL CON FUNCIONES DE CONTROL INTERNO: GLORIA ESPERANZA BERDUGO
PERIODO: CUARTO TRIMESTRE AÑO: 2023

1. ASIGNACION Y USO DE TELEFONOS CELULARES (A.U.T.C.)

No (A)	RESPONSABLE (B)	CARGO (C)	VALOR PAGADO PERIODO (Octubre - Diciembre 2022)	VALOR PAGADO PERIODO (Octubre - Diciembre) 2023	VALOR ACUMULADO PAGADO EN EL AÑO 2023	% VARIACION EN EL MISMO PERIODO 2023 Vs 2022
1	Gerente encargado (89)	GERENTE	572.316	179.700	1.033.311	-68,60%
1	Sra Alba Rosa Perez (53)	SEC. GERENCIA	290.850	179.700	792.900	-38,22%
1	URGENCIAS (72)	CONMUTADOR	290.850	179.700	792.900	-38,22%
1	URGENCIAS	Linea 018000	215.985	287.980	503.965	33,33%
	Linea telefonica fija con extensiones				1.430.220	100,00%
1	Servicio de Internet		1.963.500	3.600.000	15.594.500	83,35%
TOTALES			3.333.501	4.427.080	20.147.796	32,81%



PROFESIONAL CON FUNCIONES ASIGNADAS DE CONTROL INTERNO

FUENTE: Ejecución Presupuestal - Octubre, Noviembre y Diciembre del 2023

ANEXO 4
CONTRALORIA GENERAL DE LA REPUBLICA
VIGILANCIA SOBRE LA AUSTERIDAD DEL GASTO PUBLICO INFORME DE
CONSUMO DE SERVICIOS PUBLICOS (ACUEDUCTO y ENERGIA)

PROFESIONAL CON FUNCIONES DE CONTROL INTERNO: GLORIA ESPERANZA BERDUGO
PERIODO: CUARTO TRIMESTRE AÑO: 2023

SERVICIOS PUBLICOS (ACUEDUCTO Y ENERGIA)

CONCEPTO	CONSUMO PERIODO INFORMADO (Oct - Dic 2022)	CONSUMO PERIODO INFORMADO (Oct - Dic 2023)	VALOR PAGADO EN EL PERIODO (Oct - Dic 2022)	VALOR PAGADO EN EL PERIODO INFORMADO (Oct - Dic 2023)	VALOR ACUMULADO PAGADO EN EL AÑO 2023	% VARIACION EN EL MISMO PERIODO 2023 Vs 2022
ACUEDUCTO	3,657 M ³	2,819 M ³	\$ 4.003.996	\$ 2.931.903	\$ 12.952.425	-26,78%
ENERGÍA	14.053 KW	11.955 KW	\$ 12.826.245	\$ 12.434.151	\$ 47.798.109	-3,06%
TOTALES			\$ 16.830.241	\$ 15.366.054	\$ 60.750.534	-8,70%



PROFESIONAL CON FUNCIONES ASIGNADAS DE CONTROL INTERNO

FUENTE: Ejecución Presupuestal - Octubre, Noviembre y Diciembre del 2023

A-02-02-02-006-009-02 Acueducto
A-02-02-02-009-004-01 Acueducto

A-02-02-02-006-009-01 Energia

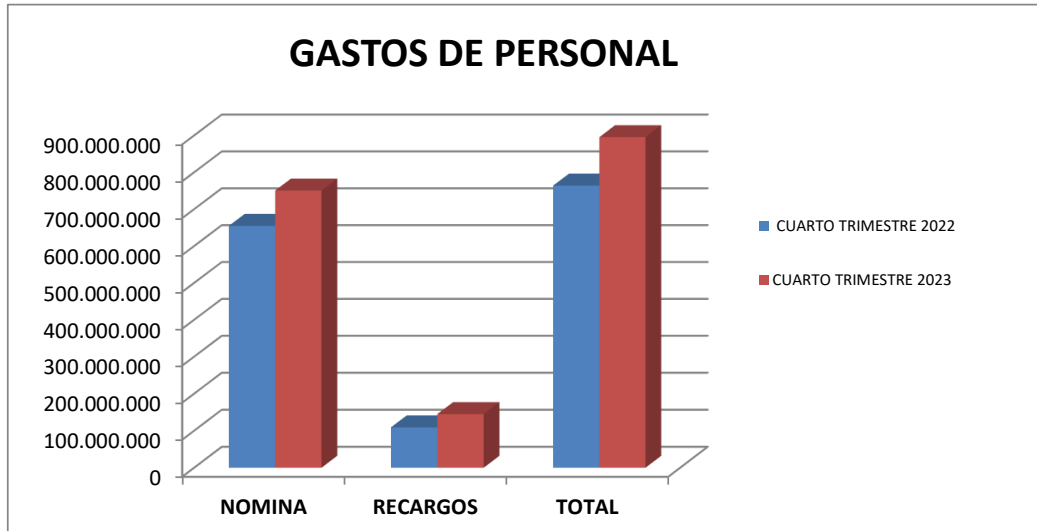
ANEXO 5
CONTRALORIA GENERAL DE LA REPUBLICA
INFORME SOBRE AUSTERIDAD Y EFICIENCIA DEL GASTO PUBLICO
ENTIDAD: SANATORIO DE CONTRATACION E. S. E.

PROFESIONAL CON FUNCIONES DE CONTROL INTERNO: GLORIA ESPERANZA BERDUGO PERIODO: CUARTO TRIMESTRE AÑO: 2023				
VIATICOS Y GASTOS DE VIAJE				
CONCEPTO	VALOR PAGADO EN EL PERIODO ANTERIOR (Oct - Diciembre) 2022	VALOR PAGADO EN EL PERIODO INFORMADO (Octubre - Diciembre) 2023	VALOR ACUMULADO PAGADO EN EL AÑO 2023	% DE VARIACION DEL VALOR PAGADO EN EL PERIODO RESPECTO AL ANTERIOR 2023 Vs 2022
VIATICOS A.02.02.02.010	52.920.500	22.431.000	63.408.500	-57,61%
TOTALES	52.920.500	22.431.000	63.408.500	-57,61%
				

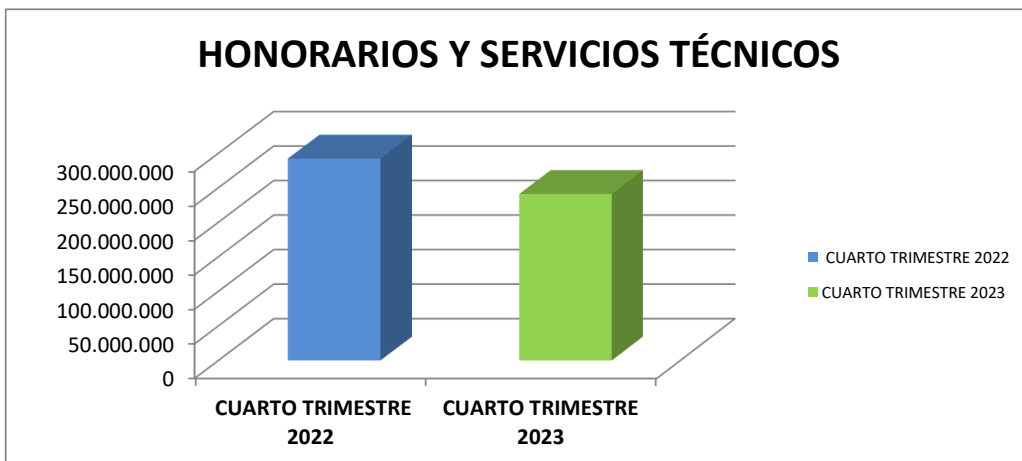
FUENTE: Ejecución Presupuestal - Octubre, Noviembre y Diciembre del 2023

COMPARATIVO CUARTO TRIMESTRE 2023 VS CUARTO TRIMESTRE 2022

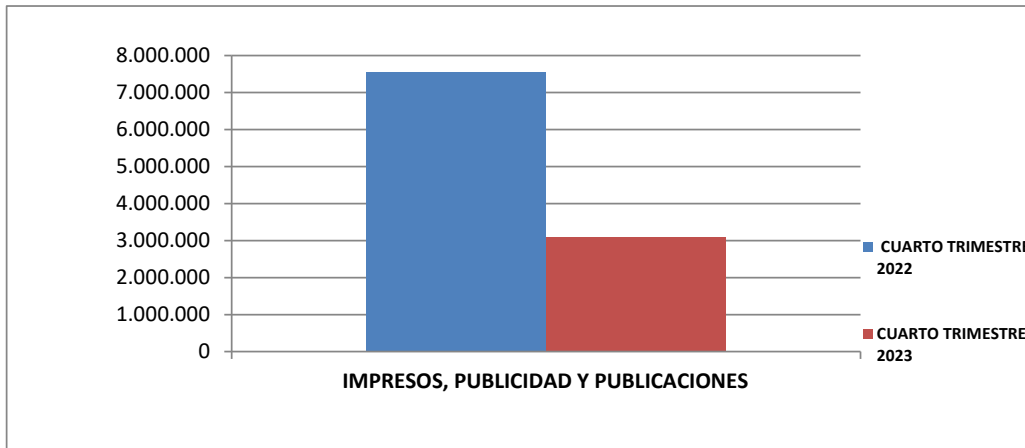
GASTOS PERSONAL	CUARTO TRIMESTRE 2022	CUARTO TRIMESTRE 2023
NOMINA	654.876.454	750.589.756
RECARGOS	109.130.074	144.878.100
TOTAL	764.006.528	895.467.856



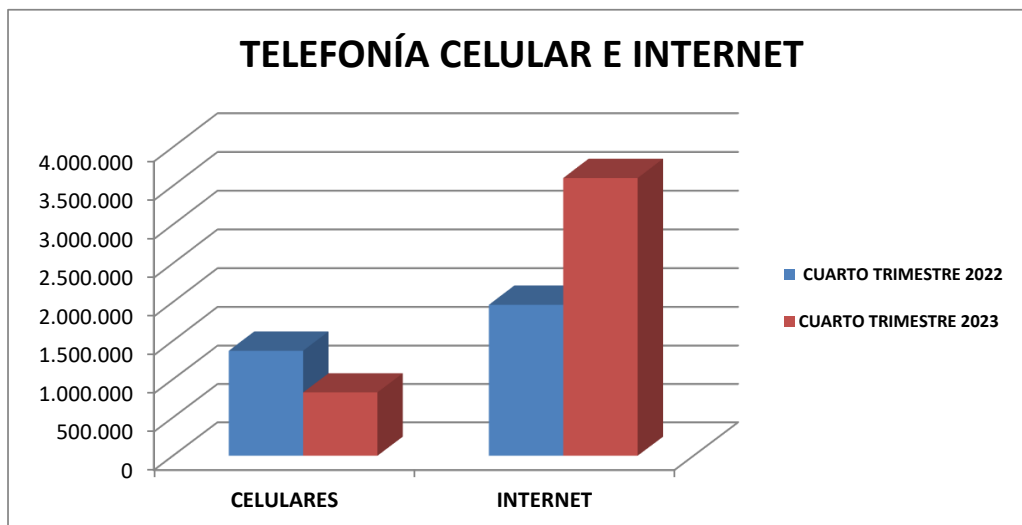
CONCEPTO	CUARTO TRIMESTRE 2022	CUARTO TRIMESTRE 2023
HONORARIOS Y SERVICIOS TÉCNICOS	292.296.125	241.057.200



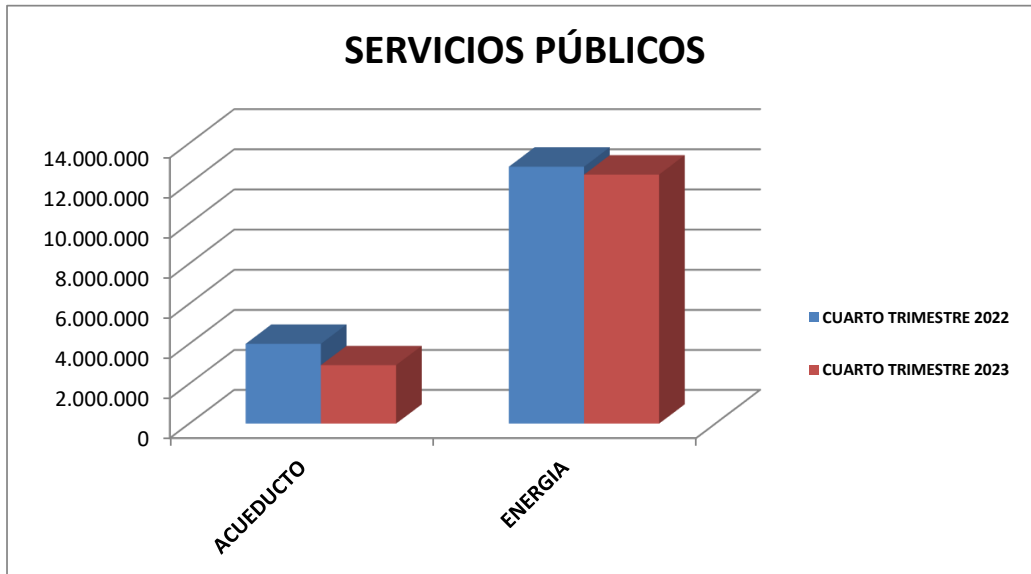
CONCEPTO	CUARTO TRIMESTRE 2022	CUARTO TRIMESTRE 2023
IMPRESOS, PUBLICIDAD Y PUBLICACIONES	7.555.332	3.090.800



CONCEPTO	CUARTO TRIMESTRE 2022	CUARTO TRIMESTRE 2023
CELULARES	1.370.001	827.080
INTERNET	1.963.500	3.600.000



CONCEPTO	CUARTO TRIMESTRE 2022	CUARTO TRIMESTRE 2023
ACUEDUCTO	4.003.996	2.931.903
ENERGIA	12.826.245	12.434.151



CONCEPTO	CUARTO TRIMESTRE 2022	CUARTO TRIMESTRE 2023
VIATICOS	52.920.500	22.431.000

