






ANEXO No 1
SANATORIO DE CONTRATACION E.S.E.
ESTADO DE SITUACIÓN FINANCIERA
DICIEMBRE 2023 - SEPTIEMBRE 2023
VIGILADOS SUPERSALUD
(Cifras en pesos)



ACTIVO	NOTA	DIC 31/2023	SEP 30/2023	VARIACION	
				\$	%
CORRIENTE		13.550.908.960	3.569.978.183	9.980.930.777	279,58%
Efectivo	6	12.389.643.409	2.543.748.416	9.845.894.993	387,06%
Inversiones	7	5.840.811	5.805.954	34.857	0,60%
Deudores	8	921.872.772	841.744.764	80.128.008	9,52%
Inventarios	9	233.551.968	178.679.049	54.872.919	30,71%
NO CORRIENTE		2.580.693.922	1.963.360.009	617.333.913	31,44%
Propiedad Planta y Equipo	10	2.580.693.922	1.963.360.009	617.333.913	31,44%
TOTAL ACTIVO		16.131.602.882	5.533.338.192	10.598.264.690	191,53%
CUENTAS DE ORDEN DEUDORA	11	-	-	-	-
Derechos Contingentes		632.180.319	152.878.659	479.301.660	313,52%
Deudoras de Control		319.859.015	312.471.692	7.387.323	2,36%
Deudoras por contra		(952.039.334)	(465.530.351)	(486.508.983)	104,51%
PASIVO		765.608.752	432.623.097	332.985.655	76,97%
CORRIENTE		765.608.752	432.623.097	332.985.655	76,97%
Cuentas por Pagar	12	399.476.273	244.301.257	155.175.016	63,52%
Obligaciones laborales	13	226.132.479	188.321.840	37.810.639	20,08%
Otros pasivos	14	140.000.000	-	140.000.000	100,00%
TOTAL PASIVO		765.608.752	432.623.097	332.985.655	76,97%
PATRIMONIO	15	15.365.994.131	5.100.715.095	10.265.279.036	201,25%
Capital Fiscal		3.935.708.937	3.935.708.937	-	0,00%
Excedente o Pérdida de Ejercicios Anteriores		1.165.019.957	1.078.486.403	86.533.554	-
Excedente o Pérdida del Ejercicio		10.265.265.237	86.519.755	10.178.745.482	11764,65%
TOTAL PASIVO Y PATRIMONIO		16.131.602.883	5.533.338.192	10.598.264.691	191,53%
CUENTAS DE ORDEN ACREEDORA	16	-	-	(0)	-
Responsabilidades Contingentes		(956.317.972)	(1.491.911.715)	535.593.743	-35,90%
Acreedoras de control		(11.594.000)	(11.594.000)	-	0,00%
Acreedoras por contra (db)		967.911.972	1.503.505.715	(535.593.743)	-35,62%


NANCY TEREZA PEDRAZA OCHOA
REPRESENTANTE LEGAL


SONIA MUÑOZ MORALES
CONTADOR
TP 70211-T



PEDRO ANTONIO MARTINEZ OVALLE
REVISOR FISCAL
TP No. 93071-T




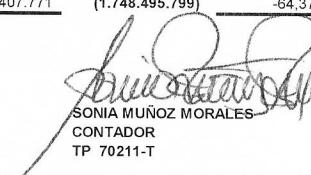
ANEXO No 1
SANATORIO DE CONTRATACION E.S.E.
ESTADO DE SITUACIÓN FINANCIERA
DICIEMBRE 2023 - DICIEMBRE 2022
VIGILADOS SUPERSALUD
(Cifras en pesos)



ACTIVO	NOTA	DIC 31/2023	DIC 31/2022	VARIACION	
				\$	%
CORRIENTE		13.550.908.960	3.569.978.183	9.980.930.777	279,58%
Efectivo	6	12.389.643.409	2.543.748.416	9.845.894.993	387,06%
Inversiones	7	5.840.811	5.805.954	34.857	0,60%
Deudores	8	921.872.772	841.744.764	80.128.008	9,52%
Inventarios	9	233.551.968	178.679.049	54.872.919	30,71%
NO CORRIENTE		2.580.693.922	1.963.360.009	617.333.913	31,44%
Propiedad Planta y Equipo	10	2.580.693.922	1.963.360.009	617.333.913	31,44%
TOTAL ACTIVO		16.131.602.882	5.533.338.192	10.598.264.690	191,53%
CUENTAS DE ORDEN DEUDORA					
Derechos Contingentes	11	-	-	-	-
Deudoras de Control		632.180.319	152.878.659	479.301.660	313,52%
Deudoras por contra		319.859.015	304.209.099	15.649.916	5,14%
		<u>(952.039.334)</u>	<u>(457.087.758)</u>	<u>(494.951.576)</u>	<u>108,28%</u>
PASIVO					
CORRIENTE		765.608.752	432.623.097	332.985.655	76,97%
Cuentas por Pagar	12	399.476.273	244.301.257	155.175.016	63,52%
Obligaciones laborales	13	226.132.479	188.321.840	37.810.639	20,08%
Otros pasivos	14	140.000.000	-	140.000.000	100,00%
TOTAL PASIVO		765.608.752	432.623.097	332.985.655	76,97%
PATRIMONIO					
Capital Fiscal	15	15.365.994.131	5.100.715.095	10.265.279.036	201,25%
Excedente o Pérdida de Ejercicios Anteriores		3.935.708.937	3.935.708.937	-	0,00%
Excedente o Pérdida del Ejercicio		1.165.019.957	1.078.486.403	86.533.554	-
		10.265.265.237	86.519.755	10.178.745.482	11764,65%
TOTAL PASIVO Y PATRIMONIO		16.131.602.883	5.533.338.192	10.598.264.691	191,53%
CUENTAS DE ORDEN ACREEDORA					
	16	-	0	(0)	-
Responsabilidades Contingentes		(956.317.972)	(2.714.813.771)	1.758.495.799	-64,77%
Acreedoras de control		(11.594.000)	(11.594.000)	-	0,00%
Acreedoras por contra (db)		967.911.972	2.716.407.771	(1.748.495.799)	-64,37%


NANCY TEREZA PEDRAZA OCHOA
REPRESENTANTE LEGAL


PEDRO ANTONIO MARTINEZ OVALLE
REVISOR FISCAL
TP No. 93071-T


SONIA MUÑOZ MORALES
CONTADOR
TP 70211-T




ANEXO No 2
SANATORIO DE CONTRATACION E.S.E.
ESTADO DE SITUACIÓN FINANCIERA
DIC 2023 -SEPT 2023
VIGILADOS SUPERSALUD
 (Cifras en pesos)




ACTIVO	DIC 31/2023	SEPT 30/2023	VARIACION	
			\$	%
CORRIENTE	13.550.908.960	5.797.139.728	7.753.769.232	133,75%
EFFECTIVO	12.389.643.409	5.015.064.803	7.374.578.606	147,05%
Caja	21.300	1.797.020	(1.775.720)	-98,81%
Depositos instituciones financieras	12.389.622.109	5.013.267.783	7.376.354.326	147,14%
INVERSIONES	5.840.811	5.840.811	(0)	0,00%
Inversiones de liquidez titulos	5.840.811	5.840.811	(0)	0,00%
DEUDORES	921.872.772	607.672.131	314.200.641	51,71%
Servicios de Salud	1.134.078.655	819.192.814	314.885.841	38,44%
Otras Cuentas por Cobrar	4.259.631	4.944.831	-	-
Cuentas por cobra de difícil recaudo	14.572.894	14.572.894	-	0,00%
Deterioro para deudores	(231.038.408)	(231.038.408)	(0)	0,00%
			-	100,00%
INVENTARIOS	233.551.968	168.561.983	64.989.985	38,56%
Materiales para la Prestación de Servicios	233.551.968	168.561.983	64.989.985	38,56%
			-	-
			-	-
NO CORRIENTE	2.580.693.922	1.957.890.155	622.803.767	31,81%
PROPIEDAD PLANTA Y EQUIPO	2.580.693.922	1.957.890.155	622.803.767	31,81%
Terrenos	834.540.000	834.540.000	-	0,00%
Edificaciones	528.200.446	528.200.446	-	0,00%
plantas,Ductos y Tuneles	9.883.545	9.883.545	-	0,00%
Maquinaria y equipo	256.165.161	251.299.432	4.865.729	1,94%
Equipo médico y científico	525.195.471	290.755.730	234.439.741	80,63%
Muebles, enseres y equipos de oficina	514.906.046	230.021.203	284.884.843	123,85%
Equipos de comunicación y computación	217.982.354	172.087.354	45.895.000	26,67%
Equipo de transporte, tracción y elevac.	331.589.217	331.589.217	(0)	0,00%
Equipo de comedor, cocina, desp. y hotele.	128.826.836	47.073.636	81.753.200	173,67%
Depreciación acumulada	(766.595.152)	(737.560.408)	(29.034.744)	3,94%
			-	0,00%
			-	-
TOTAL ACTIVO	16.131.602.882	7.755.029.883	8.376.572.999	108,01%
CUENTAS DE ORDEN				
Derechos Contingentes	632.180.319	152.878.659	479.301.660	313,52%
Deudoras de Control	319.859.015	306.499.582	13.359.433	4,36%
Deudoras por contra	(952.039.334)	(459.378.241)	(492.661.093)	107,25%

PASIVO				
CORRIENTE	765.608.752	1.418.199.323	(652.590.571)	-46,02%
CUENTAS POR PAGAR	399.476.273	352.880.875	46.595.398	13,20%
Adquisición de Bienes y Servicios		1.267.600	(1.267.600)	-100,00%
Subvenciones por pagar	44.779.979	65.947.058	(21.167.079)	
Recursos a Favor de Terceros	244.159.391	167.273.960	76.885.431	45,96%
Descuentos de Nomina	6.149.835	7.420.455	(1.270.620)	-17,12%
Retención en la fuente e impuesto de timbre	45.744.637	8.939.504	36.805.133	411,71%
Creditos Judiciales	800.431	800.431	0	0,00%
Otras Cuentas por Pagar	57.842.000	101.231.867	(43.389.867)	-42,86%
OBLIGACIONES LABORALES Y DE SEGURIDAD SOCIA	226.132.479	372.974.448	(146.841.969)	-39,37%
Beneficios a los Empleados a Corto Plazo	226.132.479	372.974.448	(146.841.969)	-39,37%
OTROS PASIVOS	140.000.000	692.344.000	(552.344.000)	-79,78%
otros pasivos diferidos	140.000.000	692.344.000	(552.344.000)	-79,78%
TOTAL PASIVO	765.608.752	1.418.199.323	(652.590.571)	-46,02%
PATRIMONIO	15.365.994.131	6.336.830.558	9.029.163.573	142,49%
PATRIMONIO INSTITUCIONAL	15.365.994.131	6.336.830.558	9.029.163.573	142,49%
Capital fiscal	3.935.708.937	3.935.708.937	-	0,00%
Resultado de Ejercicios Anteriores	1.165.019.957	1.165.019.957	-	0,00%
Resultados del ejercicio	10.265.265.237	1.236.101.664	9.029.163.573	730,45%
TOTAL PASIVO Y PATRIMONIO	16.131.602.883	7.755.029.881	8.376.573.002	108,01%
CUENTAS DE ORDEN ACREEDORAS				
Responsabilidades Contingentes	(956.317.972)	1.491.911.715	(2.448.229.687)	-164,10%
Otras Cuentas Deudoras de C°C	(11.594.000)	(11.594.000)	-	0,00%
Acreedoras por contra (db)	967.911.972,00	1.503.505.715	(535.593.743)	-35,62%


NANCY TEREZA PEDRAZA OCHOA
REPRESENTANTE LEGAL


SONIA MUÑOZ MORALES
CONTADOR
TP 70211-T



PEDRO ANTONIO MARTINEZ OVALLE
REVISOR FISCAL
TP No. 93071-T




ANEXO 3
SANATORIO DE CONTRATACION ESE
ESTADO DE RESULTADO INTEGRAL
DIC 2023 - DIC 2022
VIGILADOS SUPERSALUD
(CIFRAS EN PESOS)




CONCEPTO	NOTA	DICIEMBRE 31/2023	DICIEMBRE 31/2022	VARIACION	
				\$	%
ACTIVIDAD OPERACIONAL:					
INGRESOS OPERACIONES	17	2.126.910.714	2.070.642.591	56.268.123	2,72%
				-	
				-	
				-	
COSTOS Y GASTOS OPERACIONALES		8.657.882.724	7.662.330.603	995.552.121	12,99%
Costo de Venta	18	4.557.045.783	4.103.567.882	453.477.901	11,05%
De Administración	19	4.100.836.940	3.558.762.721	542.074.219	15,23%
		-	-	-	
EXCEDENTE (PERDIDA) OPERACIONAL		(6.530.972.010)	(5.591.688.012)	(939.283.998)	16,80%
				-	
ACTIVIDAD NO OPERACIONAL:					
		16.796.237.247	5.678.207.767	11.118.029.480	195,80%
Otros Ingresos	20	30.833.810.080	16.966.068.048	13.867.742.032	81,74%
Gastos no operacionales	21	14.037.572.833	11.287.860.281	2.749.712.552	24,36%
				-	
EXCEDENTE (PERDIDA) NO OPERACIONAL		16.796.237.247	5.678.207.767	11.118.029.480	195,80%
				-	
Excedente o Pérdida del Ejercicio		10.265.265.237	86.519.755	10.178.745.482	11764,65%
				-	
Exced. o Pérd. Exp. a la Inflación		-	-	-	
				-	
Resultado del Ejercicio		10.265.265.237	86.519.755	10.178.745.482	11764,65%



NANCY TEREZA PEDRAZA OCHOA
REPRESENTANTE LEGAL



PEDRO ANTONIO MARTINEZ OVALLE
REVISOR FISCAL
TP No. 93071-T


SONIA MUÑOZ MORALES
CONTADOR
TP 70211-T

CONCEPTO	NOTA	DIC 31/2023	DIC 31/2022	VARIACION \$	%
INGRESOS OPERACIONES		2.126.910.714	2.070.642.591	(56.268.123)	(1)
VENTA DE BIENES		81.602.318	43.900.119	(37.702.199)	-85,88%
Bienes comercializados		81.602.318	43.900.119	(37.702.199)	-85,88%
VENTA DE SERVICIOS		2.045.308.396	2.026.742.472	(18.565.924)	-0,92%
Servicios de salud		2.498.127.083	2.823.751.452	325.624.369	11,53%
Devoluciones, rebajas y descuentos en venta de servicios (db)		(452.818.687)	(797.008.980)	(344.190.293)	43,19%
COSTOS Y GASTOS OPERACIONALES		8.657.882.724	7.662.330.603	(995.552.121)	-12,99%
COSTO DE VENTAS		4.557.045.783	4.103.567.882	(453.477.901)	-11,05%
COSTO DE VENTA DE BIENES		266.340.489	321.966.007	55.625.518	17,28%
Bienes comercializados		266.340.489	321.966.007	55.625.518	17,28%
Costo de ventas de Servicios		4.290.705.294	3.781.601.875	(509.103.419)	-13,46%
Servicios de Salud		4.290.705.294	3.781.601.875	(509.103.419)	-13,46%
GASTOS OPERACIONALES		4.100.836.940	3.558.762.721	(542.074.219)	-15,23%
ADMINISTRACION		4.037.636.911	3.503.671.860	(533.965.051)	-15,24%
Sueldos y Salarios		1.827.397.814	1.601.531.541	(225.866.273)	-14,10%
Contribuciones Imputadas		34.446.896	24.103.377	(10.343.519)	-42,91%
Contribuciones Efectivas		595.939.270	482.860.203	(113.079.067)	-23,42%
Aportes Sobre la Nómina		102.572.840	88.723.404	(13.849.436)	-15,61%
Prestaciones sociales		658.015.703	593.228.116	(64.787.587)	-10,92%
Gastos de personal diversos		130.559.810	90.669.110	(39.890.700)	-44,00%
Generales		685.637.438	619.494.173	(66.143.265)	-10,68%
Impuestos, Contribuciones y Tasas		3.067.140	3.061.936	(5.204)	-0,17%
Provisiones, agotamiento, depreciaciones y amortizaciones		63.200.029	55.090.861	(8.109.168)	-14,72%
Deterioro de cuentas por cobrar		-	-	-	100,00%
Provisión Litigios y Demandas		-	-	-	100,00%
Depreciacion propiedad planta y equipo		63.200.029	55.090.861	(8.109.168)	-14,72%
EXCEDENTE (PERDIDA) OPERACIONAL		(6.530.972.010)	(5.591.688.012)	939.283.998	-16,80%
ACTIVIDAD NO OPERACIONAL:		16.796.237.247	5.678.207.767	(11.118.029.480)	-195,80%
OTROS INGRESOS (Ingresos no operacionales)		30.833.810.080	16.966.068.048	(13.867.742.032)	-81,74%
Transferencias y Subvenciones		30.363.711.000	16.641.804.466	(13.721.906.534)	-82,45%
Rendimientos financieros		90.083.294	5.672.011	(84.411.283)	-1488,21%
Otros ingresos ordinarios		380.015.785	318.591.571	(61.424.214)	-19,28%
OTROS GASTOS (Gastos no operacionales)		14.037.572.833	11.287.860.281	(2.749.712.552)	-24,36%
Transferencias y Subvenciones		13.002.464.709	11.110.985.343	(1.891.479.366)	-19,66%
Comisiones		112.373.770	93.910.755	(18.463.015)	-56,89%
Financieros		35.499.613	22.626.980	(12.872.633)	0,00%
Gastos Diversos		887.234.741	60.337.203	(826.897.538)	0,00%
		-	-	-	0,00%
		-	-	-	0,00%
EXCEDENTE (PERDIDA) NO OPERACIONAL		16.796.237.247	5.678.207.767	(11.118.029.480)	-195,80%
Excedente o Pérdida del Ejercicio		10.265.265.237	86.519.755	(10.178.745.482)	-11764,65%
Exced. o Pérd. Exp. a la Inflación		-	-	-	100,00%
Resultado del Ejercicio		10.265.265.237	86.519.755	(10.178.745.482)	-11764,65%


NANCY TEREZA PEDRAZA CCHOA
REPRESENTANTE LEGAL


SONIA MUÑOZ MORALES
CONTADOR
TP 70211-T


PEDRO ANTONIO MARTINEZ OVALLE
REVISOR FISCAL
TP No. 93071-T



ANEXO No.5
SANATORIO DE CONTRATACION E.S.E.
ESTADO DE CAMBIOS EN EL PATRIMONIO
DIC 2023 -DICT 2022
VIGILADO SUPERSALUD
(cifras en pesos)



ESTADO DE CAMBIOS EN EL PATRIMONIO SEPTIEMBRE			
	2023	2022	VARIACION
PATRIMONIO INSTITUCIONAL	15.365.994.131	5.100.715.095	10.265.279.036
CAPITAL FISCAL	3.935.708.937	3.935.708.937	-
RESULTADO EJERCICIOS ANTERIORES	1.165.019.957	1.078.486.403	(86.533.554)
RESULTADO DEL EJERCICIO	10.265.265.237	86.519.755	10.178.745.482
TOTAL PATRIMONIO	15.365.994.131	5.100.715.095	10.092.211.928


NANCY TEREZA PEDRAZA OCHOA
REPRESENTANTE LEGAL


SONIA MUÑOZ MORALES
CONTADOR
TP 70211-T


PEDRO ANTONIO MARTINEZ OVALLE
REVISOR FISCAL
TP No. 93071-T



Sanatorio de
Contratación
E.S.E.

SANATORIO DE CONTRATACION E.S.E.
ESTADO DE CAMBIOS EN LA SITUACION FINANCIERA
A 31 DE DICIEMBRE 2023
VIGILADOS SUPERSALUD
(Cifras en pesos)




COLOMBIA
POTENCIA DE LA
VIDA

	DIC 31/2023	DIC 31/2022
RECURSOS PROVISTOS:	13.142.013.106	2.874.933.426
DISPONIBLE INICIAL	2.543.748.416,00	2.726.090.797
CARGOS QUE NO AFECTAN EFECTIVO	-	-
Resultado de Ejercicios Anteriores		
Excedente o Pérdida del Ejercicio		
DISMINUCION DE ACTIVOS	-	57.963.158
Deudores		-
Inventarios		
Inversiones		2.474.407
Otras Cuentas por Cobrar		
Deudads de difícil recudo		
Provisión Cuetas por Cobrar		
Propiedad Planta y Equipo		55.488.751
AUMENTO DE PASIVOS Y PATRIMONIO	10.598.264.690	90.879.471
Cuentas por Pagar	155.175.016	
Obligaciones laborales	37.810.639	
Pasivos estimados		
Otros pasivos	140.000.000	
Obligaciones Laborales		4.345.915
Capital Fiscal	10.265.279.035	86.533.556
RECURSOS APLICADOS:	752.369.697	331.185.010
AUMENTO DE ACTIVOS	752.369.697	270.374.749
Efectivo		
Inversiones	34.857	
Deudores	80.128.008	270.131.185
Inventarios	54.872.919	243.564
Anticipos al Personal		
Otras Cuentas por Cobrar		
Propiedad Planta y Equipo	617.333.913	
Bienes de uso publico historico y cultural		
Muebles y Equipo de Oficina		
Equipo de Computación y Comunicación		
DISMINUCION DE PASIVOS Y PATRIMONIO	-	60.810.261
Cuentas por Pagar		60.810.261
Obligaciones laborales		


Pasivos estimados
Otros pasivos
Beneficios a Empleados
Diferidos
Capital Fiscal
Resultado ejercicio

DISPONIBLE AL FINAL DEL PERIODO

<u>12.389.643.409</u>	<u>2.543.748.416</u>
-----------------------	----------------------


NANCY TEREZA PEDRAZA OCHOA
REPRESENTANTE LEGAL


SONIA MUÑOZ MORALES
CONTADORA
TP No. 70211-t


PEDRO ANTONIO MARTINEZ OVALLE
REVISOR FISCAL
TP No. 93071-T



MINISTERIO DE LA PROTECCIÓN SOCIAL
 SANATORIO DE CONTRATACION E.S.E.
 NIT. 890.205.335-2
 A DIC 31 de 2023



	DIC 31 DE 2023		DIC 31 DE 2022	
INDICE DE LIQUIDEZ:				
<u>ACTIVOS CORRIENTES</u>	13.550.908.960		3.569.978.183	
<u>PASIVOS CORRIENTES</u>	765.608.752	\$ 17,70	582.491.662	\$ 6,13
PRUEBA ACIDA:				
<u>ACTIVOS CORRIENTES - INVENTARIOS</u>	13.317.356.992		3.391.299.134	
<u>PASIVOS CORRIENTES</u>	765.608.752	\$ 17,39	582.491.662	\$ 5,82
PRUEBA ALTA LIQUIDEZ:				
<u>ACTIVOS CTE - (CTA COBRAR E INVENT)</u>	11.234.218.670		2.549.554.370	
<u>PASIVOS CORRIENTES</u>	765.608.752	\$ 14,67	582.491.662	\$ 4,38
CAPITAL DE TRABAJO:				
ACTIVOS CTES - PASIVOS CTES		\$ 12.785.300.208		\$ 2.987.486.521
INDICES DE ACTIVIDAD				
<u>INGRESOS PRESTACION DE SERVICIOS</u>	2.126.910.714		2.070.642.591	
<u>CUENTAS POR COBRAR</u>	921.872.772	2,31	244.301.257	\$ 8,48
INDICE DE SOLVENCIA				
<i>Razón de Endeudamiento Total</i>				
<u>TOTAL PASIVOS</u>	765.608.752		582.491.662	
<u>ACTIVO TOTAL</u>	16.131.602.882	4,75%	5.533.338.192	10,53%
<i>Razón de Patrimonio</i>				
<u>PATRIMONIO TOTAL</u>	15.365.994.131		5.100.715.095	
<u>ACTIVO TOTAL</u>	16.131.602.882	95,25%	5.533.338.192	92,18%
INDICE DE RENDIMIENTO				
<i>Índice de Rentabilidad</i>				
<u>EXCEDENTE NETO EJERCICIO</u>	10.265.265.237		86.519.755	
<u>TOTAL DE ACTIVOS</u>	16.131.602.882	63,63%	5.533.338.192	1,56%
<i>Control de Ingresos vs. Gastos Totales</i>				
<u>INGRESOS TOTALES</u>	32.960.720.794		19.036.710.639	
<u>GASTOS Y COSTOS TOTALES</u>	22.695.455.557	145,23%	18.950.190.884	100,46%
AUTONOMIA FINANCIERA SECTOR CENTRAL				
<u>INGRESOS RECIBIDOS DE LA NACION</u>	30.363.711.000		16.641.804.466	
<u>INGRESOS TOTALES</u>	32.960.720.794	92,12%	19.036.710.639	87,42%
MARGEN EBITDA				
<u>EBITDA</u>	-6.467.771.981		-5.536.597.151	
<u>VENTAS</u>	2.126.910.714	-304,09%	2.070.642.591	-267,39%
PRODUCTIVIDAD DEL KTNO				
<u>KTNO</u>	755.948.467		437.932.151	
<u>VENTAS</u>	1.145.458.062	66,00%	2.070.642.591	21,15%

ROA = Utilidad Neta / Activo Total


10.265.265.237 64%
16.131.602.882

ROE = Utilidad Neta / Patrimonio Total

10.265.265.237 0,67
15.365.994.131

86.519.755 2%
5.533.338.192

86.519.755 0,02
5.100.715.095


NANCY TEREZA PEDRAZA OCHOA
REPRESENTANTE LEGAL


SONIA MUÑOZ MORALES
CONTADOR
TP 70211-T


PEDRO ANTONIO MARTINEZ OVALLE
REVISOR FISCAL
TP No. 93071-T

Faint, illegible table content, likely a financial statement or ledger.