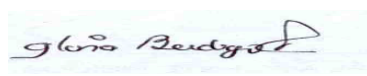


ANEXO 1
CONTRALORIA GENERAL DE LA REPUBLICA
VIGILANCIA SOBRE LA AUSTERIDAD DEL GASTO PUBLICO INFORME DE
ADMINISTRACION DE PERSONAL Y CONTRATACION DE SERVICIOS PERSONALES

ENTIDAD: SANATORIO DE CONTRATACION E. S. E.
PROFESIONAL CON FUNCIONES DE CONTROL INTERNO: GLORIA ESPERANZA BERDUGO
PERIODO: TERCER TRIMESTRE AÑO: 2022


cifras expresadas en pesos

1. GASTOS DE PERSONAL (G.P.)				
CONCEPTO	VALOR PAGADO EN EL MES O PERIODO ANTERIOR (Julio - Sept 2021)	VALOR PAGADO EN EL MES O PERIODO INFORMADO (Julio - Sept 2022)	VALOR ACUMULADO PAGADO EN EL AÑO 2022	% DE VARIACION DEL VALOR PAGADO 2022 vs 2021
1.1. Sueldo Básico	593.334.579	660.396.198	1.979.495.641	11,30%
1.2. Recargos nocturnos y festivos	96.780.275	93.519.035	248.179.802	-3,37%
TOTALES	690.114.854	753.915.233	2.227.675.443	195,48%
	VALOR PAGADO EN EL MES O PERIODO ANTERIOR (Julio - Sept 2021)	VALOR PAGADO EN EL MES O PERIODO INFORMADO (Julio - Sept 2022)	VALOR ACUMULADO PAGADO EN EL AÑO 2022	% DE VARIACION DEL VALOR PAGADO EN EL PERIODO 2022 Vs 2021
2.2. Remuneración de Servicios Técnicos (A-02-02-02-008-007-01)	8.890.656	9.464.544	20.894.494	6,45%
2.3. Honorarios (A-02-02-02-008-002-01) (A-02-02-02-008-002-02) (A-02-02-02-008-003-01) (A-02-02-02-008-003-09) (A-02-02-02-008-007-01) (A-02-02-02-008-007-02) (B-05-01-02-009) (RP A-02-02-02-008-003-01)	110.735.532	131.212.250	381.349.250	18,49%
2.5. Otros conceptos serv. Personales Indirectos				
Totales:	119.626.188	140.676.794	402.243.744	17,60%
3. No De Personal de planta		117		
4. No De Personal contratado en el trimestre				
5. % de Personal contratado respecto a la planta		0,00%		
				
PROFESIONAL CON FUNCIONES ASIGNADAS DE CONTROL INTERNO				

FUENTE: Ejecución Presupuestal - Julio, Agosto y Septiembre del 2022

ANEXO 2
CONTRALORIA GENERAL DE LA REPUBLICA
VIGILANCIA SOBRE LA AUSTERIDAD DEL GASTO PUBLICO INFORME DE
IMPRESOS, PUBLICIDAD Y PUBLICACIONES

ENTIDAD: SANATORIO DE CONTRATACION E. S. E.
PROFESIONAL CON FUNCIONES DE CONTROL INTERNO: GLORIA ESPERANZA BERDUGO
PERIODO: TERCER TRIMESTRE AÑO: 2022

1. IMPRESOS, PUBLICIDAD Y PUBLICACIONES (I.P.P.)				
CONCEPTO	VALOR PAGADO EN EL PERIODO ANTERIOR (Julio - Sept 2021)	VALOR PAGADO EN EL PERIODO INFORMADO (Julio - Sept 2022)	VALOR ACUMULADO PAGADO EN EL AÑO 2022	% DE VARIACION DEL VALOR PAGADO EN EL PERIODO RESPECTO AL PERIODO ANTERIOR 2022 Vs 2021
1.1 PUBLICACIONES	0	0		0
1.2 FOTOCOPIAS Y/O DUPLICADOS	0	0		0
1.3 EDICIONES Y TRABAJOS TOPOGRAFICOS A.02.02.01.003.002.01	0	0		0
1.4. PUBLICIDAD Y PROPAGANDA A-02-02-02-008-003-06	1.380.000	2.935.332	5.317.717	112,71%
1.5 AVISOS PUBLICITARIOS	0	0		0
1.6 ADQUISICION DE REVISTAS Y LIBROS	0	0		0
1.7 OTROS GASTOS	0	0		0
TOTALES	1.380.000	2.935.332	5.317.717	112,71%
 PROFESIONAL CON ASIGNADAS FUNCIONES DE CONTROL INTERNO				

FUENTE: Ejecución Presupuestal - Julio, Agosto y Septiembre del 2022

ANEXO 3
CONTRALORIA GENERAL DE LA REPUBLICA
VIGILANCIA SOBRE LA AUSTERIDAD DEL GASTO PUBLICO INFORME DE
ASIGNACION Y USO DE TELEFONOS CELULARES

ENTIDAD: SANATORIO DE CONTRATACION E. S. E.
PROFESIONAL CON FUNCIONES DE CONTROL INTERNO: GLORIA ESPERANZA BERDUGO
PERIODO: TERCER TRIMESTRE AÑO: 2022

1. ASIGNACION Y USO DE TELEFONOS CELULARES (A.U.T.C.)

No (A)	RESPONSABLE (B)	CARGO (C)	VALOR PAGADO PERIODO (Julio - Sept 2021)	VALOR PAGADO PERIODO (Julio - Sept) 2022	VALOR ACUMULADO PAGADO EN EL AÑO 2022	% VARIACION EN EL MISMO PERIODO 2022 Vs 2021
1	Dr- Freddy Suarez (89)	GERENTE	545.043	763.088	1.712.448	40,01%
1	EMMA MIRANDA (53)	SEC. GERENCIA	290.850	388.719	873.469	33,65%
1	URGENCIAS (72)	CONMUTADOR	290.850	387.800	872.550	33,33%
1	URGENCIAS	Linea 018000	196.350	202.895	530.145	3,33%
1	Servicio de Internet		1.897.500	2.515.060	5.983.260	32,55%
TOTALES			3.220.593	4.257.562	9.971.872	32,20%



PROFESIONAL CON FUNCIONES ASIGNADAS DE CONTROL INTERNO

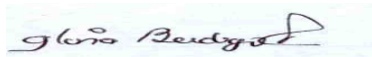
FUENTE: Ejecución Presupuestal - Julio, Agosto y Septiembre del 2022

ANEXO 4
CONTRALORIA GENERAL DE LA REPUBLICA
VIGILANCIA SOBRE LA AUSTERIDAD DEL GASTO PUBLICO INFORME DE
CONSUMO DE SERVICIOS PUBLICOS (ACUEDUCTO y ENERGIA)

PROFESIONAL CON FUNCIONES DE CONTROL INTERNO: GLORIA ESPERANZA BERDUGO
PERIODO: TERCER TRIMESTRE AÑO: 2022

SERVICIOS PUBLICOS (ACUEDUCTO Y ENERGIA)

CONCEPTO	CONSUMO PERIODO INFORMADO (Julio - Sept 2021)	CONSUMO PERIODO INFORMADO (Julio - Sept 2022)	VALOR PAGADO EN EL PERIODO (Julio - Sept 2021)	VALOR PAGADO EN EL PERIODO INFORMADO (Julio - Sept 2022)	VALOR ACUMULADO PAGADO EN EL AÑO 2022	% VARIACION EN EL MISMO PERIODO 2022 Vs 2021
ACUEDUCTO	2,820 M ³	3.500 M ³	\$ 2.886.381	\$ 3.674.921	\$ 11.204.767	27,32%
ENERGÍA	9.245 KW	18.393 KW	\$ 6.634.564	\$ 16.076.400	\$ 33.412.482	142,31%
TOTALES			\$ 9.520.945	19.751.321	\$ 44.617.249	107,45%



PROFESIONAL CON FUNCIONES ASIGNADAS DE CONTROL INTERNO

FUENTE: Ejecución Presupuestal - Julio, Agosto y Septiembre del 2022

A-02-02-02-006-009-02
A-02-02-02-009-004-01

Acueducto
Acueducto

A-02-02-02-006-009-01

Energia

ANEXO 5
CONTRALORIA GENERAL DE LA REPUBLICA
INFORME SOBRE AUSTRERIDAD Y EFICIENCIA DEL GASTO PUBLICO
ENTIDAD: SANATORIO DE CONTRATACION E. S. E.

PROFESIONAL CON FUNCIONES DE CONTROL INTERNO: GLORIA ESPERANZA BERDUGO
PERIODO: TERCER TRIMESTRE AÑO: 2022

VIATICOS Y GASTOS DE VIAJE

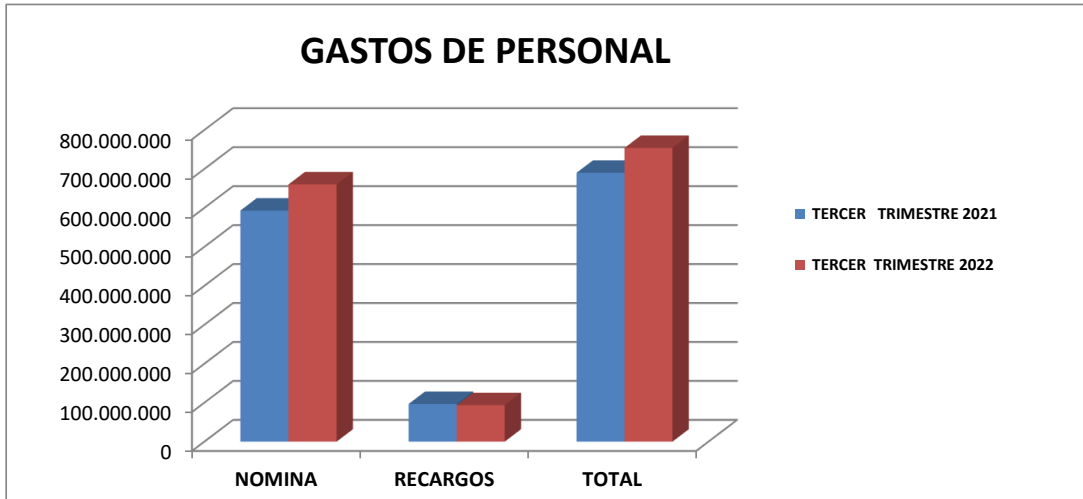
CONCEPTO	VALOR PAGADO EN EL PERIODO ANTERIOR (Julio - Sept) 2021	VALOR PAGADO EN EL PERIODO INFORMADO (Julio - Sept) 2022	VALOR ACUMULADO PAGADO EN EL AÑO 2022	% DE VARIACION DEL VALOR PAGADO EN EL PERIODO RESPECTO AL ANTERIOR 2022 Vs 2021
VIATICOS A.02.02.02.010	21.025.000	22.075.000	53.545.900	4,99%
TOTALES	21.025.000	22.075.000	53.545.900	4,99%

Gloria Berdugo

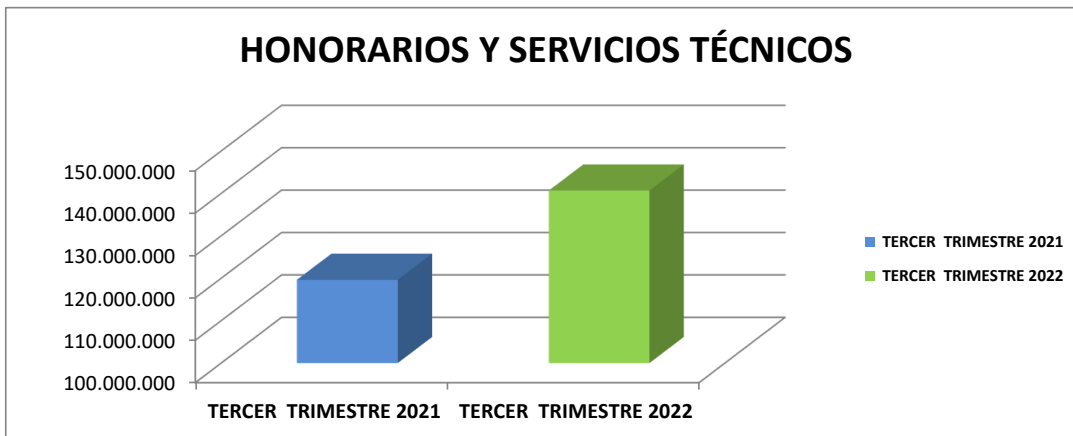
FUENTE: Ejecución Presupuestal - Julio, Agosto y Septiembre del 2022

COMPARATIVO TERCER TRIMESTRE 2022 VS TERCER TRIMESTRE 2021

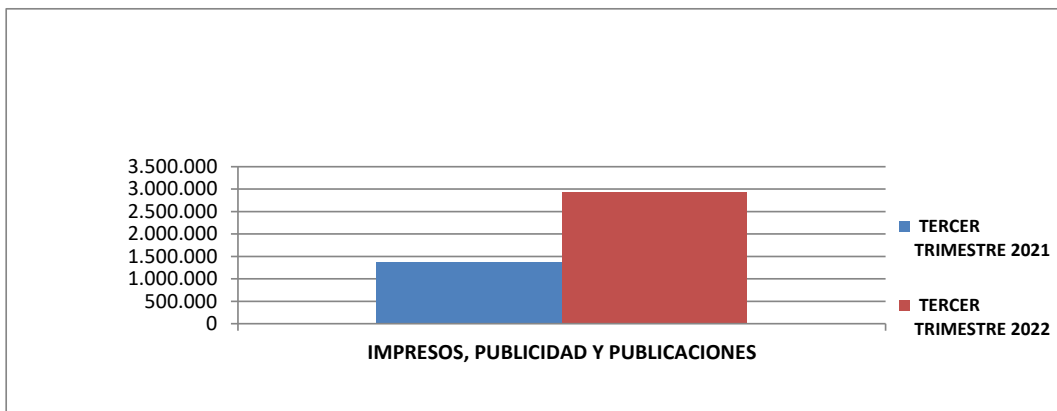
GASTOS PERSONAL	TERCER TRIMESTRE 2021	TERCER TRIMESTRE 2022
NOMINA	593.334.579	660.396.198
RECARGOS	96.780.275	93.519.035
TOTAL	690.114.854	753.915.233



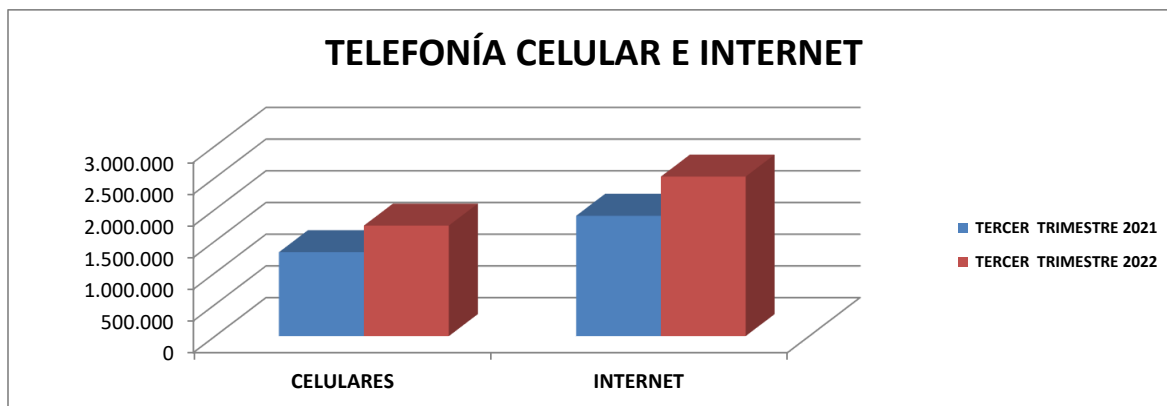
CONCEPTO	TERCER TRIMESTRE 2021	TERCER TRIMESTRE 2022
HONORARIOS Y SERVICIOS TÉCNICOS	119.626.188	140.676.794



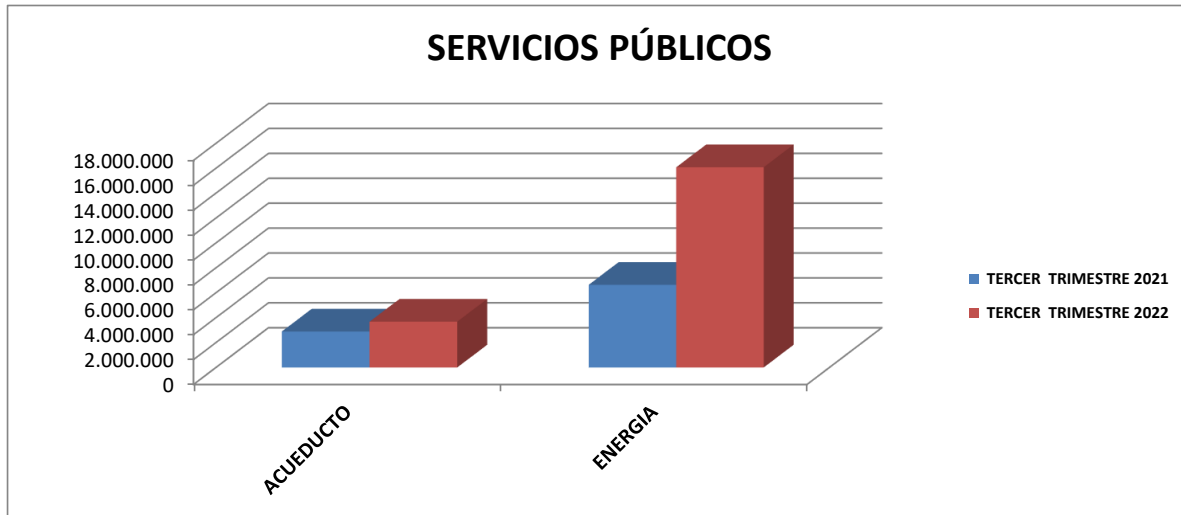
CONCEPTO	TERCER TRIMESTRE 2021	TERCER TRIMESTRE 2022
IMPRESOS, PUBLICIDAD Y PUBLICACIONES	1.380.000	2.935.332



CONCEPTO	TERCER TRIMESTRE 2021	TERCER TRIMESTRE 2022
CELULARES	1.323.093	1.742.502
INTERNET	1.897.500	2.515.060



CONCEPTO	TERCER TRIMESTRE 2021	TERCER TRIMESTRE 2022
ACUEDUCTO	2.886.381	3.674.921
ENERGIA	6.634.564	16.076.400



CONCEPTO	TERCER TRIMESTRE 2021	TERCER TRIMESTRE 2022
VIATICOS	21.025.000	22.075.000

