


ANEXO 1
CONTRALORIA GENERAL DE LA REPUBLICA
VIGILANCIA SOBRE LA AUSTERIDAD DEL GASTO PUBLICO INFORME DE
ADMINISTRACION DE PERSONAL Y CONTRATACION DE SERVICIOS PERSONALES

ENTIDAD: SANATORIO DE CONTRATACION E. S. E.
PROFESIONAL CON FUNCIONES DE CONTROL INTERNO: GLORIA ESPERANZA BERDUGO
PERIODO: SEGUNDO TRIMESTRE AÑO: 2022


cifras expresadas en pesos

1. GASTOS DE PERSONAL (G.P.)				
CONCEPTO	VALOR PAGADO EN EL MES O PERIODO ANTERIOR (Abril - Junio 2021)	VALOR PAGADO EN EL MES O PERIODO INFORMADO (Abril - Junio 2022)	VALOR ACUMULADO PAGADO EN EL AÑO 2022	% DE VARIACION DEL VALOR PAGADO 2022 vs 2021
1.1. Sueldo Básico	594.535.640	717.718.910	1.319.099.443	20,72%
1.2. Recargos nocturnos y festivos	93.516.371	94.400.233	154.660.767	0,95%
TOTALES	688.052.011	812.119.143	1.473.760.210	81,47%
	VALOR PAGADO EN EL MES O PERIODO ANTERIOR (Abril - Junio 2021)	VALOR PAGADO EN EL MES O PERIODO INFORMADO (Abril - Junio 2022)	VALOR ACUMULADO PAGADO EN EL AÑO 2022	% DE VARIACION DEL VALOR PAGADO EN EL PERIODO 2022 Vs 2021
2.2. Remuneración de Servicios Técnicos (A-02-02-02-008-007-01)	7.911.180	10.945.360	22.643.850	38,35%
2.3. Honorarios (A-02-02-02-008-002-01) (A-02-02-02-008-002-02) (A-02-02-02-008-003-01) (A-02-02-02-008-003-09) (A-02-02-02-008-007-01) (A-02-02-02-008-007-02) (B-05-01-02-009) (RP A-02-02-02-008-003-01)	134.331.882	142.190.000	220.737.000	5,85%
2.5. Otros conceptos serv. Personales Indirectos				
Totales:	142.243.062	153.135.360	243.380.850	7,66%
3. No De Personal de planta		117		
4. No De Personal contratado en el trimestre				
5. % de Personal contratado respecto a la planta		0,00%		
 PROFESIONAL CON FUNCIONES ASIGNADAS DE CONTROL INTERNO				

FUENTE: Ejecución Presupuestal - Abril, mayo y junio del 2022

ANEXO 2
CONTRALORIA GENERAL DE LA REPUBLICA
VIGILANCIA SOBRE LA AUSTERIDAD DEL GASTO PUBLICO INFORME DE
IMPRESOS, PUBLICIDAD Y PUBLICACIONES

ENTIDAD: SANATORIO DE CONTRATACION E. S. E.
PROFESIONAL CON FUNCIONES DE CONTROL INTERNO: GLORIA ESPERANZA BERDUGO
PERIODO: SEGUNDO TRIMESTRE AÑO: 2022

1. IMPRESOS, PUBLICIDAD Y PUBLICACIONES (I.P.P.)				
CONCEPTO	VALOR PAGADO EN EL PERIODO ANTERIOR (Abril - Junio 2021)	VALOR PAGADO EN EL PERIODO INFORMADO (Abril - Junio 2022)	VALOR ACUMULADO PAGADO EN EL AÑO 2022	% DE VARIACION DEL VALOR PAGADO EN EL PERIODO RESPECTO AL PERIODO ANTERIOR 2022 Vs 2021
1.1 PUBLICACIONES	0	0		0
1.2 FOTOCOPIAS Y/O DUPLICADOS	0	0		0
1.3 EDICIONES Y TRABAJOS TOPOGRAFICOS A.02.02.01.003.002.01	0	0		0
1.4. PUBLICIDAD Y PROPAGANDA A-02-02-008-003-06	2.070.000	1.467.666	2.382.385	-29,10%
1.5 AVISOS PUBLICITARIOS	0	0		0
1.6 ADQUISICION DE REVISTAS Y LIBROS	0	0		0
1.7 OTROS GASTOS	0	0		0
TOTALES	2.070.000	1.467.666	2.382.385	-29,10%
 PROFESIONAL CON ASIGNADAS FUNCIONES DE CONTROL INTERNO				

FUENTE: Ejecución Presupuestal - Abril, mayo y junio del 2022

ANEXO 3
CONTRALORIA GENERAL DE LA REPUBLICA
VIGILANCIA SOBRE LA AUSTERIDAD DEL GASTO PUBLICO INFORME DE
ASIGNACION Y USO DE TELEFONOS CELULARES

ENTIDAD: SANATORIO DE CONTRATACION E. S. E.
PROFESIONAL CON FUNCIONES DE CONTROL INTERNO: GLORIA ESPERANZA BERDUGO
PERIODO: SEGUNDO TRIMESTRE AÑO: 2022

1. ASIGNACION Y USO DE TELEFONOS CELULARES (A.U.T.C.)

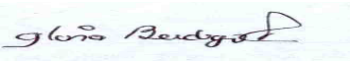
No (A)	RESPONSABLE (B)	CARGO (C)	VALOR PAGADO PERIODO (Abril - Junio) 2021	VALOR PAGADO PERIODO (Abril - Junio) 2022	VALOR ACUMULADO PAGADO EN EL AÑO 2022	% VARIACION EN EL MISMO PERIODO 2022 Vs 2021
1	Dr- Freddy Suarez (89)	GERENTE	363.362	381.544	949.360	5,00%
1	EMMA MIRANDA (53)	SEC. GERENCIA	193.900	193.900	484.750	0,00%
1	URGENCIAS (72)	CONMUTADOR	193.900	193.900	484.750	0,00%
1	URGENCIAS	Linea 018000	196.350	130.900	327.250	-33,33%
1	Servicio de Internet		1.265.000	1.570.700	3.468.200	24,17%
	Reposición de equipos (celulares No. 3)		1.112.700			
TOTALES			3.325.212	2.470.944	5.714.310	-25,69%



PROFESIONAL CON FUNCIONES ASIGNADAS DE CONTROL INTERNO

FUENTE: Ejecución Presupuestal - Abril, mayo y junio del 2022

ANEXO 4
 CONTRALORIA GENERAL DE LA REPUBLICA
 VIGILANCIA SOBRE LA AUSTERIDAD DEL GASTO PUBLICO INFORME DE
 CONSUMO DE SERVICIOS PUBLICOS (ACUEDUCTO y ENERGIA)

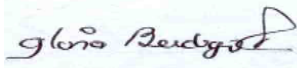
PROFESIONAL CON FUNCIONES DE CONTROL INTERNO: GLORIA ESPERANZA BERDUGO PERIODO: SEGUNDO TRIMESTRE AÑO: 2022						
SERVICIOS PUBLICOS (ACUEDUCTO Y ENERGIA)						
CONCEPTO	CONSUMO PERIODO INFORMADO (Abril - Junio 2021)	CONSUMO PERIODO INFORMADO (Abril - Junio 2022)	VALOR PAGADO EN EL PERIODO (Abril - Junio 2021)	VALOR PAGADO EN EL PERIODO INFORMADO (Abril - Junio 2022)	VALOR ACUMULADO PAGADO EN EL AÑO 2022	% VARIACION EN EL MISMO PERIODO 2022 Vs 2021
ACUEDUCTO	3.464 M ³	3.405 M ³	\$ 3.432.227	\$ 3.581.322	\$ 7.529.846	4,34%
ENERGÍA	13.848 KW	9.270 KW	\$ 9.530.212	\$ 7.193.006	\$ 17.336.082	-24,52%
TOTALES			\$ 12.962.439	10.774.328	\$ 24.865.928	-16,88%
 PROFESIONAL CON FUNCIONES ASIGNADAS DE CONTROL INTERNO						

FUENTE: Ejecución Presupuestal - Abril, mayo y junio del 2022

A-02-02-02-006-009-02	Acueducto
A-02-02-02-009-004-01	Acueducto
A-02-02-02-006-009-01	Energia



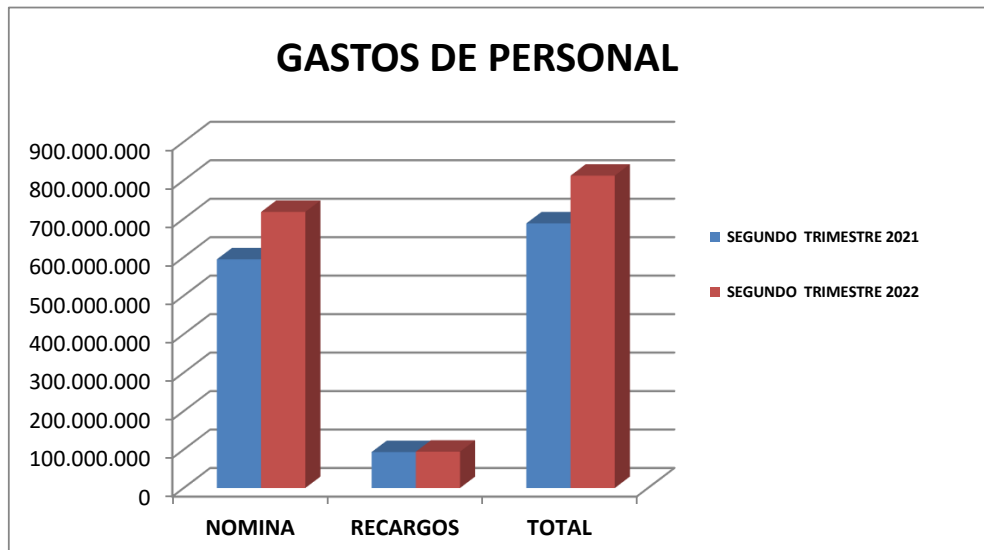
ANEXO 5
CONTRALORIA GENERAL DE LA REPUBLICA
INFORME SOBRE AUSTERIDAD Y EFICIENCIA DEL GASTO PUBLICO
ENTIDAD: SANATORIO DE CONTRATACION E. S. E.

PROFESIONAL CON FUNCIONES DE CONTROL INTERNO: GLORIA ESPERANZA BERDUGO PERIODO: SEGUNDO TRIMESTRE AÑO: 2022				
VIATICOS Y GASTOS DE VIAJE				
CONCEPTO	VALOR PAGADO EN EL PERIODO ANTERIOR (Abril - Junio) 2021	VALOR PAGADO EN EL PERIODO INFORMADO (Abril - Junio) 2022	VALOR ACUMULADO PAGADO EN EL AÑO 2022	% DE VARIACION DEL VALOR PAGADO EN EL PERIODO RESPECTO AL ANTERIOR 2022 Vs 2021
VIATICOS A.02.02.02.010	11.062.000	15.668.900	31.470.900	41,65%
TOTALES	11.062.000	15.668.900	31.470.900	41,65%
				

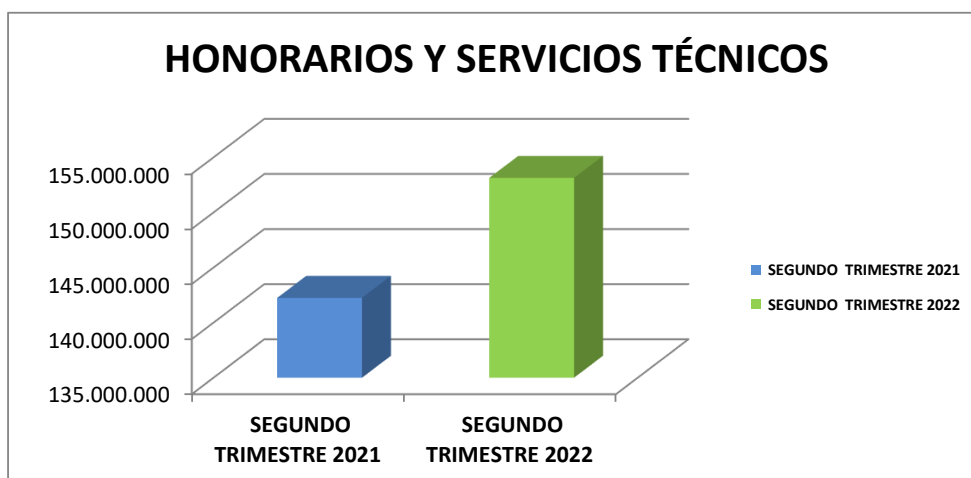
FUENTE: Ejecución Presupuestal - Abril, mayo y junio del 2022

COMPARATIVO SEGUNDO TRIMESTRE 2022 VS SEGUNDO TRIMESTRE 2021

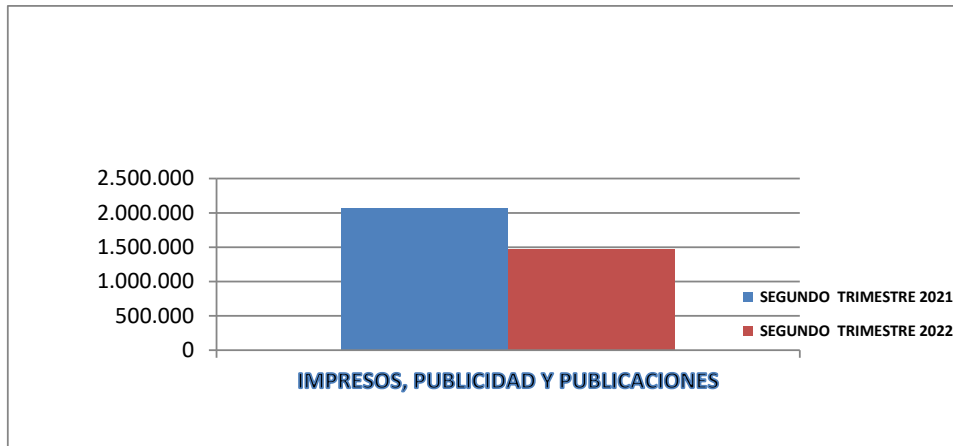
GASTOS PERSONAL	SEGUNDO TRIMESTRE 2021	SEGUNDO TRIMESTRE 2022
NOMINA	594.535.640	717.718.910
RECARGOS	93.516.371	94.400.233
TOTAL	688.052.011	812.119.143



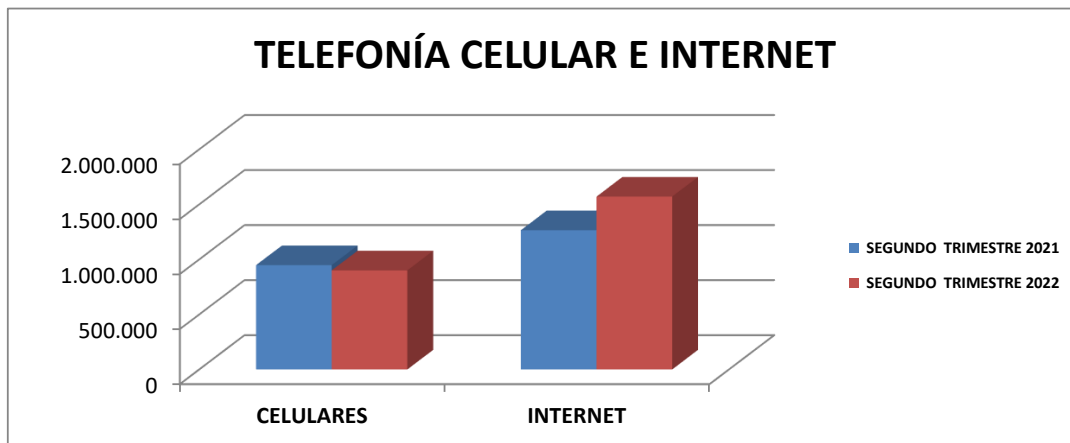
CONCEPTO	SEGUNDO TRIMESTRE 2021	SEGUNDO TRIMESTRE 2022
HONORARIOS Y SERVICIOS TÉCNICOS	142.243.062	153.135.360



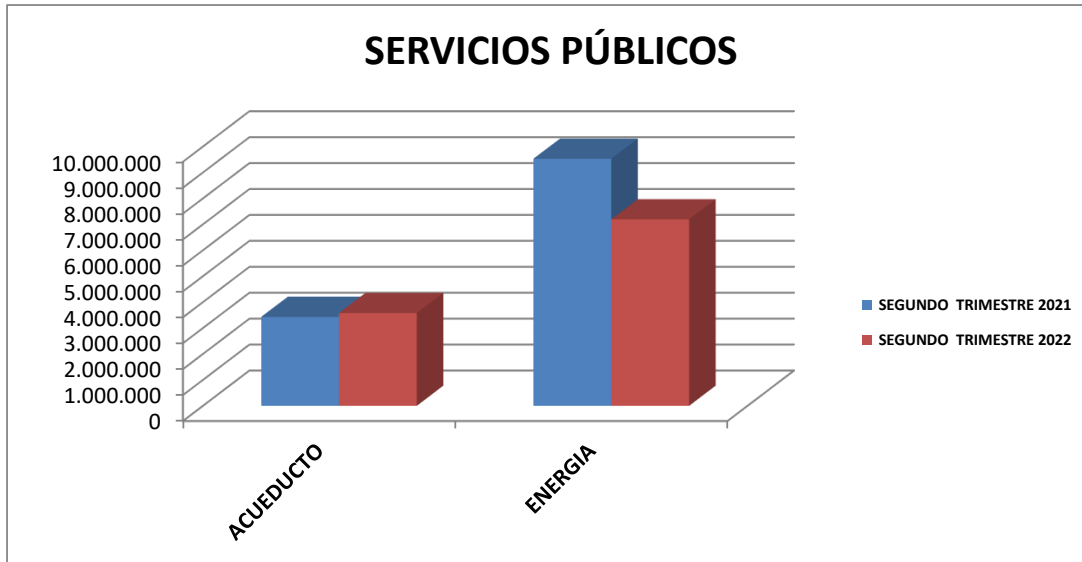
CONCEPTO	SEGUNDO TRIMESTRE 2021	SEGUNDO TRIMESTRE 2022
IMPRESOS, PUBLICIDAD Y PUBLICACIONES	2.070.000	1.467.666



CONCEPTO	SEGUNDO TRIMESTRE 2021	SEGUNDO TRIMESTRE 2022
CELULARES	947.512	900.244
INTERNET	1.265.000	1.570.700



CONCEPTO	SEGUNDO TRIMESTRE 2021	SEGUNDO TRIMESTRE 2022
ACUEDUCTO	3.432.227	3.581.322
ENERGIA	9.530.212	7.193.006



CONCEPTO	SEGUNDO TRIMESTRE 2021	SEGUNDO TRIMESTRE 2022
VIATICOS	11.062.000	15.668.900



