


ANEXO 1
CONTRALORIA GENERAL DE LA REPUBLICA
VIGILANCIA SOBRE LA AUSTERIDAD DEL GASTO PUBLICO INFORME DE
ADMINISTRACION DE PERSONAL Y CONTRATACION DE SERVICIOS PERSONALES

ENTIDAD: SANATORIO DE CONTRATACION E. S. E.
PROFESIONAL CON FUNCIONES DE CONTROL INTERNO: GLORIA ESPERANZA BERDUGO
PERIODO: PRIMER TRIMESTRE **AÑO: 2022**


cifras expresadas en pesos

1. GASTOS DE PERSONAL (G.P.)				
CONCEPTO	VALOR PAGADO EN EL MES O PERIODO ANTERIOR (Ene - Marzo 2021)	VALOR PAGADO EN EL MES O PERIODO INFORMADO (Ene - Marzo 2022)	VALOR ACUMULADO PAGADO EN EL AÑO 2022	% DE VARIACION DEL VALOR PAGADO 2022 vs 2021
1.1. Sueldo Básico	599.034.437	601.380.533	601.380.533	0,39%
1.2. Recargos nocturnos y festivos	59.660.256	60.260.534	60.260.534	1,01%
TOTALES	658.694.693	661.641.067	661.641.067	0,00%
	VALOR PAGADO EN EL MES O PERIODO ANTERIOR (Ene - Marzo 2021)	VALOR PAGADO EN EL MES O PERIODO INFORMADO (Ene - Marzo 2022)	VALOR ACUMULADO PAGADO EN EL AÑO 2022	% DE VARIACION DEL VALOR PAGADO EN EL PERIODO 2022 Vs 2021
2.2. Remuneración de Servicios Técnicos (A-02-02-02-008-007-01)	705.170	484.590	484.590	100,00%
2.3. Honorarios (A-02-02-02-008-002-01) (A-02-02-02-008-002-02) (A-02-02-02-008-003-01) (A-02-02-02-008-003-09) (A-02-02-02-008-007-02) (B-05-01-02-009) (RP A-02-02-02-008-003-01)	54.640.931	84.847.000	84.847.000	55,28%
2.5. Otros conceptos serv. Personales Indirectos				
Totales:	55.346.101	85.331.590	85.331.590	54,18%
3. No De Personal de planta		117		
4. No De Personal contratado en el trimestre		1		
5. % de Personal contratado respecto a la planta		0,85%		
 PROFESIONAL CON FUNCIONES ASIGNADAS DE CONTROL INTERNO				

FUENTE: Ejecución Presupuestal - Enero, febrero y marzo del 2022

ANEXO 2
CONTRALORIA GENERAL DE LA REPUBLICA
VIGILANCIA SOBRE LA AUSTERIDAD DEL GASTO PUBLICO INFORME DE
IMPRESOS, PUBLICIDAD Y PUBLICACIONES


ENTIDAD: SANATORIO DE CONTRATACION E. S. E.
PROFESIONAL CON FUNCIONES DE CONTROL INTERNO: GLORIA ESPERANZA BERDUGO
PERIODO: PRIMER TRIMESTRE AÑO: 2022

1. IMPRESOS, PUBLICIDAD Y PUBLICACIONES (I.P.P.)				
CONCEPTO	VALOR PAGADO EN EL PERIODO ANTERIOR (Ene - Marzo 2021)	VALOR PAGADO EN EL PERIODO INFORMADO (Ene - Marzo 2022)	VALOR ACUMULADO PAGADO EN EL AÑO 2022	% DE VARIACION DEL VALOR PAGADO EN EL PERIODO RESPECTO AL PERIODO ANTERIOR 2022 Vs 2021
1.1 PUBLICACIONES		0	0	0
1.2 FOTOCOPIAS Y/O DUPLICADOS		0	0	0
1.3 EDICIONES Y TRABAJOS TOPOGRAFICOS A.02.02.01.003.002.01		0	0	0
1.4. PUBLICIDAD Y PROPAGANDA A-02-02-008-003-06	598.000	914.719	914.719	52,96%
1.5 AVISOS PUBLICITARIOS		0	0	0
1.6 ADQUISICION DE REVISTAS Y LIBROS		0	0	0
1.7 OTROS GASTOS		0	0	0
TOTALES	598.000	914.719	914.719	52,96%
 PROFESIONAL CON ASIGNADAS FUNCIONES DE CONTROL INTERNO				

FUENTE: Ejecución Presupuestal - Enero, febrero y marzo del 2022

ANEXO 3
CONTRALORIA GENERAL DE LA REPUBLICA
VIGILANCIA SOBRE LA AUSTERIDAD DEL GASTO PUBLICO INFORME DE
ASIGNACION Y USO DE TELEFONOS CELULARES


ENTIDAD: SANATORIO DE CONTRATACION E. S. E.
PROFESIONAL CON FUNCIONES DE CONTROL INTERNO: GLORIA ESPERANZA BERDUGO
PERIODO: PRIMER TRIMESTRE AÑO: 2022

1. ASIGNACION Y USO DE TELEFONOS CELULARES (A.U.T.C.)						
No (A)	RESPONSABLE (B)	CARGO (C)	VALOR PAGADO PERIODO (Ene - marzo) 2021	VALOR PAGADO PERIODO (Ene - Marzo) 2022	VALOR ACUMULADO PAGADO EN EL AÑO 2022	% VARIACION EN EL MISMO PERIODO 2022 Vs 2021
1	Dr- Freddy Suarez (89)	GERENTE	545.020	567.816	567.816	4,18%
1	EMMA MIRANDA (53)	SEC. GERENCIA	290.850	290.850	290.850	0,00%
1	URGENCIAS (72)	CONMUTADOR	290.850	290.850	290.850	0,00%
1	URGENCIAS	Linea 018000	196.350	196.350	196.350	0,00%
1	Servicio de Internet		2.115.470	1.897.500	1.897.500	-10,30%
	Reposición de equipos (celulares No. 3)					
TOTALES			3.438.540	3.243.366	3.243.366	-5,68%
 PROFESIONAL CON FUNCIONES ASIGNADAS DE CONTROL INTERNO						

FUENTE: Ejecución Presupuestal - Enero, febrero y marzo del 2022

ANEXO 4
 CONTRALORIA GENERAL DE LA REPUBLICA
 VIGILANCIA SOBRE LA AUSTERIDAD DEL GASTO PUBLICO INFORME DE
 CONSUMO DE SERVICIOS PUBLICOS (ACUEDUCTO y ENERGIA)

PROFESIONAL CON FUNCIONES DE CONTROL INTERNO: GLORIA ESPERANZA BERDUGO
 PERIODO: PRIMER TRIMESTRE AÑO: 2022

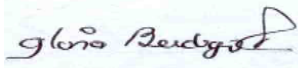
SERVICIOS PUBLICOS (ACUEDUCTO Y ENERGIA)					
CONCEPTO	CONSUMO PERIODO INFORMADO (Ene - Marzo 2021)	CONSUMO PERIODO INFORMADO (Ene - Marzo 2022)	VALOR PAGADO EN EL PERIODO (Ene - Marzo 2021)	VALOR PAGADO EN EL PERIODO INFORMADO (Ene - Marzo 2022)	VALOR ACUMULADO PAGADO EN EL AÑO 2022
ACUEDUCTO	3,701 M ³	3,778 M ³	\$ 3.593.030	\$ 3.948.524	\$ 3.948.524
ENERGÍA	14,172 KW	13.933 KW	\$ 9.644.187	\$ 10.143.076	\$ 10.143.076
TOTALES			\$ 13.237.217	14.091.600	\$ 14.091.600
 PROFESIONAL CON FUNCIONES ASIGNADAS DE CONTROL INTERNO					

FUENTE: Ejecución Presupuestal - Enero, febrero y marzo del 2022

A-02-02-02-006-009-02	Acueducto
A-02-02-02-009-004-01	Acueducto
A-02-02-02-006-009-01	Energia

ANEXO 5
CONTRALORIA GENERAL DE LA REPUBLICA
INFORME SOBRE AUSTERIDAD Y EFICIENCIA DEL GASTO PUBLICO
ENTIDAD: SANATORIO DE CONTRATACION E. S. E.

PROFESIONAL CON FUNCIONES DE CONTROL INTERNO: GLORIA ESPERANZA BERDUGO
PERIODO: PRIMER TRIMESTRE AÑO: 2022

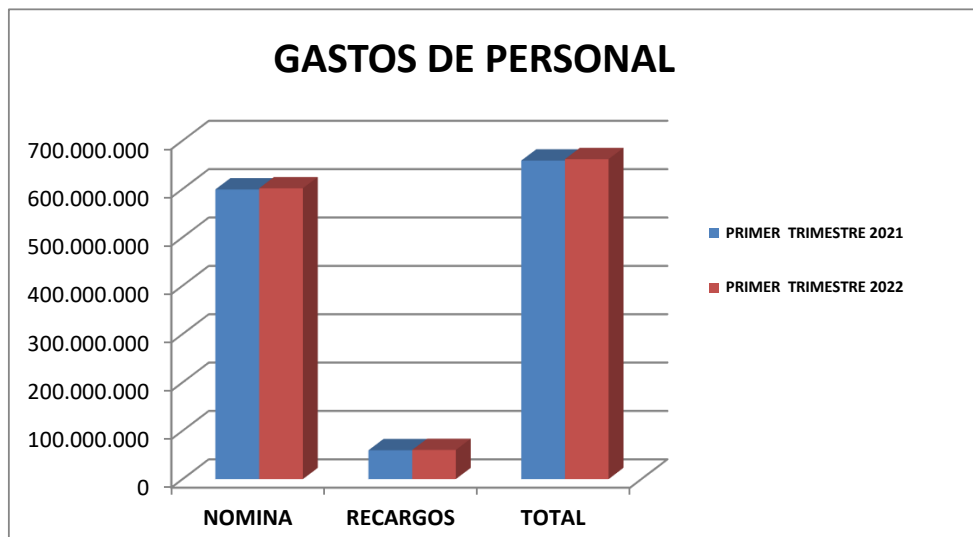
VIATICOS Y GASTOS DE VIAJE				
CONCEPTO	VALOR PAGADO EN EL PERIODO ANTERIOR (Ene - Marzo) 2021	VALOR PAGADO EN EL PERIODO INFORMADO (Ene - Marzo) 2022	VALOR ACUMULADO PAGADO EN EL AÑO 2022	% DE VARIACION DEL VALOR PAGADO EN EL PERIODO RESPECTO AL ANTERIOR 2022 Vs 2021
VIATICOS A.02.02.02.010 B-05-01-02-009	11.387.222	58.366.000	58.366.000	412,56%
TOTALES	11.387.222	58.366.000	58.366.000	412,56%
				

FUENTE: Ejecución Presupuestal - Enero, febrero y marzo del 2022

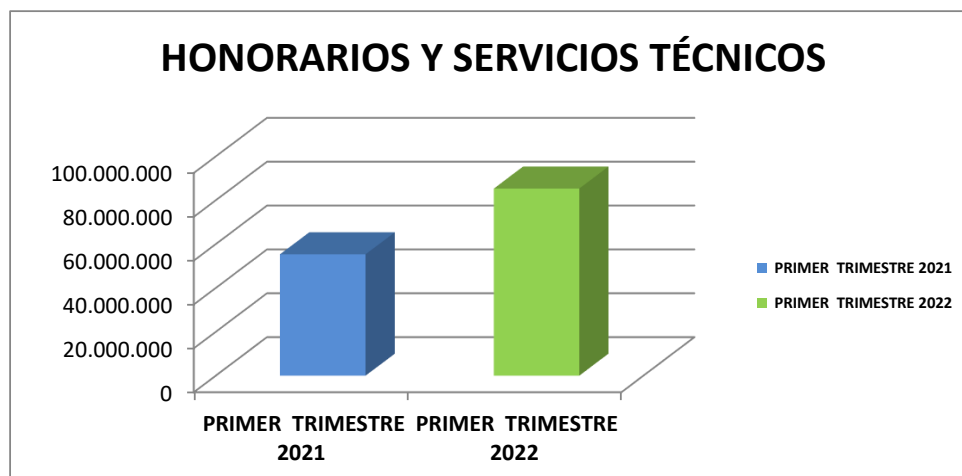
A-02-02-02-010
B-05-01-02-009

COMPARATIVO PRIMER TRIMESTRE 2022 VS PRIMER TRIMESTRE 2021

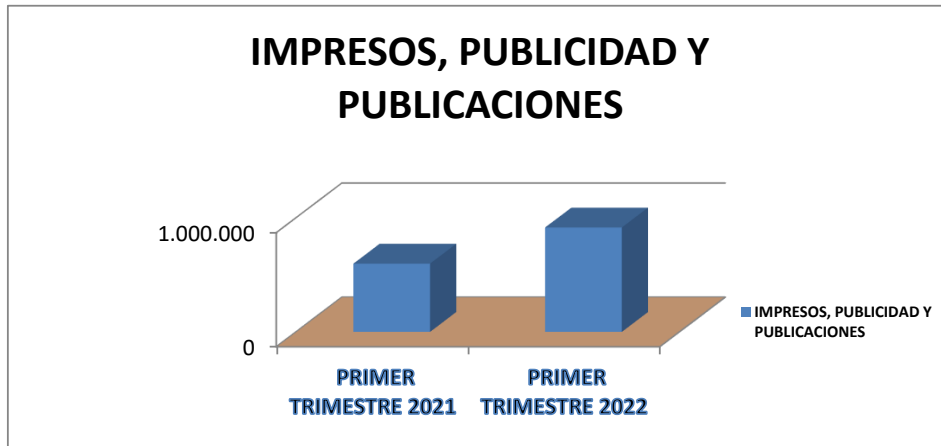
GASTOS PERSONAL	PRIMER TRIMESTRE 2021	PRIMER TRIMESTRE 2022
NOMINA	599.034.437	601.380.533
RECARGOS	59.660.256	60.260.534
TOTAL	658.694.693	661.641.067



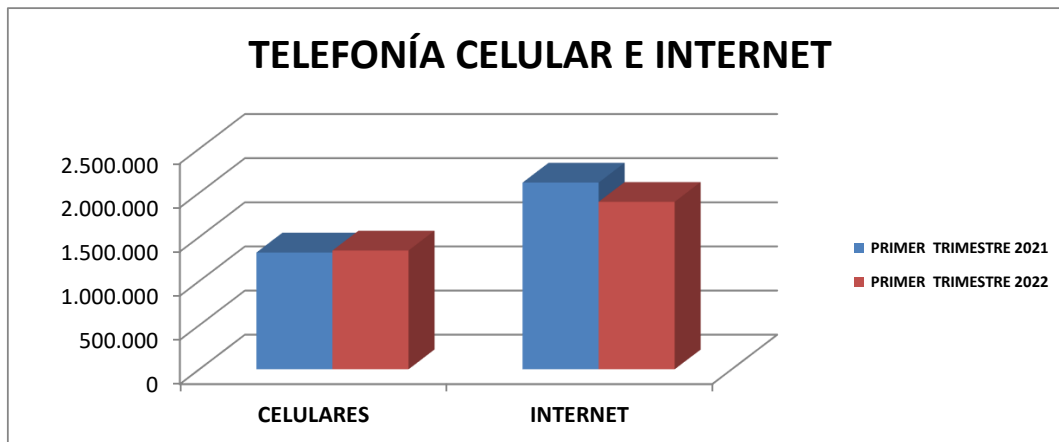
CONCEPTO	PRIMER TRIMESTRE 2021	PRIMER TRIMESTRE 2022
HONORARIOS Y SERVICIOS TÉCNICOS	55.346.101	85.331.590



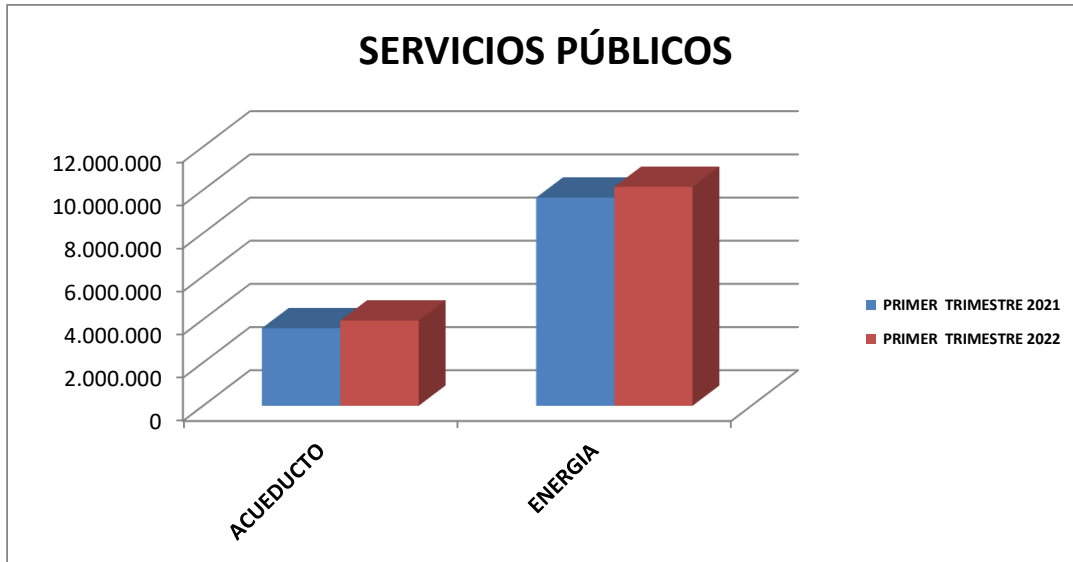
CONCEPTO	PRIMER TRIMESTRE 2021	PRIMER TRIMESTRE 2022
IMPRESOS, PUBLICIDAD Y PUBLICACIONES	598.000	914.719



CONCEPTO	PRIMER TRIMESTRE 2021	PRIMER TRIMESTRE 2022
CELULARES	1.323.070	1.345.866
INTERNET	2.115.470	1.897.500



CONCEPTO	PRIMER TRIMESTRE 2021	PRIMER TRIMESTRE 2022
ACUEDUCTO	3.593.030	3.948.524
ENERGIA	9.644.187	10.143.076



CONCEPTO	PRIMER TRIMESTRE 2021	PRIMER TRIMESTRE 2022
VIATICOS	11.387.222	58.366.000

