





ANEXO No 1  
SANATORIO DE CONTRATACION E.S.E.  
ESTADO DE SITUACIÓN FINANCIERA  
SEPTIEMBRE 2022 - SEPTIEMBRE 2021  
VIGILADOS SUPERSALUD  
(Cifras en pesos)



ACTIVO	NOTA	SEPTIEMBRE 30/2022	SEPTIEMBRE 30/2021	VARIACION	
				\$	%
<b>CORRIENTE</b>		<b>5.161.390.049</b>	<b>3.609.541.279</b>	<b>1.551.848.770</b>	<b>42,99%</b>
Efectivo	6	3.092.010.057	3.015.027.049	76.983.008	2,55%
Inversiones	7	5.796.056	5.459.254	336.802	6,17%
Deudores	8	1.887.942.094	449.980.258	1.437.961.836	319,56%
Inventarios	9	175.641.843	139.074.718	36.567.125	26,29%
				-	
<b>NO CORRIENTE</b>		<b>1.937.272.057</b>	<b>2.014.948.769</b>	<b>(77.676.712)</b>	<b>-3,86%</b>
Propiedad Planta y Equipo	10	1.937.272.057	2.014.948.769	(77.676.712)	-3,86%
				-	
<b>TOTAL ACTIVO</b>		<b>7.098.662.106</b>	<b>5.624.490.048</b>	<b>1.474.172.058</b>	<b>26,21%</b>
				-	
<b>CUENTAS DE ORDEN DEUDORA</b>	11	-	-	-	
Derechos Contingentes		152.878.659	152.878.659	-	0,00%
Deudoras de Control		320.714.871	304.209.099	16.505.772	5,43%
Deudoras por contra		(473.593.530)	(457.087.758)	(16.505.772)	3,61%
				-	
<b>PASIVO</b>					
<b>CORRIENTE</b>		<b>866.672.515</b>	<b>671.755.842</b>	<b>194.916.673</b>	<b>29,02%</b>
Cuentas por Pagar	12	528.482.110	320.204.910	208.277.200	65,04%
Obligaciones laborales	13	338.190.405	351.550.932	(13.360.527)	-3,80%
Otros pasivos	14	0	0	-	100,00%
				-	
<b>TOTAL PASIVO</b>		<b>866.672.515</b>	<b>671.755.842</b>	<b>194.916.673</b>	<b>29,02%</b>
				-	
<b>PATRIMONIO</b>	15	<b>6.231.989.592</b>	<b>4.952.734.205</b>	<b>1.279.255.387</b>	<b>25,83%</b>
Capital Fiscal		3.935.708.937	3.935.708.937	-	0,00%
Excedente o Pérdida de Ejercicios Anteriores		1.078.486.403	895.547.200	182.939.203	
Excedente o Pérdida del Ejercicio		1.217.794.252	121.478.068	1.096.316.184	902,48%
<b>TOTAL PASIVO Y PATRIMONIO</b>		<b>7.098.662.107</b>	<b>5.624.490.047</b>	<b>1.474.172.060</b>	<b>26,21%</b>
				-	
<b>CUENTAS DE ORDEN ACREEDORA</b>	16	-	-	-	
Responsabilidades Contingentes		(2.714.813.771)	1.497.009.530	(4.211.823.301)	-281,35%
Acreedoras de control		(11.594.000)	(11.594.000)	-	0,00%
Acreedoras por contra (db)		2.716.407.771	1.508.603.530	1.207.804.241	80,06%

  
FREDY EDUARDO FONSECA SUÁREZ  
REPRESENTANTE LEGAL

  
SONIA MUÑOZ MORALES  
CONTADORA  
TP No.70211-T

  
PEDRO ANTONIO MARTÍNEZ OVALLE  
REVISOR FISCAL  
TP No. 93071-T

ACTIVO	SEPTIEMBRE 30/2022	SEPTIEMBRE 30/2021	VARIACION	
			\$	%
<b>CORRIENTE</b>	<b>5.161.390.049</b>	<b>3.609.541.277</b>	<b>1.551.848.772</b>	<b>42,99%</b>
			-	
			-	
<b>EFFECTIVO</b>	<b>3.092.010.057</b>	<b>3.015.027.049</b>	<b>76.983.008</b>	<b>2,55%</b>
Caja	1.693.300	1.281.900	411.400	32,09%
Depositos instituciones financieras	3.090.316.757	3.013.745.149	76.571.608	2,54%
<b>INVERSIONES</b>	<b>5.796.056</b>	<b>5.459.254</b>	<b>336.802</b>	<b>6,17%</b>
Inversiones de liquidez titulo	5.796.056	5.459.254	336.802	6,17%
<b>DEUDORES</b>	<b>1.887.942.094</b>	<b>449.980.257</b>	<b>1.437.961.837</b>	<b>319,56%</b>
Servicios de Salud	840.148.679	677.699.762	162.448.917	23,97%
Subvenciones por cobrar	1.260.845.839	0	1.260.845.839	
Otras Cuentas por Cobrar	17.985.984	3.318.903	14.667.081	441,93%
Deterioro para deudores	(231.038.408)	(231.038.408)	(0)	0,00%
<b>INVENTARIOS</b>	<b>175.641.843</b>	<b>139.074.717</b>	<b>36.567.126</b>	<b>26,29%</b>
Materiales para la Prestación de Servicios	175.641.843	139.074.717	36.567.126	26,29%
			-	
			-	
<b>NO CORRIENTE</b>	<b>1.937.272.057</b>	<b>2.014.948.771</b>	<b>(77.676.714)</b>	<b>-3,86%</b>
			-	
			-	
<b>PROPIEDAD PLANTA Y EQUIPO</b>	<b>1.937.272.057</b>	<b>2.014.948.771</b>	<b>(77.676.714)</b>	<b>-3,86%</b>
Terrenos	834.540.000	834.540.000	-	0,00%
Edificaciones	528.200.446	528.200.446	-	0,00%
plantas,Ductos y Tuneles	9.883.545	9.883.545	-	0,00%
Maquinaria y equipo	246.759.432	238.752.794	8.006.638	3,35%
Equipo médico y científico	287.852.130	279.574.330	8.277.800	2,96%
Muebles, enseres y equipos de oficina	131.200.654	116.750.654	14.450.000	12,38%
Equipos de comunicación y computación	132.177.354	126.877.354	5.300.000	4,18%
Equipo de transporte, tracción y elevac.	331.589.217	331.589.217	-	0,00%
Equipo de comedor, cocina, desp. y hotele.	47.073.636	20.873.636	26.200.000	125,52%
Depreciación acumulada	(612.004.357)	(472.093.205)	(139.911.152)	29,64%
			-	0,00%
			-	
<b>TOTAL ACTIVO</b>	<b>7.098.662.106</b>	<b>5.624.490.048</b>	<b>1.474.172.058</b>	<b>26,21%</b>
			-	
			-	
<b>CUENTAS DE ORDEN</b>	<b>-</b>	<b>-</b>	<b>-</b>	<b>-</b>
			-	
Derechos Contingentes	152.878.659	152.878.659	-	0,00%
Deudoras de Control	320.714.871	304.209.099	16.505.772	5,43%
Deudoras por-contr	(473.593.530)	(457.087.758)	(16.505.772)	3,61%
			-	
			-	



**ANEXO 3**  
**SANATORIO DE CONTRATACION ESE**  
**ESTADO DE RESULTADO INTEGRAL**  
**SEPT 2022 - SEPT 2021**  
**VIGILADOS SUPERSALUD**  
**(CIFRAS EN PESOS)**



CONCEPTO	NOTA	SEPT 30/2022	SEPT 30/2021	VARIACION	
				\$	%
<b>ACTIVIDAD OPERACIONAL:</b>					
INGRESOS OPERACIONES	17	1.364.648.329	1.145.458.062	219.190.267	19,14%
<b>COSTOS Y GASTOS OPERACIONALES</b>					
Costo de Venta	18	2.863.462.042	2.625.191.257	238.270.785	9,08%
De Administración	19	2.522.164.591	2.362.585.998	159.578.593	6,75%
<b>EXCEDENTE (PERDIDA) OPERACIONAL</b>		<b>(4.020.978.305)</b>	<b>(3.842.319.193)</b>	<b>(178.659.112)</b>	<b>4,65%</b>
<b>ACTIVIDAD NO OPERACIONAL:</b>					
Otros Ingresos	20	13.626.248.557	11.569.277.141	2.056.971.416	17,78%
Gastos no operacionales	21	8.387.476.000	7.605.479.880	781.996.120	10,28%
<b>EXCEDENTE (PERDIDA) NO OPERACIONAL</b>		<b>5.238.772.556</b>	<b>3.963.797.261</b>	<b>1.274.975.295</b>	<b>32,17%</b>
<b>Excedente o Pérdida del Ejercicio</b>		<b>1.217.794.252</b>	<b>121.478.068</b>	<b>1.096.316.184</b>	<b>902,48%</b>
Exced. o Pérd. Exp. a la Inflación		-	-	-	-
<b>Resultado del Ejercicio</b>		<b>1.217.794.252</b>	<b>121.478.068</b>	<b>1.096.316.184</b>	<b>902,48%</b>

  
**FREDY EDUARDO FONSECA SUÁREZ**  
**REPRESENTANTE LEGAL**

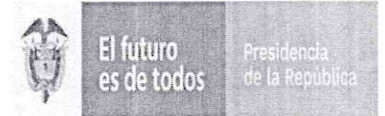
  
**SONIA MUÑOZ MORALES**  
**CONTADORA**  
**TP No.70211-T**

  
**PEDRO ANTONIO MARTINEZ OVALLE**  
**REVISOR FISCAL**  
**TP No. 93071-T**



ANEXO No.5

SANATORIO DE CONTRATACION E.S.E.  
ESTADO DE CAMBIOS EN EL PATRIMONIO  
SEPT 2022 - SEPT 2021  
VIGILADO SUPERSALUD




(cifras en pesos)

ESTADO DE CAMBIOS EN EL PATRIMONIO SEPTIEMBRE			
	2022	2021	VARIACION
PATRIMONIO INSTITUCIONAL	6.231.989.592	4.952.734.205	1.279.255.387
CAPITAL FISCAL	3.935.708.937	3.935.708.937	-
RESULTADO EJERCICIOS ANTERIORES	1.078.486.403	895.547.200	(182.939.203)
RESULTADO DEL EJERCICIO	1.217.794.252	121.478.068	1.096.316.184
TOTAL PATRIMONIO	6.231.989.592	4.952.734.205	913.376.981

  
FREDY EDUARDO FONSECA SUAREZ  
REPRESENTANTE LEGAL

  
PEDRO ANTONIO MARTINEZ OVALLE  
REVISOR FISCAL  
TP No. 93071-T

  
SONIA MUÑOZ MORALES  
CONTADOR  
TP 70211-T



**SANATORIO DE CONTRATACION E.S.E.**  
**ESTADO DE CAMBIOS EN LA SITUACION FINANCIERA**  
**A 30 DE SEPTIEMBRE 2022**  
**VIGILADOS SUPERSALUD**  
(Cifras en pesos)



El futuro  
es de todos

Presidencia  
de la República

	SEPT 30/2022	SEPT 30/2021
<b>RECURSOS PROVISTOS:</b>	<b>4.580.236.349</b>	<b>3.507.867.327</b>
DISPONIBLE INICIAL	3.015.027.048	1.750.300.156,00
<b>CARGOS QUE NO AFECTAN EFECTIVO</b>	<b>1.279.255.387</b>	-
Resultado de Ejercicios Anteriores	182.939.203	-
Excedente o Pérdida del Ejercicio	1.096.316.184	-
<b>DISMINUCION DE ACTIVOS</b>	<b>77.676.714</b>	<b>1.626.512.332</b>
Deudores		-
Inventarios		
Inversiones		1.180.220.431
Otras Cuentas por Cobrar		430.181.103
Deudas de difícil recudo		
Provisión Cuetas por Cobrar		
Propiedad Planta y Equipo	77.676.714	16.110.798
<b>AUMENTO DE PASIVOS Y PATRIMONIO</b>	<b>208.277.200</b>	<b>131.054.839</b>
Cuentas por Pagar	208.277.200	131.054.839
Obligaciones laborales		
Pasivos estimados		
Otros pasivos		
Obligaciones Laborales resultado de Ejercicios		
<b>RECURSOS APLICADOS:</b>	<b>1.488.226.292</b>	<b>492.840.279</b>
<b>AUMENTO DE ACTIVOS</b>	<b>1.474.865.765</b>	<b>48.247.680</b>
Efectivo		
Inversiones	336.802	
Deudores	1.437.961.837	
Inventarios	36.567.126	48.247.680
Anticipos al Personal		
Otras Cuentas por Cobrar		
Propiedad Planta y Equipo		
Bienes de uso publico historico y cultural		
Muebles y Equipo de Oficina		
Equipo de Computación y Comunicación		
<b>DISMINUCION DE PASIVOS Y PATRIMONIO</b>	<b>13.360.527</b>	<b>444.592.599</b>
Cuentas por Pagar		
Obligaciones laborales	13.360.527	12.919.502
Pasivos estimados		



Otros pasivos		348.999.555
Beneficios a Empleados		
Diferidos		
Capital Fiscal		82.673.542
Resultado ejercicio		


DISPONIBLE AL FINAL DEL PERIODO

3.092.010.057

3.015.027.048



FREDY EDUARDO FONSECA SUAREZ  
REPRESENTANTE LEGAL



PEDRO ANTONIO MARTINEZ OVALLE  
REVISOR FISCAL  
TP No. 93071-T



SONIA MUÑOZ MORALES  
CONTADORA  
TP No. 70211-t



**ANEXO 4**  
**SANATORIO DE CONTRATACION ESE**  
**ESTADO DE RESULTADO INTEGRAL**  
**SEPTIEMBRE 2022 - JSEPTIEMBRE 2021**



VIGILADOS SUPERSALUD  
(CIFRAS EN PESOS)


CONCEPTO	NOTA	SEPT 30/2022	SEPT 30/2021	VARIACION	
				\$	%
<b>INGRESOS OPERACIONES</b>		1.364.648.329	1.145.458.062	(219.190.267)	0
<b>VENTA DE BIENES</b>		22.320.040	196.501.433	174.181.393	88,64%
Bienes comercializados		22.320.040	196.501.433	174.181.393	88,64%
<b>VENTA DE SERVICIOS</b>		1.342.328.289	948.956.629	(393.371.660)	-41,45%
Servicios de salud		1.874.406.284	1.279.764.913	(594.641.371)	-46,46%
Devoluciones, rebajas y descuentos en venta de servicios (db)		(532.077.995)	(330.808.284)	201.269.711	-60,84%
<b>COSTOS Y GASTOS OPERACIONALES</b>		5.385.626.634	4.987.777.255	(397.849.379)	-7,98%
<b>COSTO DE VENTAS</b>		2.863.462.042	2.625.191.257	(238.270.785)	-9,08%
<b>COSTO DE VENTA DE BIENES</b>		231.423.572	250.079.831	18.656.259	7,46%
Bienes comercializados		231.423.572	250.079.831	18.656.259	7,46%
<b>Costo de ventas de Servicios</b>		2.632.038.470	2.375.111.426	(256.927.044)	-10,82%
Servicios de Salud		2.632.038.470	2.375.111.426	(256.927.044)	-10,82%
<b>GASTOS OPERACIONALES</b>		2.522.164.591	2.362.585.998	(159.578.593)	-6,75%
<b>ADMINISTRACION</b>		2.477.090.251	2.296.300.463	(180.789.788)	-7,87%
Sueldos y Salarios		1.194.079.009	1.085.936.628	(108.142.381)	-9,96%
Contribuciones Imputadas		17.467.575	23.569.188	6.101.613	25,89%
Contribuciones Efectivas		364.167.159	308.856.815	(55.310.344)	-17,91%
Aportes Sobre la Nómina		66.580.110	56.788.668	(9.791.442)	-17,24%
Prestaciones sociales		402.072.564	363.115.310	(38.957.254)	-10,73%
Gastos de personal diversos		40.463.810	60.131.187	19.667.377	32,71%
Generales		388.402.046	392.086.754	3.684.708	0,94%
Impuestos, Contribuciones y Tasas		3.857.978	5.815.913	1.957.935	33,67%
<b>Provisiones, agotamiento, depreciaciones y amortizaciones</b>		45.074.341	66.285.535	21.211.194	32,00%
Deterioro de cuentas por cobrar		-	22.422.806	22.422.806	100,00%
Provisión Litigios y Demandas		-	-	-	100,00%
Depreciación propiedad planta y equipo		45.074.341	43.862.729	(1.211.612)	-2,76%
Amortización de Intangibles		-	-	-	100,00%
<b>EXCEDENTE (PERDIDA) OPERACIONAL</b>		<b>(4.020.978.305)</b>	<b>(3.842.319.193)</b>	<b>178.659.112</b>	<b>-4,65%</b>
<b>ACTIVIDAD NO OPERACIONAL:</b>		<b>5.238.772.556</b>	<b>3.963.797.261</b>	<b>(1.274.975.295)</b>	<b>-32,17%</b>
<b>OTROS INGRESOS (Ingresos no operacionales)</b>		<b>13.626.248.557</b>	<b>11.569.277.141</b>	<b>(2.056.971.416)</b>	<b>-17,78%</b>
Transferencias y Subvenciones		13.454.059.772	11.371.194.845	(2.082.864.927)	-18,32%
Rendimientos financieros		4.422.038	19.832.283	15.410.245	77,70%
Otros ingresos ordinarios		167.766.747	178.250.013	10.483.266	5,88%
<b>OTROS GASTOS (Gastos no operacionales)</b>		<b>8.387.476.000</b>	<b>7.605.479.880</b>	<b>(781.996.120)</b>	<b>-10,28%</b>
Subvenciones		8.303.852.785	7.596.742.704	-	-
Comisiones		69.086.611	3.100.224	(65.986.387)	-2128,44%
Financieros		14.362.467	4.955.550	(9.406.917)	-189,83%
Perdida por baja en cuentas de cuentas por cobrar		-	-	-	0,00%
Gastos Diversos		174.137	681.402	507.265	1,00%
Ajustes de ejercicios anteriores		-	-	-	0,00%
<b>EXCEDENTE (PERDIDA) NO OPERACIONAL</b>		<b>5.238.772.556</b>	<b>3.963.797.261</b>	<b>(1.274.975.295)</b>	<b>-32,17%</b>
<b>Excedente o Pérdida del Ejercicio</b>		<b>1.217.794.252</b>	<b>121.478.068</b>	<b>(1.096.316.184)</b>	<b>-902,48%</b>
Exced. o Pérd. Exp. a la Inflación		-	-	-	100,00%
Resultado del Ejercicio		1.217.794.252	121.478.068	(1.096.316.184)	-902,48%


FREDY EDUARDO FONSECA SUAREZ  
REPRESENTANTE LEGAL


PEDRO ANTONIO MARTINEZ OVALLE  
REVISOR FISCAL  
TP No. 93071-T

SONIA MUÑOZ MORALES  
CONTADORA  
TP No.70211-T

<b>PASIVO</b>			-	
<b>CORRIENTE</b>	<b>866.672.515</b>	<b>671.755.842</b>	<b>194.916.673</b>	<b>29,02%</b>
<b>CUENTAS POR PAGAR</b>	<b>528.482.110</b>	<b>320.204.910</b>	<b>208.277.200</b>	<b>65,04%</b>
Adquisición de Bienes y Servicios	26.308.094	11.833.637	14.474.457	122,32%
Subvenciones por pagar	76.735.392	-	-	
Recursos a Favor de Terceros	242.678.449	201.937.678	40.740.771	20,17%
Descuentos de Nomina	10.903.099	28.237.813	(17.334.714)	-61,39%
Retención en la fuente e impuesto de timbre	4.056.044	7.056.619	(3.000.575)	-42,52%
Creditos Judiciales	800.431	800.431	-	0,00%
Otras Cuentas por Pagar	167.000.601	70.338.732	96.661.869	137,42%
<b>OBLIGACIONES LABORALES Y DE SEGURIDAD</b>	<b>338.190.405</b>	<b>351.550.932</b>	<b>(13.360.527)</b>	<b>-3,80%</b>
Beneficios a los Empleados a Corto Plazo	338.190.405	351.550.932	(13.360.527)	-3,80%
<b>TOTAL PASIVO</b>	<b>866.672.515</b>	<b>671.755.842</b>	<b>194.916.673</b>	<b>29,02%</b>
<b>PATRIMONIO</b>	<b>6.231.989.592</b>	<b>4.952.734.205</b>	<b>1.279.255.387</b>	<b>25,83%</b>
<b>PATRIMONIO INSTITUCIONAL</b>	<b>6.231.989.592</b>	<b>4.952.734.205</b>	<b>1.279.255.387</b>	<b>25,83%</b>
Capital fiscal	3.935.708.937	3.935.708.937	-	0,00%
Resultado de Ejercicios Anteriores	1.078.486.403	895.547.200	182.939.203	20,43%
Resultados del ejercicio	1.217.794.252	121.478.068	1.096.316.184	902,48%
<b>TOTAL PASIVO Y PATRIMONIO</b>	<b>7.098.662.107</b>	<b>5.624.490.047</b>	<b>1.474.172.060</b>	<b>26,21%</b>
<b>CUENTAS DE ORDEN ACREEDORAS</b>				
Responsabilidades Contingentes	(2.714.813.771)	(1.497.009.530)	(1.217.804.241)	81,35%
Otras Cuentas Deudoras de C*C	(11.594.000)	(11.594.000)	-	0,00%
Acreeedoras por contra (db)	2.716.407.771	1.508.603.530,00	1.207.804.241	80,06%

  
**FREDY EDUARDO FONSECA SUAREZ**  
 REPRESENTANTE LEGAL

  
**SONIA MUÑOZ MOREALES**  
 CONTADORA  
 TP No.70211-T

  
**PEDRO ANTONIO MARTINEZ OVALLE**  
 REVISOR FISCAL  
 TP No. 93071-T





MINISTERIO DE LA PROTECCIÓN SOCIAL  
 SANATORIO DE CONTRATACION E.S.E.  
 NIT. 890.205.335-2  
 A SEPT 30 de 2022



El futuro  
es de todos

Presidencia  
de la República

	SEPT 30 DE 2022		SEPT 30 DE 2021	
<b>INDICE DE LIQUIDEZ:</b>				
<u>ACTIVOS CORRIENTES</u>	5.161.390.049		3.609.541.279	
<u>PASIVOS CORRIENTES</u>	866.672.515	\$ 5,96	671.755.842	\$ 5,37
<b>PRUEBA ACIDA:</b>				
<u>ACTIVOS CORRIENTES - INVENTARIOS</u>	4.985.748.206		3.470.486.303	
<u>PASIVOS CORRIENTES</u>	866.672.515	\$ 5,75	671.755.842	\$ 5,17
<b>PRUEBA ALTA LIQUIDEZ:</b>				
<u>ACTIVOS CTE - (CTA COBRAR E INVENT)</u>	3.020.486.303		3.020.486.303	
<u>PASIVOS CORRIENTES</u>	671.755.842	\$ 4,50	671.755.842	\$ 4,50
<b>CAPITAL DE TRABAJO:</b>				
ACTIVOS CTES - PASIVOS CTES		#####		\$ 2.937.785.437
<b>INDICES DE ACTIVIDAD</b>				
<u>INGRESOS PRESTACION DE SERVICIOS</u>	1.364.648.329		1.145.458.062	
<u>CUENTAS POR COBRAR</u>	1.887.942.094	0,72	449.980.258	\$ 2,55
<b>INDICE DE SOLVENCIA</b>				
<i>Razón de Endeudamiento Total</i>				
<u>TOTAL PASIVOS</u>	866.672.515		671.755.842	
<u>ACTIVO TOTAL</u>	7.098.662.106	12,21%	5.624.490.048	11,94%
<i>Razón de Patrimonio</i>				
<u>PATRIMONIO TOTAL</u>	6.231.989.592		4.952.735.205	
<u>ACTIVO TOTAL</u>	7.098.662.106	87,79%	5.624.490.048	88,06%
<b>INDICE DE RENDIMIENTO</b>				
<i>Indice de Rentabilidad</i>				
<u>EXCEDENTE NETO EJERCICIO</u>	1.217.794.252		121.478.068	
<u>TOTAL DE ACTIVOS</u>	7.098.662.106	17,16%	5.624.490.048	2,16%
<i>Control de Ingresos vs. Gastos Totales</i>				
<u>INGRESOS TOTALES</u>	14.990.896.886		12.714.735.203	
<u>GASTOS Y COSTOS TOTALES</u>	13.773.102.634	108,84%	12.593.257.135	100,96%
<b>AUTONOMIA FINANCIERA SECTOR CENTRAL</b>				
<u>INGRESOS RECIBIDOS DE LA NACION</u>	11.371.194.845		11.371.194.845	
<u>INGRESOS TOTALES</u>	14.990.896.886	75,85%	12.714.735.203	89,43%
<b>MARGEN EBITDA</b>				
<u>EBITDA</u>	-3.975.903.964		-3.776.033.658	
<u>VENTAS</u>	1.364.648.329	-291,35%	1.145.458.062	-329,65%
<b>PRODUCTIVIDAD DEL KTNO</b>				
<u>KTNO</u>	1.535.101.827		339.188.798	
<u>VENTAS</u>	1.364.648.329	112,49%	1.145.458.062	29,61%

ROA = Utilidad Neta / Activo Total

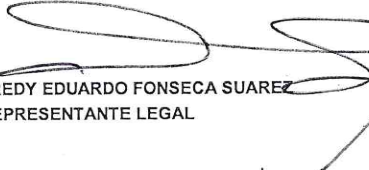
1.217.794.252	17%
7.098.662.106	


121.478.068	2%
5.624.490.048	


ROE = Utilidad Neta / Patrimonio Total

1.217.794.252	0,20
6.231.989.592	

121.478.068	0,02
4.952.735.205	

  
FREDY EDUARDO FONSECA SUAREZ  
REPRESENTANTE LEGAL

  
SONIA MUÑOZ MORALES  
CONTADOR  
TP 70211-T

  
PEDRO ANTONIO MARTINEZ OVALLE  
REVISOR FISCAL  
TP No. 93071-T