

MINISTERIO DE SALUD Y PROTECCIÓN SOCIAL
SANATORIO DE CONTRATACIÓN E.S.E
INFORME EJECUCIÓN PRESUPUESTAL MENSUAL DE GASTOS EMPRESA 096
EMPRESA: 096 SANATORIO DE CONTRATACIÓN
MES: 12 DICIEMBRE
VIGENCIA: 2020
RECURSOS: EMPRESA (Nación y Propios)

RUBRO PRESUPUESTAL	DESCRIPCION	PRESUPUESTO INICIAL	ADICIONES Y CRÉDITOS DEL MES	ADICIONES Y CRÉDITOS ACUMULADOS	REDUCCIONES Y CONTRACRÉDITOS DEL MES	REDUCCIONES Y CONTRACRÉDITOS ACUMULADOS	PRESUPUESTO DEFINITIVO	CDP DEL MES	CDP ACUMULADOS	COMPROMISOS DEL MES	COMPROMISOS ACUMULADOS	OBLIGACIONES DEL MES	OBLIGACIONES ACUMULADAS	PAGOS DEL MES	PAGOS ACUMULADOS	SALDO POR EJECUTAR / C.D.P.	SALDO POR COMPROMETER	% EJECUTADO SEGUN RPS
A	PRESUPUESTO DE FUNCIONAMIENTO	16.087.926.000,00	222.343.658,00	749.122.284,00	-6.343.658,00	-99.901.168,00	16.737.147.116,00	1.242.821.591,01	16.053.232.993,01	1.365.168.823,66	16.053.232.993,01	1.629.848.253,66	16.023.682.993,01	1.684.156.110,66	16.023.682.993,01	683.914.122,99	683.914.122,99	95,9%
A.01	GASTOS DE PERSONAL	4.808.452.000,00	4.343.658,00	212.053.941,00	-4.343.658,00	-7.053.941,00	5.013.452.000,00	425.784.201,00	4.922.838.840,00	425.784.201,00	4.922.838.840,00	425.784.201,00	4.922.838.840,00	480.092.058,00	4.922.838.840,00	90.613.160,00	90.613.160,00	98,2%
A.01.01	PLANTA DE PERSONAL PERMANENTE	4.757.000.000,00	4.343.658,00	212.053.941,00	-4.343.658,00	-7.053.941,00	4.962.000.000,00	425.306.581,00	4.916.907.503,00	425.306.581,00	4.916.907.503,00	425.306.581,00	4.916.907.503,00	479.614.438,00	4.916.907.503,00	45.092.497,00	45.092.497,00	99,1%
A.01.01.01	SALARIO	3.317.000.000,00	2.000.000,00	138.710.283,00	-2.000.000,00	-4.710.283,00	3.451.000.000,00	276.053.145,00	3.424.531.688,00	276.053.145,00	3.424.531.688,00	276.053.145,00	3.424.531.688,00	307.601.623,00	3.424.531.688,00	26.468.312,00	26.468.312,00	99,2%
A.01.01.01.001	FACTORES SALARIALES COMUNES	3.317.000.000,00	2.000.000,00	138.710.283,00	-2.000.000,00	-4.710.283,00	3.451.000.000,00	276.053.145,00	3.424.531.688,00	276.053.145,00	3.424.531.688,00	276.053.145,00	3.424.531.688,00	307.601.623,00	3.424.531.688,00	26.468.312,00	26.468.312,00	99,2%
A.01.01.01.001.01	SUELDO BASICO	2.400.000.000,00	0,00	40.000.000,00	0,00	0,00	2.440.000.000,00	203.686.323,00	2.433.373.748,00	203.686.323,00	2.433.373.748,00	203.686.323,00	2.433.373.748,00	203.686.323,00	2.433.373.748,00	6.626.252,00	6.626.252,00	99,7%
A.01.01.01.001.04	SUBSIDIO DE ALIMENTACION	70.000.000,00	0,00	2.000.000,00	0,00	0,00	72.000.000,00	5.959.835,00	71.557.766,00	5.959.835,00	71.557.766,00	5.959.835,00	71.557.766,00	5.959.835,00	71.557.766,00	442.234,00	442.234,00	99,4%
A.01.01.01.001.06	BONIFICACION POR SERVICIOS PRESTADOS	90.000.000,00	0,00	12.000.000,00	0,00	0,00	102.000.000,00	5.816.578,00	99.674.807,00	5.816.578,00	99.674.807,00	5.816.578,00	99.674.807,00	5.816.578,00	99.674.807,00	2.325.193,00	2.325.193,00	97,7%
A.01.01.01.001.07	PRIMA DE SERVICIOS	110.000.000,00	2.000.000,00	5.010.283,00	0,00	0,00	115.010.283,00	2.093.346,00	114.674.491,00	2.093.346,00	114.674.491,00	2.093.346,00	114.674.491,00	2.093.346,00	114.674.491,00	335.792,00	335.792,00	99,7%
A.01.01.01.001.08	HORAS EXTRAS DOMINICALES FESTIVOS Y RECARGOS	302.000.000,00	0,00	38.000.000,00	0,00	-2.181.685,00	337.818.315,00	27.367.585,00	333.147.255,00	27.367.585,00	333.147.255,00	27.367.585,00	333.147.255,00	58.916.063,00	333.147.255,00	4.671.060,00	4.671.060,00	98,6%
A.01.01.01.001.09	PRIMA DE NAVIDAD	240.000.000,00	0,00	11.700.000,00	0,00	0,00	251.700.000,00	127.193,00	248.459.216,00	127.193,00	248.459.216,00	127.193,00	248.459.216,00	127.193,00	248.459.216,00	3.240.784,00	3.240.784,00	98,7%
A.01.01.01.001.10	PRIMA DE VACACIONES	105.000.000,00	0,00	30.000.000,00	-2.000.000,00	-2.528.598,00	132.471.402,00	31.002.285,00	123.644.405,00	31.002.285,00	123.644.405,00	31.002.285,00	123.644.405,00	31.002.285,00	123.644.405,00	8.826.997,00	8.826.997,00	93,3%
A.01.01.02	CONTRIBUCIONES INHERENTES A LA NOMINA	1.246.000.000,00	0,00	57.000.000,00	0,00	0,00	1.303.000.000,00	127.753.126,00	1.290.397.468,00	127.753.126,00	1.290.397.468,00	127.753.126,00	1.290.397.468,00	150.512.505,00	1.290.397.468,00	12.602.532,00	12.602.532,00	99,0%
A.01.01.02.001	PENSIONES	360.000.000,00	0,00	10.000.000,00	0,00	0,00	370.000.000,00	30.200.697,00	368.257.391,00	30.200.697,00	368.257.391,00	30.200.697,00	368.257.391,00	30.200.697,00	368.257.391,00	1.742.609,00	1.742.609,00	99,5%
A.01.01.02.002	SALUD	250.000.000,00	0,00	12.000.000,00	0,00	0,00	262.000.000,00	21.240.974,00	258.833.267,00	21.240.974,00	258.833.267,00	21.240.974,00	258.833.267,00	21.240.974,00	258.833.267,00	3.166.733,00	3.166.733,00	98,8%
A.01.01.02.003	APORTES DE CESANTIAS	285.000.000,00	0,00	13.000.000,00	0,00	0,00	298.000.000,00	44.368.755,00	295.944.410,00	44.368.755,00	295.944.410,00	44.368.755,00	295.944.410,00	67.128.134,00	295.944.410,00	2.055.590,00	2.055.590,00	99,3%
A.01.01.02.004	CAJAS DE COMPENSACION FAMILIAR	130.000.000,00	0,00	4.500.000,00	0,00	0,00	134.500.000,00	11.595.600,00	133.155.400,00	11.595.600,00	133.155.400,00	11.595.600,00	133.155.400,00	11.595.600,00	133.155.400,00	1.344.600,00	1.344.600,00	99,0%
A.01.01.02.005	APORTES GENERALES AL SISTEMA DE RIESGOS LABORALES	62.000.000,00	0,00	7.800.000,00	0,00	0,00	69.800.000,00	5.820.600,00	67.605.000,00	5.820.600,00	67.605.000,00	5.820.600,00	67.605.000,00	5.820.600,00	67.605.000,00	2.195.000,00	2.195.000,00	96,9%
A.01.01.02.006	APORTES AL ICBF	95.000.000,00	0,00	6.100.000,00	0,00	0,00	101.100.000,00	8.714.700,00	99.934.600,00	8.714.700,00	99.934.600,00	8.714.700,00	99.934.600,00	8.714.700,00	99.934.600,00	1.165.400,00	1.165.400,00	98,8%
A.01.01.02.007	APORTES AL SENA	64.000.000,00	0,00	3.600.000,00	0,00	0,00	67.600.000,00	5.811.800,00	66.667.400,00	5.811.800,00	66.667.400,00	5.811.800,00	66.667.400,00	5.811.800,00	66.667.400,00	932.600,00	932.600,00	98,6%
A.01.01.03	REMUNERACIONES NO CONSTITUTIVAS DE FACTOR SALARIAL	194.000.000,00	2.343.658,00	16.343.658,00	-2.343.658,00	-2.343.658,00	208.000.000,00	21.500.310,00	201.978.347,00	21.500.310,00	201.978.347,00	21.500.310,00	201.978.347,00	21.500.310,00	201.978.347,00	6.021.653,00	6.021.653,00	97,1%
A.01.01.03.001	PRESTACIONES SOCIALES SEGUN DEFINICION LEGAL	4.000.000,00	0,00	0,00	0,00	0,00	4.000.000,00	0,00	619.348,00	0,00	619.348,00	0,00	619.348,00	0,00	619.348,00	3.380.652,00	3.380.652,00	15,5%
A.01.01.03.001.01	SUELDO DE VACACIONES	115.000.000,00	1.543.658,00	12.543.658,00	0,00	0,00	127.543.658,00	10.094.781,00	127.393.164,00	10.094.781,00	127.393.164,00	10.094.781,00	127.393.164,00	10.094.781,00	127.393.164,00	150.494,00	150.494,00	99,9%
A.01.01.03.001.02	INDEMNIZACION POR VACACIONES	18.500.000,00	0,00	0,00	-2.343.658,00	-2.343.658,00	16.156.342,00	3.706.715,00	11.775.690,00	3.706.715,00	11.775.690,00	3.706.715,00	11.775.690,00	3.706.715,00	11.775.690,00	4.380.652,00	4.380.652,00	72,9%
A.01.01.03.001.03	BONIFICACION ESPECIAL DE RECREACION	13.000.000,00	800.000,00	2.276.584,00	0,00	0,00	15.276.584,00	3.749.540,00	14.711.631,00	3.749.540,00	14.711.631,00	3.749.540,00	14.711.631,00	3.749.540,00	14.711.631,00	564.953,00	564.953,00	96,3%
A.01.01.03.003	PRIMA COORDINACION	7.500.000,00	0,00	1.069.340,00	0,00	0,00	8.569.340,00	578.101,00	7.643.786,00	578.101,00	7.643.786,00	578.101,00	7.643.786,00	578.101,00	7.643.786,00	925.554,00	925.554,00	89,2%
A.01.01.03.004	PRIMA TECNICA NO SALARIAL	40.000.000,00	0,00	454.076,00	0,00	0,00	40.454.076,00	3.371.173,00	40.454.076,00	3.371.173,00	40.454.076,00	3.371.173,00	40.454.076,00	3.371.173,00	40.454.076,00	0,00	0,00	100,0%
A.01.02	PERSONAL SUPERNUMERARIO Y PLANTA TEMPORAL	51.452.000,00	0,00	0,00	0,00	0,00	51.452.000,00	477.620,00	5.931.337,00	477.620,00	5.931.337,00	477.620,00	5.931.337,00	477.620,00	5.931.337,00	45.520.663,00	45.520.663,00	11,5%
A.01.02.01	SALARIO	27.750.000,00	0,00	0,00	0,00	0,00	27.750.000,00	347.931,00	4.454.620,00	347.931,00	4.454.620,00	347.931,00	4.454.620,00	347.931,00	4.454.620,00	23.295.380,00	23.295.380,00	16,1%
A.01.02.01.001	FACTORES SALARIALES COMUNES	27.750.000,00	0,00	0,00	0,00	0,00	27.750.000,00	347.931,00	4.454.620,00	347.931,00	4.454.620,00	347.931,00	4.454.620,00	347.931,00	4.454.620,00	23.295.380,00	23.295.380,00	16,1%
A.01.02.01.001.001	SUELDO BASICO	20.024.000,00	0,00	0,00	0,00	0,00	20.024.000,00	321.167,00	3.087.532,00	321.167,00	3.087.532,00	321.167,00	3.087.532,00	321.167,00	3.087.532,00	16.936.468,00	16.936.468,00	15,4%
A.01.02.01.001.004	SUBSIDIO DE ALIMENTACION	599.000,00	0,00	0,00	0,00	0,00	599.000,00	0,00	0,00	0,00	0,00	0,00	0,00	0,00	0,00	0,00	0,00	0,0%
A.01.02.01.001.006	BONIFICACION POR SERVICIOS PRESTADOS	757.000,00	0,00	0,00	0,00	0,00	757.000,00	0,00	80.686,00	0,00	80.686,00	0,00	80.686,00	0,00	80.686,00	676.314,00	676.314,00	10,7%
A.01.02.01.001.007	PRIMA DE SERVICIOS	940.000,00	0,00	0,00	0,00	0,00	940.000,00	0,00	912.040,00	0,00	912.040,00	0,00	912.040,00	0,00	912.040,00	27.960,00	27.960,00	97,0%
A.01.02.01.001.008	HORAS EXTRAS, DOMINICALES, FESTIVOS Y RECARGOS	2.511.000,00	0,00	0,00	0,00	0,00	2.511.000,00	0,00	0,00	0,00	0,00	0,00	0,00	0,00	0,00	2.511.000,00	2.511.000,00	0,0%
A.01.02.01.001.009	PRIMA DE NAVIDAD	2.029.000,00	0,00	0,00	0,00	0,00	2.029.000,00	26.764,00	258.666,00	26.764,00	258.666,00	26.764,00	258.666,00	26.764,00	258.666,00	1.770.334,00	1.770.334,00	12,7%
A.01.02.01.001.010	PRIMA DE VACACIONES	890.000,00	0,00	0,00	0,00	0,00	890.000,00	0,00	115.696,00	0,00	115.696,00	0,00	115.696,00	0,00	115.696,00	774.304,00	774.304,00	13,0%
A.01.02.02	CONTRIBUCIONES INHERENTES A LA NOMINA	9.702.000,00	0,00	0,00	0,00	0,00	9.702.000,00	129.689,00	1.283.947,00	129.689,00	1.283.947,00	129.689,00	1.283.947,00	129.689,00	1.283.947,00	8.418.053,00	8.418.053,00	13,2%
A.01.02.02.001	PENSIONES	2.773.000,00	0,00	0,00	0,00	0,00	2.773.000,00	38.553,00	367.371,00	38.553,00	367.371,00	38.553,00	367.371,00	38.553,00	367.371,00	2.405.629,00	2.405.629,00	13,2%
A.01.02.02.002	SALUD	1.960.000,00	0,00	0,00	0,00	0,00	1.960.000,00	27.353,00	259.271,00	27.353,00	259.271,00	27.353,00	259.271,00	27.353,00	259.271,00	1.700.729,00	1.700.729,00	13,2%
A.01.02.02.003	APORTES DE CESANTIAS	2.203.000,00	0,00	0,00	0,00	0,00	2.203.000,00	26.783,00	259.705,00	26.783,00	259.705,00	26.783,00	259.705,00	26.783,00	259.705,00	1.943.295,		

MINISTERIO DE SALUD Y PROTECCIÓN SOCIAL SANATORIO DE CONTRATACIÓN E.S.E INFORME EJECUCIÓN PRESUPUETAL MENSUAL DE GASTOS EMPRESA 096 EMPRESA: 096 SANATORIO DE CONTRATACIÓN MES: 12 DICIEMBRE VIGENCIA: 2020 RECURSOS: EMPRESA (Nación y Propios)																		
RUBRO PRESUPUESTAL	DESCRIPCION	PRESUPUESTO INICIAL	ADICIONES Y CRÉDITOS DEL MES	ADICIONES Y CRÉDITOS ACUMULADOS	REDUCCIONES Y CONTRACRÉD ITOS DEL MES	REDUCCIONES Y CONTRACRÉD ITOS ACUMULADOS	PRESUPUESTO DEFINITIVO	CDP DEL MES	CDP ACUMULADOS	COMPROMISOS DEL MES	COMPROMISOS ACUMULADOS	OBLIGACIONES DEL MES	OBLIGACIONES ACUMULADAS	PAGOS DEL MES	PAGOS ACUMULADOS	SALDO POR EJECUTAR / C.D.P	SALDO POR COMPROMETER	% EJECUTADO SEGUN RPS
A.01.02.03.001.02	INDENMNIZACION POR VACACIONES	1.300.000,00	0,00	0,00	0,00	0,00	1.300.000,00	0,00	177.401,00	0,00	177.401,00	0,00	177.401,00	0,00	177.401,00	1.122.599,00	1.122.599,00	13,6%
A.01.02.03.001.03	BONIFICACION ESPECIAL DE RECREACION	11.000.000,00	0,00	0,00	0,00	0,00	11.000.000,00	0,00	15.369,00	0,00	15.369,00	0,00	15.369,00	0,00	15.369,00	10.984.631,00	10.984.631,00	0,1%
A.01.02.03.001.16	APOYO DE SOSTENIMIENTO APRENDICES DEL SENA	300.000,00	0,00	0,00	0,00	0,00	300.000,00	0,00	0,00	0,00	0,00	0,00	0,00	0,00	0,00	300.000,00	300.000,00	0,0%
A.02	ADQUISICION DE BIENES Y SERVICIOS	1.593.303.000,00	2.000.000,00	321.068.343,00	-2.000.000,00	-92.847.227,00	1.821.524.116,00	-37.017.570,99	1.307.431.734,01	85.021.861,66	1.307.431.734,01	349.701.291,66	1.277.881.734,01	349.701.291,66	1.277.881.734,01	514.092.381,99	514.092.381,99	71,8%
A.02.01	ADQUISICION DE ACTIVOS NO FINANCIEROS	86.000.000,00	0,00	79.538.616,00	0,00	0,00	165.538.616,00	43.770.895,00	86.352.512,00	63.770.900,00	86.352.512,00	64.961.400,00	86.352.512,00	64.961.400,00	86.352.512,00	79.186.104,00	79.186.104,00	52,2%
A.02.01.01	ACTIVOS FIJOS	86.000.000,00	0,00	79.538.616,00	0,00	0,00	165.538.616,00	43.770.895,00	86.352.512,00	63.770.900,00	86.352.512,00	64.961.400,00	86.352.512,00	64.961.400,00	86.352.512,00	79.186.104,00	79.186.104,00	52,2%
A.02.01.01.004	MAQUINARIA Y EQUIPO	86.000.000,00	0,00	79.538.616,00	0,00	0,00	165.538.616,00	43.770.895,00	86.352.512,00	63.770.900,00	86.352.512,00	64.961.400,00	86.352.512,00	64.961.400,00	86.352.512,00	79.186.104,00	79.186.104,00	52,2%
A.02.01.01.004.39	OTRAS MAQUINAS PARA USO GENERALES Y SUS PARTES Y PIEZAS	23.000.000,00	0,00	0,00	0,00	0,00	23.000.000,00	-20.000.000,00	0,00	0,00	0,00	0,00	0,00	0,00	0,00	23.000.000,00	23.000.000,00	0,0%
A.02.01.01.004.48	APARATOS DE USO DOMESTICO Y SUS PARTES Y PIEZA	1.000.000,00	0,00	0,00	0,00	0,00	1.000.000,00	0,00	0,00	0,00	0,00	0,00	0,00	0,00	0,00	1.000.000,00	1.000.000,00	0,0%
A.02.01.01.004.51	MAQUINAS PARA OFICINA Y CONTABILIDAD, Y SUS PARTES Y ACCESORIOS	13.000.000,00	0,00	0,00	0,00	0,00	13.000.000,00	-602.005,00	9.779.612,00	-602.000,00	9.779.612,00	0,00	9.779.612,00	0,00	9.779.612,00	3.220.388,00	3.220.388,00	75,2%
A.02.01.01.004.52	MAQUINARIA DE INFORMATICA Y SUS PARTES,ACCESORIOS	13.000.000,00	0,00	79.538.616,00	0,00	0,00	92.538.616,00	48.561.400,00	58.681.400,00	48.561.400,00	58.681.400,00	48.735.400,00	58.681.400,00	48.735.400,00	58.681.400,00	33.857.216,00	33.857.216,00	63,4%
A.02.01.01.004.69	OTRO EQUIPO ELECTRICO Y SUS PARTES Y PIEZA	3.000.000,00	0,00	0,00	0,00	0,00	3.000.000,00	-414.500,00	1.665.500,00	-414.500,00	1.665.500,00	0,00	1.665.500,00	0,00	1.665.500,00	1.334.500,00	1.334.500,00	55,5%
A.02.01.01.004.72	APARATOS TRANSMISORES DE TELEVISION Y RADIO; TELEVISIONES,VIDEO Y CAMARA DIGITALES ,TELEFONOS RADIORECEPTORES Y RECEPTORES DE TELEVISION; APARATOS PARA LA GRABACION Y REPRODUCCION DE SONIDO Y VIDEO; MICROFONOS,ALTAVOCES	2.000.000,00	0,00	0,00	0,00	0,00	2.000.000,00	0,00	0,00	0,00	0,00	0,00	0,00	0,00	0,00	2.000.000,00	2.000.000,00	0,0%
A.02.01.01.004.73	APARATOS MEDICOS Y QUIRURGICOS Y APARATOS ORTESICOS Y PROTESICOS	1.000.000,00	0,00	0,00	0,00	0,00	1.000.000,00	0,00	0,00	0,00	0,00	0,00	0,00	0,00	0,00	1.000.000,00	1.000.000,00	0,0%
A.02.01.01.004.81	INSTUMENTOS Y APARATOS DE MEDICION, VERIFICACION,ANALISIS,DE NAVEGACION Y PARA OTROS FINES	20.000.000,00	0,00	0,00	0,00	0,00	20.000.000,00	15.000.000,00	15.000.000,00	15.000.000,00	15.000.000,00	15.000.000,00	15.000.000,00	15.000.000,00	15.000.000,00	5.000.000,00	5.000.000,00	75,0%
A.02.01.01.004.82	ADQUISICIONES DIFERENTES DE ACTIVOS AGRICULTURA, SILVICULTURA Y PRODUCTOS DE LA PESCA	1.507.303.000,00	2.000.000,00	241.529.727,00	-2.000.000,00	-92.847.227,00	1.655.985.500,00	-80.788.465,99	1.221.079.222,01	21.250.961,66	1.221.079.222,01	284.739.891,66	1.191.529.222,01	284.739.891,66	1.191.529.222,01	434.906.277,99	434.906.277,99	73,7%
A.02.02.10	CEREALES	110.300.000,00	0,00	58.682.500,00	0,00	0,00	168.982.500,00	-224.950,00	113.725.800,00	14.743.300,00	113.725.800,00	34.311.550,00	113.725.800,00	34.311.550,00	113.725.800,00	55.256.700,00	55.256.700,00	67,3%
A.02.02.10.11	HORTALIZAS	5.000.000,00	0,00	5.000.000,00	0,00	0,00	10.500.000,00	-1.400,00	5.071.100,00	171.100,00	5.071.100,00	922.100,00	5.071.100,00	922.100,00	5.071.100,00	5.428.900,00	5.428.900,00	48,3%
A.02.02.10.12	FRUTAS Y NUECES	36.500.000,00	0,00	10.000.000,00	0,00	0,00	46.500.000,00	-3.950,00	38.271.150,00	6.271.150,00	38.271.150,00	10.999.250,00	38.271.150,00	10.999.250,00	38.271.150,00	8.228.850,00	8.228.850,00	82,3%
A.02.02.10.14	SEMILLAS Y FRUTOS OLEAGINOSOS	300.000,00	0,00	0,00	0,00	0,00	300.000,00	0,00	216.250,00	3.750,00	216.250,00	25.000,00	216.250,00	25.000,00	216.250,00	83.750,00	83.750,00	72,1%
A.02.02.10.15	RAICES Y TUBERCULOS COMESTIBLES RICOS EN ALMIDON O INULINA	21.500.000,00	0,00	15.000.000,00	0,00	0,00	36.500.000,00	-14.900,00	21.026.600,00	26.600,00	21.026.600,00	5.987.200,00	21.026.600,00	5.987.200,00	21.026.600,00	15.473.400,00	15.473.400,00	57,6%
A.02.02.10.16	PLANTAS AROMATICAS, BEBESTIBLES Y ESPECIAS	2.000.000,00	0,00	1.000.000,00	0,00	0,00	3.000.000,00	-181.500,00	1.860.500,00	160.500,00	1.860.500,00	801.250,00	1.860.500,00	801.250,00	1.860.500,00	1.139.500,00	1.139.500,00	62,0%
A.02.02.10.17	LEGUMBRES, SECAS	11.500.000,00	0,00	10.000.000,00	0,00	0,00	21.500.000,00	-7.800,00	12.088.600,00	1.918.600,00	12.088.600,00	3.767.000,00	12.088.600,00	3.767.000,00	12.088.600,00	9.411.400,00	9.411.400,00	56,2%
A.02.02.10.23	HUEVOS DE GALLINA O DE OTRAS AVES,CON CASCARAS, FRESCOS	7.500.000,00	0,00	5.000.000,00	0,00	0,00	12.500.000,00	-650,00	10.290.350,00	2.790.350,00	10.290.350,00	2.999.500,00	10.290.350,00	2.999.500,00	10.290.350,00	2.209.650,00	2.209.650,00	82,3%
A.02.02.10.40	PESCADO Y OTROS PRODUCTOS DE LA PESCA	7.000.000,00	0,00	10.000.000,00	0,00	0,00	17.000.000,00	-13.550,00	5.486.450,00	-13.550,00	5.486.450,00	2.810.250,00	5.486.450,00	2.810.250,00	5.486.450,00	11.513.550,00	11.513.550,00	32,3%
A.02.02.11	MINERALES ELECTRICIDAD GAS Y AGUA	3.000.000,00	0,00	0,00	0,00	0,00	3.000.000,00	-65.000,00	1.435.000,00	-65.000,00	1.435.000,00	0,00	1.435.000,00	0,00	1.435.000,00	1.565.000,00	1.565.000,00	47,8%
A.02.02.11.50	PIEDRA ARENA Y ARCILLA	3.000.000,00	0,00	0,00	0,00	0,00	3.000.000,00	-65.000,00	1.435.000,00	-65.000,00	1.435.000,00	0,00	1.435.000,00	0,00	1.435.000,00	1.565.000,00	1.565.000,00	47,8%
A.02.02.12	PRODUCTOS ALIMENTICIOS BEBIDAS Y TABACO TEXTILES PRENDAS DE VESTIR Y PRODUCTOS DE CUERO	259.000.000,00	0,00	7.109.900,00	0,00	-7.109.900,00	259.000.000,00	-13.915.738,00	227.230.762,00	7.280.762,00	227.230.762,00	50.303.700,00	227.230.762,00	50.303.700,00	227.230.762,00	31.769.238,00	31.769.238,00	87,7%
A.02.02.12.11	CARNE Y PRODUCTOS CARNICOS	90.000.000,00	0,00	0,00	0,00	-6.000.000,00	84.000.000,00	-1.400,00	83.998.600,00	-1.400,00	83.998.600,00	24.218.800,00	83.998.600,00	24.218.800,00	83.998.600,00	1.400,00	1.400,00	100,0%
A.02.02.12.12	PREPARACIONES Y CONSERVAS DE PESCADO, CRUSTACEOS, MOLUSCOS Y DEMAS INVERTEBRADOS ACUATICOS	2.000.000,00	0,00	170.000,00	0,00	0,00	2.170.000,00	0,00	2.170.000,00	420.000,00	2.170.000,00	635.000,00	2.170.000,00	635.000,00	2.170.000,00	0,00	0,00	100,0%
A.02.02.12.14	PREPARACIONES Y CONSERVAS DE FRUTAS Y NUECES	500.000,00	0,00	0,00	0,00	0,00	500.000,00	-31.000,00	469.000,00	-31.000,00	469.000,00	357.000,00	469.000,00	357.000,00	469.000,00	31.000,00	31.000,00	93,8%
A.02.02.12.15	ACEITES Y GRASAS ANIMALES Y VEGETALES	6.000.000,00	0,00	364.000,00	0,00	0,00	6.364.000,00	-2.000,00	6.362.000,00	1.262.000,00	6.362.000,00	1.512.000,00	6.362.000,00	1.512.000,00	6.362.000,00	2.000,00	2.000,00	100,0%
A.02.02.12.20	PRODUCTOS LACTEOS Y OVOPRODUCTOS	31.500.000,00	0,00	1.663.900,00	0,00	0,00	33.163.900,00	-34.600,00	33.129.300,00	7.129.300,00	33.129.300,00	7.166.000,00	33.129.300,00	7.166.000,00	33.129.300,00	34.600,00	34.600,00	99,9%
A.02.02.12.31	PRODUCTOS DE MOLINERIA	6.500.000,00	0,00	0,00	0,00	0,00	6.500.000,00	-1.600,00	5.998.400,00	-1.600,00	5.998.400,00	1.507.600,00	5.998.400,00	1.507.600,00	5.998.400,00	501.600,00	501.600,00	92,3%
A.02.02.12.32	ALMIDONES Y PRODUCTOS DERIVADOS DEL ALMIDON,AZUCARES Y JARABES DE AZUCAR N.C.P	7.000.000,00	0,00	737.000,00	0,00	0,00	7.737.000,00	-300,00	7.736.700,00	2.036.700,00	7.736.700,00	2.037.100,00	7.736.700,00	2.037.100,00	7.736.700,00	300,00	300,00	100,0%
A.02.02.12.34	PRODUCTOS DE PANADERIA	15.000.000,00	0,00	2.800.000,00	0,00	0,00	17.800.000,00	0,00	17.800.000,00	4.000.000,00	17.800.000,00	4.000.000,00	17.800.000,00	4.000.000,00	17.800.000,00	0,00	0,00	100,0%
A.02.02.12.35	AZUCAR	3.000.000,00	0,00	0,00	0,00	0,00	3.000.000,00	-5.300,00	2.644.700,00	-5.300,00	2.644.700,00	563.700,00	2.644.700,00	563.700,00	2.644.700,00	355.300,00	355.300,00	88,2%
A.02.02.12.36	CACAO,CHOCOLATE Y CONFITERIA	5.000.000,00	0,00	1.246.500,00	0,00	0,00	6.246.500,00	-3.000,00	6.243.500,00	1.493.500,00	6.243.500,00	1.498.000,00	6.243.500,00	1.498.000,00	6.243.500,00	3.000,00	3.000,00	100,0%
A.02.02.12.37	MACARRONES,FIDEOS ,ALCOZOUZ Y PRODUCTOS FARINACEOS SIMILARES	1.500.000,00	0,00	0,00	0,00	0,00	1.500.000,00	-4.000,00	1.218.000,00	218.000,00	1.218.000,00	280.000,00	1.218.000,00	280.000,00	1.218.000,00	282.000,00	282.000,00	81,2%

MINISTERIO DE SALUD Y PROTECCIÓN SOCIAL
SANATORIO DE CONTRATACIÓN E.S.E
INFORME EJECUCIÓN PRESUPUESTAL MENSUAL DE GASTOS EMPRESA 096
EMPRESA: 096 SANATORIO DE CONTRATACIÓN
MES: 12 DICIEMBRE
VIGENCIA: 2020
RECURSOS: EMPRESA (Nación y Propios)

RUBRO PRESUPUESTAL	DESCRIPCION	PRESUPUESTO INICIAL	ADICIONES Y CRÉDITOS DEL MES	ADICIONES Y CRÉDITOS ACUMULADOS	REDUCCIONES Y CONTRACRÉDITOS DEL MES	REDUCCIONES Y CONTRACRÉDITOS ACUMULADOS	PRESUPUESTO DEFINITIVO	CDP DEL MES	CDP ACUMULADOS	COMPROMISOS DEL MES	COMPROMISOS ACUMULADOS	OBLIGACIONES DEL MES	OBLIGACIONES ACUMULADAS	PAGOS DEL MES	PAGOS ACUMULADOS	SALDO POR EJECUTAR / C.D.P	SALDO POR COMPROMETER	% EJECUTADO SEGUN RPS
A.02.02.12.38	PRODUCTOS DEL CAFE	13.000.000,00	0,00	0,00	0,00	-1.109.900,00	11.890.100,00	0,00	11.040.000,00	940.000,00	11.040.000,00	2.500.000,00	11.040.000,00	2.500.000,00	11.040.000,00	850.100,00	850.100,00	92,9%
A.02.02.12.39	OTROS PRODUCTOS ALIMENTICIOS N.C.P	13.500.000,00	0,00	0,00	0,00	0,00	13.500.000,00	-2.700,00	12.621.900,00	2.521.900,00	12.621.900,00	2.677.000,00	12.621.900,00	2.677.000,00	12.621.900,00	878.100,00	878.100,00	93,5%
A.02.02.12.44	BEBIDAS NO ALCOHOLICAS ; AGUAS MINERALES EMBOTELLADAS	6.500.000,00	0,00	128.500,00	0,00	0,00	6.628.500,00	-4.400,00	6.624.100,00	1.124.100,00	6.624.100,00	1.351.500,00	6.624.100,00	1.351.500,00	6.624.100,00	4.400,00	4.400,00	99,9%
A.02.02.12.70	ARTICULOS TEXTILES (EXCEPTO PRENDAS DE VESTIR)	15.000.000,00	0,00	0,00	0,00	0,00	15.000.000,00	0,00	0,00	0,00	0,00	0,00	0,00	0,00	0,00	15.000.000,00	15.000.000,00	0,0%
A.02.02.12.80	DOTACION (PRENDAS DE VESTIR Y CALZADO)	43.000.000,00	0,00	0,00	0,00	0,00	43.000.000,00	-13.825.438,00	29.174.562,00	-13.825.438,00	29.174.562,00	0,00	29.174.562,00	0,00	29.174.562,00	13.825.438,00	13.825.438,00	67,8%
A.02.02.13	OTROS BIENES TRANSPORTABLES(EXCEPTO PRODUCTOS METALICOS,MAQUINARIA Y EQUIPO)	365.700.000,00	2.000.000,00	87.737.251,00	-2.000.000,00	-15.387.251,00	438.050.000,00	-5.591.610,34	369.695.788,66	4.249.046,66	369.695.788,66	112.646.095,66	369.695.788,66	112.646.095,66	369.695.788,66	68.354.211,34	68.354.211,34	84,4%
A.02.02.13.21	PASTAS DE PAPEL,PAPEL Y CARTON	4.000.000,00	0,00	5.000.000,00	0,00	0,00	9.000.000,00	-100,00	7.299.900,00	-100,00	7.299.900,00	569.900,00	7.299.900,00	569.900,00	7.299.900,00	1.700.100,00	1.700.100,00	81,1%
A.02.02.13.27	LIBROS DE REGISTROS,LIBROS DE CONTABILIDAD,CUADERNILLO DE NOTAS,BLOQUES PARA CARTAS,AGENDAS Y ARTICULOS	18.000.000,00	0,00	0,00	0,00	-7.650.000,00	10.350.000,00	-280.700,00	8.180.800,00	-280.700,00	8.180.800,00	1.584.400,00	8.180.800,00	1.584.400,00	8.180.800,00	2.169.200,00	2.169.200,00	79,0%
A.02.02.13.33	ACEITES DE PETROLEO U ACEITES OBTENIDOS DE MINERALES BITUMINOSOS(EXCEPTOS LOS ACEITES CRUDOS);PREPARADOS	5.000.000,00	0,00	0,00	0,00	0,00	5.000.000,00	-2.000,00	4.325.760,00	-2.000,00	4.325.760,00	0,00	4.325.760,00	0,00	4.325.760,00	674.240,00	674.240,00	86,5%
A.02.02.13.34	GAS DE PETROLEO Y OTROS HIDROCARBURIOS GASEOSOS(EXCEPTO GAS NATURAL)	50.000.000,00	0,00	0,00	0,00	0,00	50.000.000,00	-3.113.600,00	34.486.400,00	-3.113.600,00	34.486.400,00	11.961.200,00	34.486.400,00	11.961.200,00	34.486.400,00	15.513.600,00	15.513.600,00	69,0%
A.02.02.13.51	PINTURAS Y BARNICES Y PRODUCTOS RELACIONADOS;COLORES PARA LA PINTURA ARTISTICAS;TINTAS	10.000.000,00	0,00	800.000,00	0,00	0,00	10.800.000,00	-25.341,00	10.755.599,00	-5.000,00	10.755.599,00	0,00	10.755.599,00	0,00	10.755.599,00	44.401,00	44.401,00	99,6%
A.02.02.13.52	PRODUCTOS FARMACEUTICOS	87.000.000,00	0,00	70.000.000,00	0,00	0,00	157.000.000,00	-1.833.753,34	142.705.246,66	-1.833.753,34	142.705.246,66	71.539.637,66	142.705.246,66	71.539.637,66	142.705.246,66	14.294.753,34	14.294.753,34	90,9%
A.02.02.13.53	JABON,PREPARADOS PARA LIMPIEZA,PERFUMES Y PREPARADOS DE TOCADOR	39.000.000,00	0,00	4.365.100,00	0,00	0,00	43.365.100,00	-3.000,00	43.362.100,00	6.862.100,00	43.362.100,00	11.295.000,00	43.362.100,00	11.295.000,00	43.362.100,00	3.000,00	3.000,00	100,0%
A.02.02.13.54	PRODUCTOS QUIMICOS N.C.P	34.000.000,00	2.000.000,00	2.000.000,00	0,00	0,00	36.000.000,00	1.953.500,00	35.953.500,00	1.953.500,00	35.953.500,00	4.472.458,00	35.953.500,00	4.472.458,00	35.953.500,00	46.500,00	46.500,00	99,9%
A.02.02.13.61	LLANTAS DE CAUCHO Y NEUMATICOS (CAMARA DE AIRE)	9.000.000,00	0,00	0,00	0,00	0,00	9.000.000,00	0,00	7.855.684,00	0,00	7.855.684,00	0,00	7.855.684,00	0,00	7.855.684,00	1.144.316,00	1.144.316,00	87,3%
A.02.02.13.64	PRODUCTOS DE EMPAQUE Y ENVASADO DE PLASTICO	26.000.000,00	0,00	0,00	0,00	-1.179.915,00	24.820.085,00	-3.000,00	23.339.600,00	1.839.600,00	23.339.600,00	1.843.000,00	23.339.600,00	1.843.000,00	23.339.600,00	1.480.485,00	1.480.485,00	94,0%
A.02.02.13.69	OTROS PRODUCTOS PLASTICO	6.000.000,00	0,00	572.151,00	0,00	0,00	6.572.151,00	-244.175,00	6.327.976,00	342.000,00	6.327.976,00	1.246.500,00	6.327.976,00	1.246.500,00	6.327.976,00	244.175,00	244.175,00	96,3%
A.02.02.13.73	PRODUCTOS REFRACTARIOS Y PRODUCTOS ESTRUCTURALES NO REFRACTARIOS DE ARCILLA	5.000.000,00	0,00	0,00	-2.000.000,00	-2.000.000,00	3.000.000,00	0,00	0,00	0,00	0,00	0,00	0,00	0,00	0,00	3.000.000,00	3.000.000,00	0,0%
A.02.02.13.74	YESO,CAL Y CEMENTO	3.000.000,00	0,00	0,00	0,00	0,00	3.000.000,00	-10.000,00	1.990.000,00	-10.000,00	1.990.000,00	0,00	1.990.000,00	0,00	1.990.000,00	1.010.000,00	1.010.000,00	66,3%
A.02.02.13.75	ARTICULOS DE CONCRETO ,CEMENTO Y YESO	5.000.000,00	0,00	0,00	0,00	0,00	5.000.000,00	0,00	3.000.000,00	0,00	3.000.000,00	0,00	3.000.000,00	0,00	3.000.000,00	2.000.000,00	2.000.000,00	60,0%
A.02.02.13.81	MUEBLES	18.000.000,00	0,00	5.000.000,00	0,00	0,00	23.000.000,00	0,00	0,00	0,00	0,00	0,00	0,00	0,00	0,00	23.000.000,00	23.000.000,00	0,0%
A.02.02.13.89	OTROS ARTICULOS MANUFACTURADOS N.C.P	46.700.000,00	0,00	0,00	0,00	-4.557.336,00	42.142.664,00	-2.029.441,00	40.113.223,00	-1.503.000,00	40.113.223,00	8.134.000,00	40.113.223,00	8.134.000,00	40.113.223,00	2.029.441,00	2.029.441,00	95,2%
A.02.02.14	PRODUCTOS METALICOS Y PAQUETES DE SOFTWARE	59.500.000,00	0,00	30.426.113,00	0,00	-15.426.113,00	74.500.000,00	-3.936.911,00	42.539.601,00	-2.981.910,00	42.539.601,00	4.635.590,00	42.539.601,00	4.635.590,00	42.539.601,00	31.960.399,00	31.960.399,00	57,1%
A.02.02.14.39	OTRAS MAQUINAS PARA USO GENERALES Y SUS PARTES Y PIEZAS	5.000.000,00	0,00	300.000,00	0,00	0,00	5.300.000,00	-955.001,00	4.330.739,00	0,00	4.330.739,00	0,00	4.330.739,00	0,00	4.330.739,00	969.261,00	969.261,00	81,7%
A.02.02.14.42	MAQUINAS,HERRAMIENTAS Y SUS PARTES,PIEZAS Y ACCESORIOS	2.000.000,00	0,00	586.180,00	0,00	0,00	2.586.180,00	-224.000,00	2.362.180,00	-224.000,00	2.362.180,00	31.500,00	2.362.180,00	31.500,00	2.362.180,00	224.000,00	224.000,00	91,3%
A.02.02.14.51	MAQUINAS PARA OFICINA Y CONTABILIDAD, Y SUS PARTES Y ACCESORIOS	3.000.000,00	0,00	6.299.439,00	0,00	0,00	9.299.439,00	0,00	9.299.439,00	0,00	9.299.439,00	0,00	9.299.439,00	0,00	9.299.439,00	0,00	0,00	100,0%
A.02.02.14.63	HILOS Y CABLES AISLADOS; CABLE DE FIBRA OPTICA	1.000.000,00	0,00	1.593.785,00	0,00	0,00	2.593.785,00	-22.500,00	2.571.285,00	-22.500,00	2.571.285,00	0,00	2.571.285,00	0,00	2.571.285,00	22.500,00	22.500,00	99,1%
A.02.02.14.64	ACUMULADORES,PILAS Y BATERIAS PRIMARIAS Y SUS PARTES Y PIEZAS	3.000.000,00	0,00	0,00	0,00	-2.000.000,00	1.000.000,00	0,00	600.000,00	0,00	600.000,00	0,00	600.000,00	0,00	600.000,00	400.000,00	400.000,00	60,0%
A.02.02.14.69	OTRO EQUIPO ELECTICO Y SUS PARTES Y PIEZAS	3.000.000,00	0,00	21.646.709,00	0,00	0,00	24.646.709,00	0,00	9.646.709,00	0,00	9.646.709,00	0,00	9.646.709,00	0,00	9.646.709,00	15.000.000,00	15.000.000,00	39,1%
A.02.02.14.71	VALVULAS Y TUBOS ELECTRONICOS;COMPONENTES ELECTRONICOS; SUS PARTES Y PIEZAS	3.000.000,00	0,00	0,00	0,00	-2.000.000,00	1.000.000,00	0,00	0,00	0,00	0,00	0,00	0,00	0,00	0,00	1.000.000,00	1.000.000,00	0,0%
A.02.02.14.73	RADIODRECEPTORES Y RECEPTORES DE TELEVISION; APARATOS PARA LA GRABACION Y REPRODUCCION DE SONIDO Y VIDEO	3.000.000,00	0,00	0,00	0,00	-535.251,00	2.464.749,00	0,00	2.464.749,00	0,00	2.464.749,00	0,00	2.464.749,00	0,00	2.464.749,00	0,00	0,00	100,0%
A.02.02.14.78	PAQUETES DE SOFTWARE	4.000.000,00	0,00	0,00	0,00	0,00	4.000.000,00	0,00	0,00	0,00	0,00	0,00	0,00	0,00	0,00	4.000.000,00	4.000.000,00	0,0%
A.02.02.14.81	APARATOS MEDICOS Y QUIRURGICOS Y APARATOS ORTESICOS Y PROTESICOS,SUS PARTES, PIEZAS Y ACCESORIOS	15.000.000,00	0,00	0,00	0,00	-9.000.000,00	6.000.000,00	0,00	0,00	0,00	0,00	0,00	0,00	0,00	0,00	6.000.000,00	6.000.000,00	0,0%
A.02.02.14.82	INSTRUMENTOS Y APARATOS MEDICION Y VERIFICACION,ANALISIS ,DE NAVEGACION Y PARA OTROS FINES	3.500.000,00	0,00	0,00	0,00	-1.890.862,00	1.609.138,00	0,00	0,00	0,00	0,00	0,00	0,00	0,00	0,00	1.609.138,00	1.609.138,00	0,0%
A.02.02.14.99	OTRO EQUIPO DE TRANSPORTE Y SUS PARTES PIEZAS	14.000.000,00	0,00	0,00	0,00	0,00	14.000.000,00	-2.735.410,00	11.264.500,00	-2.735.410,00	11.264.500,00	4.604.090,00	11.264.500,00	4.604.090,00	11.264.500,00	2.735.500,00	2.735.500,00	80,5%
A.02.02.15	SERVICIOS DE LA CONSTRUCCION	12.000.000,00	0,00	0,00	0,00	0,00	12.000.000,00	0,00	0,00	0,00	0,00	0,00	0,00	0,00	0,00	12.000.000,00	12.000.000,00	0,0%
A.02.02.15.41	SERVICIOS GENERALES DE CONSTRUCCION DE EDIFICACIONES	12.000.000,00	0,00	0,00	0,00	0,00	12.000.000,00	0,00	0,00	0,00	0,00	0,00	0,00	0,00	0,00	12.000.000,00	12.000.000,00	0,0%

PRESUPUESTAL	DESCRIPCION	PRESUPUESTO INICIAL	ADICIONES Y ADICIONES DEL MES	ADICIONES Y CREDITOS Y REDUCCIONES	REDUCCIONES Y CONTRACREDITOS DEL MES	PRESUPUESTO DEFINITIVO	CDP DEL MES	CDP ACUMULADOS	COMPROBOS DEL MES	OBLIGACIONES ACUMULADOS DEL MES	OBLIGACIONES DEL MES	PAGOS DEL MES	PAGOS ACUMULADOS	SALDO POR EJECUTAR / C.D.P	% EJECUTADO SEGUN RPS
A.02.02.16	AGUA SERVICIOS DE ALUMINIO SERVICIOS DE SUMINISTRO DE COMIDAS Y BEBIDAS SERVICIOS DE TRANSPORTE Y SERVICIOS DE DISTRIBUCION DE ELECTRICIDAD GAS Y	87,500,000.00	0,00	0,00	0,00	87,500,000.00	-8,187,443.00	59,857,443.00	2,999,522.00	5,741,722.00	59,857,443.00	5,741,722.00	59,857,443.00	27,642,557.00	68.4%
A.02.16.40	SERVICIOS DE TRANSPORTE DE PASAJEROS	12,000,000.00	0,00	0,00	0,00	12,000,000.00	-8,555,000.00	2,151,900.00	2,151,900.00	314,000.00	2,151,900.00	314,000.00	9,848,100.00	9,848,100.00	17.9%
A.02.16.51	TERRESTRE SERVICIOS DE APOYO AL TRANSPORTE POR CARRETERA	3,000,000.00	0,00	0,00	0,00	3,000,000.00	0,00	0,00	0,00	34,000.00	303,200.00	34,000.00	4,696,800.00	3,000,000.00	0.0%
A.02.16.80	SERVICIOS POSTALES Y DE MENSAJERIA	4,500,000.00	0,00	0,00	0,00	4,500,000.00	-1,961,950.00	2,538,050.00	2,538,050.00	767,250.00	767,250.00	2,538,050.00	1,961,950.00	4,696,800.00	6.1%
A.02.16.91	SERVICIOS DE DISTRIBUCION DE ELECTRICIDAD Y SERVICIOS DE DISTRIBUCION DE GAS (POR CUENTA PROPIA)	54,000,000.00	0,00	0,00	0,00	54,000,000.00	4,131,546.00	49,546,561.00	4,131,546.00	49,546,561.00	4,131,546.00	49,546,561.00	4,453,439.00	4,453,439.00	91.8%
A.02.16.92	SERVICIOS DE DISTRIBUCION DE AGUA (POR CUENTA PROPIA)	9,000,000.00	0,00	0,00	0,00	9,000,000.00	494,926.00	494,926.00	494,926.00	5,317,732.00	494,926.00	5,317,732.00	3,682,268.00	3,682,268.00	59.1%
A.02.17	SERVICIOS FINANCIEROS Y SERVICIOS CONEXOS	122,603,000.00	0,00	0,00	0,00	122,603,000.00	3,273,944.35	30,236,031.35	3,273,944.35	4,356,113.00	30,236,031.35	4,356,113.00	92,366,968.65	92,366,968.65	24.7%
A.02.17.01	SERVICIOS FINANCIEROS Y SERVICIOS CONEXOS	53,000,000.00	0,00	0,00	0,00	53,000,000.00	3,273,944.35	30,236,031.35	3,273,944.35	4,356,113.00	30,236,031.35	4,356,113.00	92,366,968.65	92,366,968.65	57.0%
A.02.17.11	SERVICIOS DE SEGUROS Y PENSIONES (CON EXCLUSION PENSIONES)	3,603,000.00	0,00	0,00	0,00	3,603,000.00	0,00	0,00	0,00	0,00	0,00	0,00	3,603,000.00	3,603,000.00	0.0%
A.02.17.13	DE SERVICIOS DE SEGUROS SOCIALES	53,000,000.00	0,00	0,00	0,00	53,000,000.00	3,273,944.35	30,236,031.35	3,273,944.35	4,356,113.00	30,236,031.35	4,356,113.00	92,366,968.65	92,366,968.65	57.0%
A.02.17.31	SERVICIOS DE ARRENDAMIENTO O ALQUILER DE MAQUINARIA	66,000,000.00	0,00	0,00	0,00	66,000,000.00	0,00	0,00	0,00	0,00	0,00	0,00	66,000,000.00	66,000,000.00	0.0%
A.02.18	PRODUCCION	336,700,000.00	0,00	0,00	0,00	336,700,000.00	-15,874,249.00	289,329,173.00	1,306,057.00	289,329,173.00	289,329,173.00	259,779,173.00	53,219,850.00	52,020,827.00	84.8%
A.02.18.21	SERVICIOS JURIDICOS	76,800,000.00	0,00	0,00	0,00	76,800,000.00	0,00	0,00	0,00	0,00	0,00	0,00	76,800,000.00	76,800,000.00	96.8%
A.02.18.22	SERVICIOS DE CONTABILIDAD AUDITORIA Y TENDENCIA DE	30,600,000.00	0,00	0,00	0,00	30,600,000.00	0,00	0,00	0,00	0,00	0,00	0,00	30,600,000.00	30,600,000.00	99.9%
A.02.18.31	SERVICIOS DE CONSULTORIA EN ADMINISTRACION Y SERV	85,600,000.00	0,00	0,00	0,00	85,600,000.00	0,00	0,00	0,00	0,00	0,00	0,00	85,600,000.00	85,600,000.00	93.2%
A.02.18.36	OTROS SERVICIOS PROFESIONALES Y TECNICOS N.C.P.	6,900,000.00	0,00	0,00	0,00	6,900,000.00	0,00	0,00	0,00	0,00	0,00	0,00	6,900,000.00	6,900,000.00	85.2%
A.02.18.39	OTROS SERVICIOS PROFESIONALES Y TECNICOS N.C.P.	8,000,000.00	0,00	0,00	0,00	8,000,000.00	-3,463,846.00	4,536,154.00	1,536,154.00	219,451.00	4,536,154.00	1,536,154.00	3,463,846.00	3,463,846.00	30.7%
A.02.18.41	TELECOMUNICACIONES	5,500,000.00	0,00	0,00	0,00	5,500,000.00	816,696.00	5,303,126.00	5,303,126.00	816,696.00	5,303,126.00	816,696.00	196,874.00	196,874.00	96.4%
A.02.18.42	SERVICIOS DE BIBLIOTECAS Y ARCHIVOS	6,500,000.00	0,00	0,00	0,00	6,500,000.00	0,00	0,00	0,00	0,00	0,00	0,00	6,500,000.00	6,500,000.00	88.7%
A.02.18.59	OTROS SERVICIOS AUXILIARES	4,000,000.00	0,00	0,00	0,00	4,000,000.00	-1,300,660.00	2,699,340.00	-466,500.00	2,232,840.00	1,009,000.00	2,232,840.00	466,500.00	466,500.00	82.7%
A.02.18.71	EQUIPO PRODUCTOS METALICOS ELABORADOS MAQUINARIA Y	44,800,000.00	0,00	0,00	0,00	44,800,000.00	-11,123,303.00	33,676,697.00	-7,660,590.00	20,736,976.00	5,192,910.00	20,736,976.00	12,939,721.00	12,939,721.00	61.6%
A.02.18.72	SERVICIOS DE REPARACION DE OTROS BIENES	19,000,000.00	0,00	0,00	0,00	19,000,000.00	-11,000,000.00	8,000,000.00	0,00	0,00	0,00	0,00	8,000,000.00	8,000,000.00	50.0%
A.02.18.82	SERVICIOS DE FABRICACION DE TEXTILES,CONFECIONES	12,000,000.00	0,00	0,00	0,00	12,000,000.00	0,00	0,00	0,00	0,00	0,00	0,00	12,000,000.00	12,000,000.00	0.0%
A.02.18.91	SERVICIOS DE EDICION IMPRESION Y REPRODUCCION	9,000,000.00	0,00	0,00	0,00	9,000,000.00	4,050,000.00	4,050,000.00	4,050,000.00	4,050,000.00	4,050,000.00	4,050,000.00	4,950,000.00	4,950,000.00	45.0%
A.02.19	PERSONALES	67,000,000.00	0,00	0,00	0,00	67,000,000.00	-12,548,383.00	28,860,623.00	-10,792,779.00	12,814,271.00	28,860,623.00	12,814,271.00	28,860,623.00	38,139,377.00	43.1%
A.02.19.29	EDUCATIVO OTROS TIPOS DE EDUCACION Y SERVICIOS DE APOYO	13,000,000.00	0,00	0,00	0,00	13,000,000.00	0,00	0,00	0,00	0,00	0,00	0,00	13,000,000.00	13,000,000.00	32.6%
A.02.19.31	SERVICIOS DE SALUD HUMANA	20,000,000.00	0,00	0,00	0,00	20,000,000.00	-13,197,000.00	6,788,000.00	6,788,000.00	1,463,250.00	6,788,000.00	1,463,250.00	8,764,396.00	8,764,396.00	33.4%
A.02.19.35	OTROS SERVICIOS SOCIALES SIN ALCOMAMIENTO	6,000,000.00	0,00	0,00	0,00	6,000,000.00	0,00	0,00	0,00	0,00	0,00	0,00	6,000,000.00	6,000,000.00	0.0%
A.02.19.41	TRATAMIENTO DE AGUAS RESIDUALES Y TANQUES SEPTICOS	6,000,000.00	0,00	0,00	0,00	6,000,000.00	0,00	0,00	0,00	0,00	0,00	0,00	6,000,000.00	6,000,000.00	76.0%
A.02.19.42	SERVICIOS DE RECOLECCION DE DESCHOS	6,000,000.00	0,00	0,00	0,00	6,000,000.00	0,00	0,00	0,00	0,00	0,00	0,00	6,000,000.00	6,000,000.00	60.0%
A.02.19.43	DESGASTOS	15,000,000.00	0,00	0,00	0,00	15,000,000.00	-1,610,500.00	9,789,500.00	-1,610,500.00	3,966,300.00	9,789,500.00	3,966,300.00	5,210,500.00	5,210,500.00	65.3%
A.02.19.49	OTROS SERVICIOS DE PROTECCION DEL MEDIO AMBIENTE	1,000,000.00	0,00	0,00	0,00	1,000,000.00	0,00	0,00	0,00	0,00	0,00	0,00	1,000,000.00	1,000,000.00	0.0%
A.02.20	180 DIAS TRANSFERENCIAS CORRIENTES	82,000,000.00	0,00	0,00	0,00	82,000,000.00	-23,718,500.00	58,169,000.00	58,169,000.00	6,711,000.00	58,169,000.00	6,711,000.00	58,169,000.00	58,169,000.00	70.9%
A.03.04	PRESTACIONES SOCIALES	9,614,507,000.00	216,000,000.00	216,000,000.00	216,000,000.00	9,830,507,000.00	854,054,961.00	9,819,895,959.00	854,054,961.00	9,819,895,959.00	854,054,961.00	9,819,895,959.00	9,819,895,959.00	9,819,895,959.00	99.5%

MINISTERIO DE SALUD Y PROTECCIÓN SOCIAL
SANATORIO DE CONTRATACIÓN E.S.E
INFORME EJECUCIÓN PRESUPUESTAL MENSUAL DE GASTOS EMPRESA 096
EMPRESA: 096 SANATORIO DE CONTRATACIÓN
MES: 12 DICIEMBRE
VIGENCIA: 2020
RECURSOS: EMPRESA (Nación y Propios)

RUBRO PRESUPUESTAL	DESCRIPCION	PRESUPUESTO INICIAL	ADICIONES Y CRÉDITOS DEL MES	ADICIONES Y CRÉDITOS ACUMULADOS	REDUCCIONES Y CONTRACRÉDITOS DEL MES	REDUCCIONES Y CONTRACRÉDITOS ACUMULADOS	PRESUPUESTO DEFINITIVO	CDP DEL MES	CDP ACUMULADOS	COMPROMISOS DEL MES	COMPROMISOS ACUMULADOS	OBLIGACIONES DEL MES	OBLIGACIONES ACUMULADAS	PAGOS DEL MES	PAGOS ACUMULADOS	SALDO POR EJECUTAR / C.D.P	SALDO POR COMPROMETER	% EJECUTADO SEGUN RPS
A.03.04.01	PRESTACIONES DE ASISTENCIA SOCIAL	9.595.822.000,00	216.000.000,00	216.000.000,00	0,00	0,00	9.811.822.000,00	853.527.199,00	9.784.415.289,00	853.527.199,00	9.784.415.289,00	853.527.199,00	9.784.415.289,00	853.527.199,00	9.784.415.289,00	27.406.711,00	27.406.711,00	99,7%
A.03.04.01.001	MESADAS PENSIONALES ENFERMOS DE LEPRO (DE PENSIONES)	22.000.000,00	0,00	0,00	0,00	0,00	22.000.000,00	1.190.917,00	16.672.838,00	1.190.917,00	16.672.838,00	1.190.917,00	16.672.838,00	1.190.917,00	16.672.838,00	5.327.162,00	5.327.162,00	75,8%
A.03.04.01.002	SOSTENIMIENTO EDUCATIVO NIÑOS ENFERMOS DE LEPRO (LEY 148 DE 1961) (NO DE PENSIONES)	15.000.000,00	0,00	0,00	0,00	0,00	15.000.000,00	15.000.000,00	15.000.000,00	15.000.000,00	15.000.000,00	15.000.000,00	15.000.000,00	15.000.000,00	15.000.000,00	0,00	0,00	100,0%
A.03.04.01.003	SUBSIDIO ENFERMOS DE LEPRO (NO DE PENSIONES)	9.558.822.000,00	216.000.000,00	216.000.000,00	0,00	0,00	9.774.822.000,00	837.336.282,00	9.752.742.451,00	837.336.282,00	9.752.742.451,00	837.336.282,00	9.752.742.451,00	837.336.282,00	9.752.742.451,00	22.079.549,00	22.079.549,00	99,8%
A.03.04.02	PRESTACIONES SOCIALES RELACIONADAS CON EL EMPLEO	18.685.000,00	0,00	0,00	0,00	0,00	18.685.000,00	527.762,00	11.265.670,00	527.762,00	11.265.670,00	527.762,00	11.265.670,00	527.762,00	11.265.670,00	7.419.330,00	7.419.330,00	60,3%
A.03.04.02.02.01	INCAPACIDADES Y LICENCIAS DE MATERNIDAD (NO DE PENSIONES)	9.000.000,00	0,00	0,00	0,00	0,00	9.000.000,00	527.762,00	7.703.051,00	527.762,00	7.703.051,00	527.762,00	7.703.051,00	527.762,00	7.703.051,00	1.296.949,00	1.296.949,00	85,6%
A.03.04.02.02.02	LICENCIAS DE MATERNIDAD Y PATERNIDAD (NO DE PENSIONES)	9.685.000,00	0,00	0,00	0,00	0,00	9.685.000,00	0,00	3.562.619,00	0,00	3.562.619,00	0,00	3.562.619,00	0,00	3.562.619,00	6.122.381,00	6.122.381,00	36,8%
A.03.10	SENTENCIAS Y CONCILIACIONES	40.000.000,00	0,00	0,00	0,00	0,00	40.000.000,00	0,00	24.215.000,00	0,00	24.215.000,00	0,00	24.215.000,00	0,00	24.215.000,00	15.785.000,00	15.785.000,00	60,5%
A.03.10.01	SENTENCIAS	40.000.000,00	0,00	0,00	0,00	0,00	40.000.000,00	0,00	24.215.000,00	0,00	24.215.000,00	0,00	24.215.000,00	0,00	24.215.000,00	15.785.000,00	15.785.000,00	60,5%
A.11	GASTOS POR TRIBUTOS MULTAS SANCIONES E INTERESES DE MORA	31.664.000,00	0,00	0,00	0,00	0,00	31.664.000,00	0,00	3.066.460,00	307.800,00	3.066.460,00	307.800,00	3.066.460,00	307.800,00	3.066.460,00	28.597.540,00	28.597.540,00	9,7%
A.11.01	IMPUESTOS	5.000.000,00	0,00	0,00	0,00	0,00	5.000.000,00	0,00	2.040.460,00	0,00	2.040.460,00	0,00	2.040.460,00	0,00	2.040.460,00	2.959.540,00	2.959.540,00	40,8%
A.11.01.02	IMPUESTOS TERRITORIALES	5.000.000,00	0,00	0,00	0,00	0,00	5.000.000,00	0,00	2.040.460,00	0,00	2.040.460,00	0,00	2.040.460,00	0,00	2.040.460,00	2.959.540,00	2.959.540,00	40,8%
A.11.01.02.001	IMPUESTO PREDIAL Y SOBRETASA AMBIENTAL	3.200.000,00	0,00	0,00	0,00	0,00	3.200.000,00	0,00	1.852.400,00	0,00	1.852.400,00	0,00	1.852.400,00	0,00	1.852.400,00	1.347.600,00	1.347.600,00	57,9%
A.11.01.02.006	IMPUESTO SOBRE VEHICULOS AUTOMOTORES	1.800.000,00	0,00	0,00	0,00	0,00	1.800.000,00	0,00	188.060,00	0,00	188.060,00	0,00	188.060,00	0,00	188.060,00	1.611.940,00	1.611.940,00	10,4%
A.11.04	CONTRIBUCIONES	26.664.000,00	0,00	0,00	0,00	0,00	26.664.000,00	0,00	1.026.000,00	307.800,00	1.026.000,00	307.800,00	1.026.000,00	307.800,00	1.026.000,00	25.638.000,00	25.638.000,00	3,8%
A.11.04.01	CUOTA DE FISCALIZACION Y AUDITAJE	24.236.000,00	0,00	0,00	0,00	0,00	24.236.000,00	0,00	0,00	0,00	0,00	0,00	0,00	0,00	0,00	24.236.000,00	24.236.000,00	0,0%
A.11.04.04	CONTRIBUCION DE VIGILANCIA - SUPERINTENDENCIA NAC	800.000,00	0,00	0,00	0,00	0,00	800.000,00	0,00	0,00	0,00	0,00	0,00	0,00	0,00	0,00	800.000,00	800.000,00	0,0%
A.11.04.10	CONTRIBUCION A RTVC Y ORGANIZACIONES REGIONALES	1.628.000,00	0,00	0,00	0,00	0,00	1.628.000,00	0,00	1.026.000,00	307.800,00	1.026.000,00	307.800,00	1.026.000,00	307.800,00	1.026.000,00	602.000,00	602.000,00	63,0%
B	GASTOS DE OPERACION COMERCIAL	271.000.000,00	0,00	0,00	0,00	0,00	271.000.000,00	-2.384.000,00	206.861.066,00	1.540.400,00	206.861.066,00	45.540.400,00	206.861.066,00	44.862.000,00	206.182.666,00	64.138.934,00	64.138.934,00	76,3%
B.05	GASTOS DE COMERCIALIZACION Y PRODUCCION	271.000.000,00	0,00	0,00	0,00	0,00	271.000.000,00	-2.384.000,00	206.861.066,00	1.540.400,00	206.861.066,00	45.540.400,00	206.861.066,00	44.862.000,00	206.182.666,00	64.138.934,00	64.138.934,00	76,3%
B.05.01	GASTOS DE COMERCIALIZACION Y PRODUCCION	271.000.000,00	0,00	0,00	0,00	0,00	271.000.000,00	-2.384.000,00	206.861.066,00	1.540.400,00	206.861.066,00	45.540.400,00	206.861.066,00	44.862.000,00	206.182.666,00	64.138.934,00	64.138.934,00	77,4%
B.05.01.19	SERVICIOS PARA LA COMUNIDAD SOCIALES Y PERSONALES	256.000.000,00	0,00	0,00	0,00	0,00	256.000.000,00	-190.000,00	198.055.066,00	488.400,00	198.055.066,00	39.638.400,00	198.055.066,00	38.960.000,00	197.376.666,00	57.944.934,00	57.944.934,00	77,4%
B.05.01.19.31	SERVICIOS DE SALUD HUMANA	256.000.000,00	0,00	0,00	0,00	0,00	256.000.000,00	-190.000,00	198.055.066,00	488.400,00	198.055.066,00	39.638.400,00	198.055.066,00	38.960.000,00	197.376.666,00	57.944.934,00	57.944.934,00	77,4%
B.05.01.20	VIATICOS DE LOS FUNCIONARIOS EN COMISION	15.000.000,00	0,00	0,00	0,00	0,00	15.000.000,00	-2.194.000,00	8.806.000,00	1.052.000,00	8.806.000,00	5.902.000,00	8.806.000,00	5.902.000,00	8.806.000,00	6.194.000,00	6.194.000,00	58,7%
D	PRESUPUESTO DE INVERSION	169.912.000,00	0,00	0,00	0,00	0,00	169.912.000,00	-10.574.638,00	159.337.362,00	-10.574.638,00	159.337.362,00	23.870.124,00	159.337.362,00	23.870.124,00	159.337.362,00	10.574.638,00	10.574.638,00	93,8%
D.801	PROYECTO DE INVERSION	169.912.000,00	0,00	0,00	0,00	0,00	169.912.000,00	-10.574.638,00	159.337.362,00	-10.574.638,00	159.337.362,00	23.870.124,00	159.337.362,00	23.870.124,00	159.337.362,00	10.574.638,00	10.574.638,00	93,8%
D.801.05.01.13	OTROS BIENES TRANSPORTABLES (EXCEPTO PRODUCTOS N	169.912.000,00	0,00	0,00	0,00	0,00	169.912.000,00	-10.574.638,00	159.337.362,00	-10.574.638,00	159.337.362,00	23.870.124,00	159.337.362,00	23.870.124,00	159.337.362,00	10.574.638,00	10.574.638,00	93,8%
D.801.05.01.13.52.01	MATERIAL MEDICO QUIRURGICOS	80.000.000,00	0,00	0,00	0,00	0,00	80.000.000,00	-3.808.188,00	76.191.812,00	-3.808.188,00	76.191.812,00	0,00	76.191.812,00	0,00	76.191.812,00	3.808.188,00	3.808.188,00	95,2%
D.801.05.01.13.52.02	MEDICAMENTOS	89.912.000,00	0,00	0,00	0,00	0,00	89.912.000,00	-6.766.450,00	83.145.550,00	-6.766.450,00	83.145.550,00	23.870.124,00	83.145.550,00	23.870.124,00	83.145.550,00	6.766.450,00	6.766.450,00	92,5%
E.999	DISPONIBILIDAD FINAL	95.355.000,00	0,00	0,00	0,00	0,00	95.355.000,00	0,00	0,00	0,00	0,00	0,00	0,00	0,00	0,00	95.355.000,00	95.355.000,00	0,0%
	TOTAL DEL PRESUPUESTO DE GASTOS (A+B+C+E)	16.624.193.000,00	222.343.658,00	749.122.284,00	-6.343.658,00	-99.901.168,00	17.273.414.116,00	1.229.862.953,01	16.419.431.421,01	1.356.134.585,66	16.419.431.421,01	1.699.258.777,66	16.389.881.421,01	1.752.888.234,66	16.389.203.021,01	853.982.694,99	853.982.694,99	59

FREDY EDUARDO FONSECA SUAREZ
Gerente

LILIANA MARCELA PALACIO RODRIGUEZ
Jefe de Presupuesto

LETICIA DUARTE SERRANO
Contadora


ELIZABETH PIGO LAYTON
Pagadora


MINISTERIO DE SALUD Y PROTECCIÓN SOCIAL
 SANATORIO DE CONTRATACIÓN E.S.E.
 INFORME EJECUCIÓN PRESUPUESTAL MENSUAL DE INGRESOS EMPRESA 096
 EMPRESA: 096 SANATORIO DE CONTRATACIÓN
 MES: 12 DICIEMBRE
 VIGENCIA 2020
 RECURSOS: EMPRESA (Nación y Propios)

RUBRO PRESUPUESTALES	DESCRIPCIÓN	PRESUPUESTO INICIAL	ADICIONES Y CRÉDITOS DEL MES	ADICIONES Y CRÉDITOS ACUMULADOS	REDUCCIONES Y CONTRACRÉDITOS DEL MES	REDUCCIONES Y CONTRACRÉDITOS ACUMULADOS	PRESUPUESTO DEFINITIVO	RECONOCIMIENTO MES ACTUAL	TOTAL RECONOCIMIENTOS	RECAUDOS DEL MES	RECAUDOS ACUMULADOS	SALDO POR RECAUDAR	% DE RECAUDO
.	TOTAL INGRESOS DE LA VIGENCIA	16.604.193.000,00	216.000.000,00	421.000.000,00	0	0	17.025.193.000,00	1.628.728.576,76	17.077.633.703,36	1.537.076.111,76	17.018.020.829,36	7.172.170,64	100
0.0.0.0	TOTAL DE INGRESOS + DISPONIBILIDAD INICIAL	16.624.193.000,00	216.000.000,00	649.221.116,00	0	0	17.273.414.116,00	1.628.728.576,76	17.305.854.819,36	1.537.076.111,76	17.246.241.945,36	27.172.170,64	100
0.0.0.0.	DISPONIBILIDAD INICIAL	20.000.000,00	0	228.221.116,00	0	0	248.221.116,00	0	228.221.116,00	0	228.221.116,00	20.000.000,00	92
1.0.0.0	INGRESOS CORRIENTES	16.534.743.000,00	216.000.000,00	421.000.000,00	0	0	16.955.743.000,00	1.627.804.847,00	16.988.151.107,00	1.536.152.382,00	16.926.489.290,00	29.253.710,00	100
1.1.0.0	INGRESOS DE EXPLOTACION	0	0	0	0	0	0	0	0	0	0	0	0
1.1.2.0	VENTA DE SERVICIOS	0	0	0	0	0	0	0	0	0	0	0	0
1.1.2.1	VENTA DE SERVICIOS AL USUARIO FINAL	0	0	0	0	0	0	0	0	0	0	0	0
1.1.2.1.1	VENTA DE SERVICIOS URUARIO FINAL DE LA VIGENCIA	0	0	0	0	0	0	0	0	0	0	0	0
1.1.2.1.1.01	Particulares	0	0	0	0	0	0	0	0	0	0	0	0
1.1.2.1.1.05	Servicios de Albergue Programa Lepra	0	0	0	0	0	0	0	0	0	0	0	0
1.2.0.0	APORTES E IMPUESTOS	0	0	0	0	0	0	0	0	0	0	0	0
1.2.1.0	APORTES DE LA NACION	0	0	0	0	0	0	0	0	0	0	0	0
1.2.1.0.1	Aportes de la Nación de la Vigencia	0	0	0	0	0	0	0	0	0	0	0	0
1.2.1.0.1.01	Aportes de la Nación para Gastos de Personal	0	0	0	0	0	0	0	0	0	0	0	0
1.2.1.0.1.03	Aportes de la Nación para Transferencias Corrientes	0	0	0	0	0	0	0	0	0	0	0	0
1.25.0.0	VENTA DE BIENES Y SERVICIOS	1.737.000.000,00	0	0	0	0	1.737.000.000,00	284.900.402,00	1.793.598.107,00	193.247.937,00	1.731.936.290,00	5.063.710,00	103
1.25.16.0	Servicios de ventas y de distribución; alojamiento; servicios de suministro de comidas y bebidas; servicios de transporte ; y servicios de distribución de electricidad gas y agua	265.000.000,00	0	0	0	0	265.000.000,00	20.979.516,00	264.451.150,00	20.979.516,00	264.451.150,00	548.850,00	100
1.25.16.32	OTROS SERVICIOS DE ALOJAMIENTO	265.000.000,00	0	0	0	0	265.000.000,00	20.979.516,00	264.451.150,00	20.979.516,00	264.451.150,00	548.850,00	100
1.25.19.0	servcios para la comunidad sociales y personales	1.472.000.000,00	0	0	0	0	1.472.000.000,00	263.920.886,00	1.529.146.957,00	172.268.421,00	1.467.485.140,00	4.514.860,00	104
1.25.19.31	SERVICIO DE SALUD HUMANA	1.472.000.000,00	0	0	0	0	1.472.000.000,00	263.920.886,00	1.529.146.957,00	172.268.421,00	1.467.485.140,00	4.514.860,00	104
1.25.19.31.1	SERVICIOS DE SALUD HUMANA VIGENCIA ACTUAL	822.000.000,00	0	0	0	0	822.000.000,00	263.920.886,00	1.529.146.957,00	172.268.421,00	958.273.337,00	-136.273.337,00	186
1.25.19.31.1.1	Régimen Subsidiado	598.000.000,00	0	0	0	0	598.000.000,00	116.766.199,00	927.889.999,00	116.314.262,00	704.108.607,00	-106.108.607,00	155
1.25.19.31.1.2	Régimen Contributivo	146.000.000,00	0	0	0	0	146.000.000,00	34.620.107,00	391.253.717,00	7.100.392,00	148.496.068,00	-2.496.068,00	268
1.25.19.31.1.3	ATENCIÓN A POBLACION POBRE EN LO NO COBIERTO CON SUBSIDIOS A LA DEMANDA	1.000.000,00	0	0	0	0	1.000.000,00	0	0	0	0	1.000.000,00	0
1.25.19.31.1.3.1	Población pobre no afiliada al Régimen subsidiado	1.000.000,00	0	0	0	0	1.000.000,00	0	0	0	0	1.000.000,00	0
1.25.19.31.1.4	SOAT - ECAT	1.000.000,00	0	0	0	0	1.000.000,00	638.764,00	6.049.550,00	0	1.691.211,00	-691.211,00	605
1.25.19.31.1.6	PLAN DE INTERVENCIONES COLECTIVAS	17.000.000,00	0	0	0	0	17.000.000,00	108.700.694,00	130.763.018,00	39.430.582,00	61.492.906,00	-44.492.906,00	769
1.25.19.31.1.6.2	Plan de Interv. Colectivas Mples /Díes (Antes PAB)	17.000.000,00	0	0	0	0	17.000.000,00	108.700.694,00	130.763.018,00	39.430.582,00	61.492.906,00	-44.492.906,00	769
1.25.19.31.1.7	OTRAS VENTAS DE SERVICIOS DE SALUD	59.000.000,00	0	0	0	0	59.000.000,00	3.195.122,00	73.190.673,00	9.423.185,00	42.484.545,00	16.515.455,00	124
1.25.19.31.1.7.06	Otras Dptales dif a población pobre y plan intv.col	0	0	0	0	0	0	0	917.159,00	0	0	0	0
1.25.19.31.1.7.08	Otros deudores por ventas de servicios de salud	0	0	0	0	0	0	0	228.714,00	0	0	0	0
1.25.19.31.1.7.11	Dirección General de Sanidad Militar	0	0	0	0	0	0	0	2.207.267,00	0	-1.044.980,00	1.044.980,00	0
1.25.19.31.1.7.13	Dirección Sanidad Policía Nacional	0	0	0	0	0	0	0	248.648,00	0	-943.150,00	943.150,00	0
1.25.19.31.1.7.2	CUOTAS MODERADORAS Y COPAGOS	10.000.000,00	0	0	0	0	10.000.000,00	0	639.700,00	0	639.700,00	9.360.300,00	6
1.25.19.31.1.7.2.2	Cuotas Moderadoras y Copagos Régimen Contributivo	10.000.000,00	0	0	0	0	10.000.000,00	0	639.700,00	0	639.700,00	9.360.300,00	6
1.25.19.31.1.7.3	OTRAS VENTAS DE SERVICIOS DE SALUD	49.000.000,00	0	0	0	0	49.000.000,00	3.195.122,00	68.949.185,00	9.423.185,00	43.832.975,00	5.167.025,00	141
1.25.19.31.1.7.3.1	ARL - Administradoras de Riesgos Laborales	2.000.000,00	0	0	0	0	2.000.000,00	99.492,00	1.546.450,00	0	335.810,00	1.664.190,00	77
1.25.19.31.1.7.3.10	Dirección General de Sanidad Militar	2.000.000,00	0	0	0	0	2.000.000,00	0	2.123.413,00	0	2.123.413,00	-123.413,00	106
1.25.19.31.1.7.3.12	Dirección Sanidad Policía Nacional	2.000.000,00	0	0	0	0	2.000.000,00	0	943.150,00	0	943.150,00	1.056.850,00	47
1.25.19.31.1.7.3.2	Empresas de Medicina Prepagada	1.000.000,00	0	0	0	0	1.000.000,00	0	2.821.335,00	0	464.957,00	535.043,00	282
1.25.19.31.1.7.3.3	IPS Privadas	20.000.000,00	0	0	0	0	20.000.000,00	1.740.660,00	29.617.407,00	8.068.215,00	8.068.215,00	11.931.785,00	148
1.25.19.31.1.7.3.8	Particulares	22.000.000,00	0	0	0	0	22.000.000,00	1.354.970,00	31.897.430,00	1.354.970,00	31.897.430,00	-9.897.430,00	145
1.25.19.31.2	SERVICIOS DE SALUD HUMANA VIGENCIAS ANTERIORES	650.000.000,00	0	0	0	0	650.000.000,00	0	0	0	509.211.803,00	140.788.197,00	0
1.25.19.31.2.1	Régimen Subsidiado	390.000.000,00	0	0	0	0	390.000.000,00	0	0	0	349.643.220,00	40.356.780,00	0
1.25.19.31.2.2	Régimen Contributivo	220.000.000,00	0	0	0	0	220.000.000,00	0	0	0	130.173.549,00	89.826.451,00	0

MINISTERIO DE SALUD Y PROTECCIÓN SOCIAL
SANATORIO DE CONTRATACIÓN E.S.E.
INFORME EJECUCIÓN PRESUPUESTAL MENSUAL DE INGRESOS EMPRESA 096
EMPRESA: 096 SANATORIO DE CONTRATACIÓN
MES: 12 DICIEMBRE
VIGENCIA 2020
RECURSOS: EMPRESA (Nación y Propios)

RUBRO PRESUPUESTALES	DESCRIPCIÓN	PRESUPUESTO INICIAL	ADICIONES Y CRÉDITOS DEL MES	ADICIONES Y CRÉDITOS ACUMULADOS	REDUCCIONES Y CONTRACRÉDITOS DEL MES	REDUCCIONES Y CONTRACRÉDITOS ACUMULADOS	PRESUPUESTO DEFINITIVO	RECONOCIMIENTO MES ACTUAL	TOTAL RECONOCIMIENTOS	RECAUDOS DEL MES	RECAUDOS ACUMULADOS	SALDO POR RECAUDAR	% DE RECAUDO
1.25.19.31.2.3	ATENCIÓN A POBLACIÓN POBRE EN LO NO COBIERTO CON SUBSIDIOS A LA DEMANDA	6.000.000,00	0	0	0	0	6.000.000,00	0	0	0	0	6.000.000,00	0
1.25.19.31.2.3.1	Población Pobre no Afiliada al Régimen Subsidado	6.000.000,00	0	0	0	0	6.000.000,00	0	0	0	0	6.000.000,00	0
1.25.19.31.2.4	SOAT - ECAT	6.000.000,00	0	0	0	0	6.000.000,00	0	0	0	0	6.000.000,00	0
1.25.19.31.2.6	PLAN DE INTERVENCIONES COLECTIVAS	5.000.000,00	0	0	0	0	5.000.000,00	0	0	0	3.348.258,00	2.651.742,00	0
1.25.19.31.2.6.2	Plan de Interv. Colectivas Miples / Diles (Antes PAB)	5.000.000,00	0	0	0	0	5.000.000,00	0	0	0	5.250.419,00	-250.419,00	0
1.25.19.31.2.7	OTRAS VENTAS DE SERVICIOS DE SALUD	23.000.000,00	0	0	0	0	23.000.000,00	0	0	0	5.250.419,00	-250.419,00	0
1.25.19.31.2.7.3	OTRAS VENTAS DE SERVICIOS DE SALUD	23.000.000,00	0	0	0	0	23.000.000,00	0	0	0	20.796.357,00	2.203.643,00	0
1.25.19.31.2.7.3.1	ARL Administradoras de Riesgos Laborales	3.000.000,00	0	0	0	0	3.000.000,00	0	0	0	0	3.000.000,00	0
1.25.19.31.2.7.3.10	Dirección General de Sanidad Militar	1.000.000,00	0	0	0	0	1.000.000,00	0	0	0	2.954.735,00	-1.954.735,00	0
1.25.19.31.2.7.3.12	Dirección Sanidad Policía Nacional	1.000.000,00	0	0	0	0	1.000.000,00	0	0	0	1.998.133,00	-998.133,00	0
1.25.19.31.2.7.3.2	Empresas de Medicina Prepagada	1.000.000,00	0	0	0	0	1.000.000,00	0	0	0	0	1.000.000,00	0
1.25.19.31.2.7.3.3	IPS Privadas	17.000.000,00	0	0	0	0	17.000.000,00	0	0	0	15.843.489,00	1.156.511,00	0
1.26.0.0	TRANSFERENCIA CORRIENTES	14.797.743.000,00	216.000.000,00	421.000.000,00	0	0	15.218.743.000,00	1.342.904.445,00	15.194.553.000,00	1.342.904.445,00	15.194.553.000,00	24.190.000,00	100
1.26.4.0	APORTES DE LA NACION- DIFERENTES A SUBVENCIONES	14.797.743.000,00	216.000.000,00	421.000.000,00	0	0	15.218.743.000,00	1.342.904.445,00	15.194.553.000,00	1.342.904.445,00	15.194.553.000,00	24.190.000,00	100
1.26.4.1.1	Aportes de la nación-diferentes a subvenciones de la vigencia actual	14.797.743.000,00	216.000.000,00	421.000.000,00	0	0	15.218.743.000,00	1.342.904.445,00	15.194.553.000,00	1.342.904.445,00	15.194.553.000,00	24.190.000,00	100
2.0.0.0	RECURSOS DE CAPITAL	69.450.000,00	0	0	0	0	69.450.000,00	923.729,76	89.482.596,36	923.729,76	91.531.539,36	-22.081.539,36	129
2.1.0.0	DISPOSICION DE ACTIVOS	0	0	0	0	0	0	0	0	0	2.048.943,00	-2.048.943,00	0
2.1.0.0.1	Régimen Subsidado	0	0	0	0	0	0	0	0	0	2.048.943,00	-2.048.943,00	0
2.5.0.0	RENDIMIENTOS FINANCIEROS	69.450.000,00	0	0	0	0	69.450.000,00	0	10.878.000,02	0	10.878.000,02	58.571.999,98	16
2.5.0.0	RENDIMIENTOS FINANCIEROS	0	0	0	0	0	0	923.729,76	78.604.596,34	923.729,76	78.604.596,34	-78.604.596,34	0
2.5.1.0	RECURSOS DE LA ENTIDAD	69.450.000,00	0	0	0	0	69.450.000,00	0	0	0	0	69.450.000,00	0
2.5.1.0	RECURSOS DE LA ENTIDAD	0	0	0	0	0	0	0	10.878.000,02	0	10.878.000,02	-10.878.000,02	0
2.5.1.2	Depositos	69.450.000,00	0	0	0	0	69.450.000,00	0	0	0	0	69.450.000,00	0


FREDY EDUARDO FONSECA SUAREZ
Gerente


LILIANA MARCELA PALACIO RODRÍGUEZ
Jefe de Presupuesto


LETICIA DUARTE SERRANO
Contadora


ELIZABETH PICO LAYTON
Pagadora

MINISTERIO DE SALUD Y PROTECCIÓN SOCIAL
SANATORIO DE CONTRATACIÓN E.S.E
INFORME EJECUCIÓN PRESUPUESTAL MENSUAL DE GASTOS EMPRESA 096
EMPRESA: 096 SANATORIO DE CONTRATACIÓN
MES: 12 DICIEMBRE
VIGENCIA: 2020
RECURSOS: Nación

RUBRO PRESUPUESTAL	DESCRIPCION	PRESUPUESTO INICIAL	ADICIONES Y CRÉDITOS DEL MES	ADICIONES Y CRÉDITOS ACUMULADOS	REDUCCION S Y CONTRACRÉDITOS DEL MES	REDUCCION S Y CONTRACRÉDITOS ACUMULADOS	PRESUPUESTO DEFINITIVO	CDP DEL MES	CDP ACUMULADOS	COMPROMISOS DEL MES	COMPROMISOS ACUMULADOS	OBLIGACIONES DEL MES	OBLIGACIONES ACUMULADAS	PAGOS DEL MES	PAGOS ACUMULADOS	SALDO POR EJECUTAR / C.D.P	SALDO POR COMPROMETER	% EJECUTADO SEGUN RPS
A	PRESUPUESTO DE FUNCIONAMIENTO	14.797.743.000,00	222.343.658,00	430.053.941,00	-6.343.658,00	-9.053.941,00	15.218.743.000,00	1.284.232.166,35	15.034.325.611,35	1.290.245.789,00	15.034.325.611,35	1.297.121.075,00	15.034.325.611,35	1.351.428.932,00	15.034.325.611,35	184.417.388,65	184.417.388,65	99
A.01	GASTOS DE PERSONAL	4.737.452.000,00	4.343.658,00	212.053.941,00	-4.343.658,00	-7.053.941,00	4.942.452.000,00	404.290.037,00	4.860.996.370,00	404.290.037,00	4.860.996.370,00	404.290.037,00	4.860.996.370,00	458.597.894,00	4.860.996.370,00	81.455.630,00	81.455.630,00	98
A.01.01	PLANTA DE PERSONAL PERMANENTE	4.687.000.000,00	4.343.658,00	212.053.941,00	-4.343.658,00	-7.053.941,00	4.892.000.000,00	403.812.417,00	4.855.242.434,00	403.812.417,00	4.855.242.434,00	403.812.417,00	4.855.242.434,00	458.120.274,00	4.855.242.434,00	36.757.566,00	36.757.566,00	99
A.01.01.01	SALARIO	3.257.000.000,00	2.000.000,00	138.710.283,00	-2.000.000,00	-4.710.283,00	3.391.000.000,00	255.137.082,00	3.369.202.748,00	255.137.082,00	3.369.202.748,00	255.137.082,00	3.369.202.748,00	286.685.560,00	3.369.202.748,00	21.797.252,00	21.797.252,00	99
A.01.01.01.001	FACTORES SALARIALES COMUNES	3.257.000.000,00	2.000.000,00	138.710.283,00	-2.000.000,00	-4.710.283,00	3.391.000.000,00	255.137.082,00	3.369.202.748,00	255.137.082,00	3.369.202.748,00	255.137.082,00	3.369.202.748,00	286.685.560,00	3.369.202.748,00	21.797.252,00	21.797.252,00	99
A.01.01.01.001.01	SUELDO BASICO	2.400.000.000,00	0	40.000.000,00	0	0	2.440.000.000,00	203.686.323,00	2.433.373.748,00	203.686.323,00	2.433.373.748,00	203.686.323,00	2.433.373.748,00	203.686.323,00	2.433.373.748,00	6.626.252,00	6.626.252,00	100
A.01.01.01.001.04	SUBSIDIO DE ALIMENTACION	70.000.000,00	0	2.000.000,00	0	0	72.000.000,00	5.959.835,00	71.557.766,00	5.959.835,00	71.557.766,00	5.959.835,00	71.557.766,00	5.959.835,00	71.557.766,00	442.234,00	442.234,00	99
A.01.01.01.001.06	BONIFICACION POR SERVICIOS PRESTADOS	90.000.000,00	0	12.000.000,00	0	0	102.000.000,00	5.816.578,00	99.674.807,00	5.816.578,00	99.674.807,00	5.816.578,00	99.674.807,00	5.816.578,00	99.674.807,00	2.325.193,00	2.325.193,00	98
A.01.01.01.001.07	PRIMA DE SERVICIOS	110.000.000,00	2.000.000,00	5.010.283,00	0	0	115.010.283,00	2.093.346,00	114.674.491,00	2.093.346,00	114.674.491,00	2.093.346,00	114.674.491,00	2.093.346,00	114.674.491,00	335.792,00	335.792,00	100
A.01.01.01.001.08	HORAS EXTRAS DOMINICALES FESTIVOS Y RECARGOS	242.000.000,00	0	38.000.000,00	0	-2.181.685,00	277.818.315,00	6.451.522,00	277.818.315,00	6.451.522,00	277.818.315,00	6.451.522,00	277.818.315,00	38.000.000,00	277.818.315,00	0	0	100
A.01.01.01.001.09	PRIMA DE NAVIDAD	240.000.000,00	0	11.700.000,00	0	0	251.700.000,00	127.193,00	248.459.216,00	127.193,00	248.459.216,00	127.193,00	248.459.216,00	127.193,00	248.459.216,00	3.240.784,00	3.240.784,00	99
A.01.01.01.001.10	PRIMA DE VACACIONES	105.000.000,00	0	30.000.000,00	-2.000.000,00	-2.528.598,00	132.471.402,00	31.002.285,00	123.644.405,00	31.002.285,00	123.644.405,00	31.002.285,00	123.644.405,00	31.002.285,00	123.644.405,00	8.826.997,00	8.826.997,00	93
A.01.01.02	CONTRIBUCIONES INHERENTES A LA NOMINA	1.246.000.000,00	0	57.000.000,00	0	0	1.303.000.000,00	127.753.126,00	1.290.397.468,00	127.753.126,00	1.290.397.468,00	127.753.126,00	1.290.397.468,00	150.512.505,00	1.290.397.468,00	12.602.532,00	12.602.532,00	99
A.01.01.02.001	PENSIONES	360.000.000,00	0	10.000.000,00	0	0	370.000.000,00	30.200.697,00	368.257.391,00	30.200.697,00	368.257.391,00	30.200.697,00	368.257.391,00	30.200.697,00	368.257.391,00	1.742.609,00	1.742.609,00	100
A.01.01.02.002	SALUD	250.000.000,00	0	12.000.000,00	0	0	262.000.000,00	21.240.974,00	258.833.267,00	21.240.974,00	258.833.267,00	21.240.974,00	258.833.267,00	21.240.974,00	258.833.267,00	3.166.733,00	3.166.733,00	99
A.01.01.02.003	APORTES DE CESANTIAS	285.000.000,00	0	13.000.000,00	0	0	298.000.000,00	44.368.755,00	295.944.410,00	44.368.755,00	295.944.410,00	44.368.755,00	295.944.410,00	67.128.134,00	295.944.410,00	2.055.590,00	2.055.590,00	99
A.01.01.02.004	CAJAS DE COMPENSACION FAMILIAR	130.000.000,00	0	4.500.000,00	0	0	134.500.000,00	11.595.600,00	133.155.400,00	11.595.600,00	133.155.400,00	11.595.600,00	133.155.400,00	11.595.600,00	133.155.400,00	1.344.600,00	1.344.600,00	99
A.01.01.02.005	APORTES GENERALES AL SISTEMA DE RIESGOS LABORALES	62.000.000,00	0	7.800.000,00	0	0	69.800.000,00	5.820.600,00	67.605.000,00	5.820.600,00	67.605.000,00	5.820.600,00	67.605.000,00	5.820.600,00	67.605.000,00	2.195.000,00	2.195.000,00	97
A.01.01.02.006	APORTES AL ICBF	95.000.000,00	0	6.100.000,00	0	0	101.100.000,00	8.714.700,00	99.934.600,00	8.714.700,00	99.934.600,00	8.714.700,00	99.934.600,00	8.714.700,00	99.934.600,00	1.165.400,00	1.165.400,00	99
A.01.01.02.007	APORTES AL SENA	64.000.000,00	0	3.600.000,00	0	0	67.600.000,00	5.811.800,00	66.667.400,00	5.811.800,00	66.667.400,00	5.811.800,00	66.667.400,00	5.811.800,00	66.667.400,00	932.600,00	932.600,00	99
A.01.01.03	REMUNERACIONES NO CONSTITUTIVAS DE FACTOR SALARIAL	184.000.000,00	2.343.658,00	16.343.658,00	-2.343.658,00	-2.343.658,00	198.000.000,00	20.922.209,00	195.642.218,00	20.922.209,00	195.642.218,00	20.922.209,00	195.642.218,00	20.922.209,00	195.642.218,00	2.357.782,00	2.357.782,00	99
A.01.01.03.001.01	SUELDO DE VACACIONES	115.000.000,00	1.543.658,00	12.543.658,00	0	0	127.543.658,00	10.094.781,00	127.393.164,00	10.094.781,00	127.393.164,00	10.094.781,00	127.393.164,00	10.094.781,00	127.393.164,00	150.494,00	150.494,00	100
A.01.01.03.001.02	INDEMNIZACION POR VACACIONES	14.500.000,00	0	0	-2.343.658,00	-2.343.658,00	12.156.342,00	3.706.715,00	11.156.342,00	3.706.715,00	11.156.342,00	3.706.715,00	11.156.342,00	3.706.715,00	11.156.342,00	1.000.000,00	1.000.000,00	92
A.01.01.03.001.03	BONIFICACION ESPECIAL DE RECREACION	13.000.000,00	800.000,00	2.276.584,00	0	0	15.276.584,00	3.749.540,00	14.711.631,00	3.749.540,00	14.711.631,00	3.749.540,00	14.711.631,00	3.749.540,00	14.711.631,00	564.953,00	564.953,00	96
A.01.01.03.001.04	PRIMA COORDINACION	1.500.000,00	0	1.069.340,00	0	0	2.569.340,00	0	1.927.005,00	0	1.927.005,00	0	1.927.005,00	0	1.927.005,00	642.335,00	642.335,00	75
A.01.01.03.001.04	PRIMA TECNICA NO SALARIAL	40.000.000,00	0	454.076,00	0	0	40.454.076,00	3.371.173,00	40.454.076,00	3.371.173,00	40.454.076,00	3.371.173,00	40.454.076,00	3.371.173,00	40.454.076,00	0	0	100
A.01.02	PERSONAL SUPERNUMERARIO Y PLANTA TEMPORAL	50.452.000,00	0	0	0	0	50.452.000,00	477.620,00	5.753.936,00	477.620,00	5.753.936,00	477.620,00	5.753.936,00	477.620,00	5.753.936,00	44.698.064,00	44.698.064,00	11
A.01.02.01	SALARIO	27.750.000,00	0	0	0	0	27.750.000,00	347.931,00	4.454.620,00	347.931,00	4.454.620,00	347.931,00	4.454.620,00	347.931,00	4.454.620,00	23.295.380,00	23.295.380,00	16
A.01.02.01.001	FACTORES SALARIALES COMUNES	27.750.000,00	0	0	0	0	27.750.000,00	347.931,00	4.454.620,00	347.931,00	4.454.620,00	347.931,00	4.454.620,00	347.931,00	4.454.620,00	23.295.380,00	23.295.380,00	16
A.01.02.01.001.001	SUELDO BASICO	20.024.000,00	0	0	0	0	20.024.000,00	321.167,00	3.087.532,00	321.167,00	3.087.532,00	321.167,00	3.087.532,00	321.167,00	3.087.532,00	16.936.468,00	16.936.468,00	15
A.01.02.01.001.004	SUBSIDIO DE ALIMENTACION	599.000,00	0	0	0	0	599.000,00	0	0	0	0	0	0	0	0	599.000,00	599.000,00	0
A.01.02.01.001.006	BONIFICACION POR SERVICIOS PRESTADOS	757.000,00	0	0	0	0	757.000,00	0	80.686,00	0	80.686,00	0	80.686,00	0	80.686,00	676.314,00	676.314,00	11
A.01.02.01.001.007	PRIMA DE SERVICIOS	940.000,00	0	0	0	0	940.000,00	0	912.040,00	0	912.040,00	0	912.040,00	0	912.040,00	27.960,00	27.960,00	97
A.01.02.01.001.008	HORAS EXTRAS, DOMINICALES, FESTIVOS Y RECARGOS	2.511.000,00	0	0	0	0	2.511.000,00	0	0	0	0	0	0	0	0	2.511.000,00	2.511.000,00	0
A.01.02.01.001.009	PRIMA DE NAVIDAD	2.029.000,00	0	0	0	0	2.029.000,00	26.764,00	258.666,00	26.764,00	258.666,00	26.764,00	258.666,00	26.764,00	258.666,00	1.770.334,00	1.770.334,00	13
A.01.02.01.001.010	PRIMA DE VACACIONES	890.000,00	0	0	0	0	890.000,00	0	115.696,00	0	115.696,00	0	115.696,00	0	115.696,00	774.304,00	774.304,00	13
A.01.02.02	CONTRIBUCIONES INHERENTES A LA NOMINA	9.702.000,00	0	0	0	0	9.702.000,00	1.283.947,00	1.283.947,00	1.283.947,00	1.283.947,00	1.283.947,00	1.283.947,00	1.283.947,00	1.283.947,00	8.418.053,00	8.418.053,00	13
A.01.02.02.001	PENSIONES	2.773.000,00	0	0	0	0	2.773.000,00	38.553,00	367.371,00	38.553,00	367.371,00	38.553,00	367.371,00	38.553,00	367.371,00	2.405.629,00	2.405.629,00	13
A.01.02.02.002	SALUD	1.960.000,00	0	0	0	0	1.960.000,00	27.353,00	259.271,00	27.353,00	259.271,00	27.353,00	259.271,00	27.353,00	259.271,00	1.700.729,00	1.700.729,00	13
A.01.02.02.003	APORTES DE CESANTIAS	2.203.000,00	0	0	0	0	2.203.000,00	26.783,00	259.705,00	26.783,00	259.705,00	26.783,00	259.705,00	26.783,00	259.705,00	1.943.295,00	1.943.295,00	12
A.01.02.02.004	CAJAS DE COMPENSACION FAMILIAR	1.003.000,00	0	0	0	0	1.003.000,00	12.900,00	143.200,00	12.900,00	143.200,00	12.900,00	143.200,00	12.900,00	143.200,00	859.800,00	859.800,00	14
A.01.02.02.005	APORTES GENERALES AL SISTEMA DE RIESGOS LABORALES	494.000,00	0	0	0	0	494.000,00	7.900,00	75.300,00	7.900,00	75.300,00	7.900,00	75.300,00	7.900,00	75.300,00	418.700,00	418.700,00	15
A.01.02.02.006	APORTES AL ICBF	760.000,00	0	0	0	0	760.000,00	9.700,00	107.400,00	9.700,00	107.400,00	9.700,00	107.400,00	9.700,00	107.400,00	652.600,00	652.600,00	14
A.01.02.02.007																		

<p>MINISTERIO DE SALUD Y PROTECCIÓN SOCIAL</p> <p>SANATORIO DE CONTRATACIÓN E.S.E</p> <p>INFORME EJECUCIÓN PRESUPUETAL MENSUAL DE GASTOS EMPRESA 096</p> <p>EMPRESA: 096 SANATORIO DE CONTRATACIÓN</p> <p>MES: 12 DICIEMBRE</p> <p>VIGENCIA: 2020</p> <p>RECURSOS: Nación</p>									
-------------------------------------------------------------------------------------------------------------------------------------------------------------------------------------------------------------------------------------------------------------------------------	--	--	--	--	--	--	--	--	--

RUBRO PRESUPUESTAL	DESCRIPCION	PRESUPUESTO INICIAL	ADICIONES Y CRÉDITOS DEL MES	ADICIONES Y CRÉDITOS ACUMULADOS	REDUCCIONES Y CONTRACRÉDITOS DEL MES	REDUCCIONES Y CONTRACRÉDITOS ACUMULADOS	PRESUPUESTO DEFINITIVO	CDP DEL MES	CDP ACUMULADOS	COMPROMISOS DEL MES	COMPROMISOS ACUMULADOS	OBLIGACIONES DEL MES	OBLIGACIONES ACUMULADAS	PAGOS DEL MES	PAGOS ACUMULADOS	SALDO POR EJECUTAR / C.D.P	SALDO POR COMPROMETER	% ECU TADO SEGUN RPS
A.02	ADQUISICION DE BIENES Y SERVICIOS	416.548.000,00	2.000.000,00	2.000.000,00	-2.000.000,00	-2.000.000,00	416.548.000,00	25.887.168,35	375.607.822,35	31.900.791,00	375.607.822,35	38.776.077,00	375.607.822,35	38.776.077,00	375.607.822,35	40.940.177,65	40.940.177,65	90
A.02.01	ADQUISICION DE ACTIVOS NO FINANCIEROS	34.000.000,00	0	0	0	0	34.000.000,00	16.222.000,00	24.342.000,00	16.222.000,00	24.342.000,00	16.396.000,00	24.342.000,00	16.396.000,00	24.342.000,00	9.658.000,00	9.658.000,00	72
A.02.01.01	ACTIVOS FIJOS	34.000.000,00	0	0	0	0	34.000.000,00	16.222.000,00	24.342.000,00	16.222.000,00	24.342.000,00	16.396.000,00	24.342.000,00	16.396.000,00	24.342.000,00	9.658.000,00	9.658.000,00	72
A.02.01.01.004	MAQUINARIA Y EQUIPO	34.000.000,00	0	0	0	0	34.000.000,00	16.222.000,00	24.342.000,00	16.222.000,00	24.342.000,00	16.396.000,00	24.342.000,00	16.396.000,00	24.342.000,00	9.658.000,00	9.658.000,00	72
A.02.01.01.004.39	OTRAS MAQUINAS PARA USO GENERALES Y SUS PARTES Y PIEZAS	3.000.000,00	0	0	0	0	3.000.000,00	0	0	0	0	0	0	0	0	3.000.000,00	3.000.000,00	0
A.02.01.01.004.51	MAQUINAS PARA OFICINA Y CONTABILIDAD, Y SUS PARTES Y ACCESORIOS	5.000.000,00	0	0	0	0	5.000.000,00	0	5.000.000,00	0	5.000.000,00	0	5.000.000,00	0	5.000.000,00	0	0	100
A.02.01.01.004.52	MAQUINARIA DE INFORMATICA Y SUS PARTES,ACCESORIOS	5.000.000,00	0	0	0	0	5.000.000,00	-4.000,00	2.116.000,00	-4.000,00	2.116.000,00	170.000,00	2.116.000,00	170.000,00	5.000.000,00	2.884.000,00	2.884.000,00	42
A.02.01.01.004.69	OTRO EQUIPO ELECTRICO Y SUS PARTES Y PIEZA	1.000.000,00	0	0	0	0	1.000.000,00	0	1.000.000,00	0	1.000.000,00	0	1.000.000,00	0	1.000.000,00	0	0	100
A.02.01.01.004.81	APARATOS MEDICOS Y QUIRURGICOS Y APARATOS ORTESICOS Y PROTESICOS	15.000.000,00	0	0	0	0	15.000.000,00	15.000.000,00	15.000.000,00	15.000.000,00	15.000.000,00	15.000.000,00	15.000.000,00	15.000.000,00	15.000.000,00	0	0	100
A.02.01.01.004.82	INSTRUMENTOS Y APARATOS DE MEDICION, VERIFICACION,ANALISIS,DE NAVEGACION Y PARA OTROS FINES	5.000.000,00	0	0	0	0	5.000.000,00	1.226.000,00	1.226.000,00	1.226.000,00	1.226.000,00	1.226.000,00	1.226.000,00	1.226.000,00	1.226.000,00	3.774.000,00	3.774.000,00	25
A.02.02	ADQUISICIONES DIFERENTES DE ACTIVOS	382.548.000,00	2.000.000,00	2.000.000,00	-2.000.000,00	-2.000.000,00	382.548.000,00	9.665.168,35	351.265.822,35	15.678.791,00	351.265.822,35	22.380.077,00	351.265.822,35	22.380.077,00	351.265.822,35	31.282.177,65	31.282.177,65	92
A.02.02.10	AGRICULTURA, SILVICULTURA Y PRODUCTOS DE LA PESCA	33.500.000,00	0	0	0	0	33.500.000,00	-10.300,00	33.489.700,00	89.700,00	33.489.700,00	228.600,00	33.489.700,00	228.600,00	33.489.700,00	10.300,00	10.300,00	100
A.02.02.10.11	CEREALES	2.000.000,00	0	0	0	0	2.000.000,00	-1.400,00	1.998.600,00	-1.400,00	1.998.600,00	0	1.998.600,00	0	1.998.600,00	1.400,00	1.400,00	100
A.02.02.10.12	HORTALIZAS	5.000.000,00	0	0	0	0	5.000.000,00	-1.200,00	4.998.800,00	-1.200,00	4.998.800,00	0	4.998.800,00	0	4.998.800,00	1.200,00	1.200,00	100
A.02.02.10.13	FRUTAS Y NUECES	13.000.000,00	0	0	0	0	13.000.000,00	-3.200,00	12.996.800,00	-3.200,00	12.996.800,00	0	12.996.800,00	0	12.996.800,00	3.200,00	3.200,00	100
A.02.02.10.15	RAICES Y TUBERCULOS COMESTIBLES RICOS EN ALMIDON O INULINA	6.000.000,00	0	0	0	0	6.000.000,00	-2.100,00	5.997.900,00	-2.100,00	5.997.900,00	0	5.997.900,00	0	5.997.900,00	2.100,00	2.100,00	100
A.02.02.10.16	PLANTAS AROMATICAS, BEBESTIBLES Y ESPECIAS	500.000,00	0	0	0	0	500.000,00	-2.000,00	498.000,00	-2.000,00	498.000,00	8.000,00	498.000,00	8.000,00	498.000,00	2.000,00	2.000,00	100
A.02.02.10.17	LEGUMBRES, SECAS	3.000.000,00	0	0	0	0	3.000.000,00	-400	2.999.600,00	99.600,00	2.999.600,00	220.600,00	2.999.600,00	220.600,00	2.999.600,00	400	400	100
A.02.02.10.23	HUEVOS DE GALLINA O DE OTRAS AVES,CON CASCARAS, FRESCOS	2.000.000,00	0	0	0	0	2.000.000,00	0	2.000.000,00	0	2.000.000,00	0	2.000.000,00	0	2.000.000,00	0	0	100
A.02.02.10.40	PESCADO Y OTROS PRODUCTOS DE LA PESCA	2.000.000,00	0	0	0	0	2.000.000,00	0	2.000.000,00	0	2.000.000,00	0	2.000.000,00	0	2.000.000,00	0	0	100
A.02.02.11	MINERALES ELECTRICIDAD GAS Y AGUA	2.000.000,00	0	0	0	0	2.000.000,00	-65.000,00	1.435.000,00	-65.000,00	1.435.000,00	0	1.435.000,00	0	1.435.000,00	565.000,00	565.000,00	72
A.02.02.11.50	PIEDRA ARENA Y ARCILLA	2.000.000,00	0	0	0	0	2.000.000,00	-65.000,00	1.435.000,00	-65.000,00	1.435.000,00	0	1.435.000,00	0	1.435.000,00	565.000,00	565.000,00	72
A.02.02.12	PRODUCTOS ALIMENTICIOS BEBIDAS Y TABACO TEXTILES PRENDAS DE VESTIR Y PRODUCTOS DE CUERO	77.000.000,00	0	0	0	0	77.000.000,00	-49.600,00	71.950.400,00	-49.600,00	71.950.400,00	0	71.950.400,00	0	71.950.400,00	5.049.600,00	5.049.600,00	93
A.02.02.12.11	CARNE Y PRODUCTOS CARNICOS	20.000.000,00	0	0	0	0	20.000.000,00	0	20.000.000,00	0	20.000.000,00	0	20.000.000,00	0	20.000.000,00	0	0	100
A.02.02.12.12	PREPARACIONES Y CONSERVAS DE PESCADO, CRUSTACEOS, MOLUSCOS Y DEMAS INVERTEBRADOS ACUATICOS	500.000,00	0	0	0	0	500.000,00	0	500.000,00	0	500.000,00	0	500.000,00	0	500.000,00	0	0	100
A.02.02.12.15	ACEITES Y GRASAS ANIMALES Y VEGETALES	2.000.000,00	0	0	0	0	2.000.000,00	-2.000,00	1.998.000,00	-2.000,00	1.998.000,00	0	1.998.000,00	0	1.998.000,00	2.000,00	2.000,00	100
A.02.02.12.20	PRODUCTOS LACTEOS Y OVOPRODUCTOS	10.000.000,00	0	0	0	0	10.000.000,00	-34.600,00	9.965.400,00	-34.600,00	9.965.400,00	0	9.965.400,00	0	9.965.400,00	34.600,00	34.600,00	100
A.02.02.12.31	PRODUCTOS DE MOLINERIA	2.500.000,00	0	0	0	0	2.500.000,00	-800	2.499.200,00	-800	2.499.200,00	0	2.499.200,00	0	2.499.200,00	800	800	100
A.02.02.12.32	ALMIDONES Y PRODUCTOS DERIVADOS DEL ALMIDON,AZUCARES Y JARABES DE AZUCAR N.C.P	2.000.000,00	0	0	0	0	2.000.000,00	-300	1.999.700,00	-300	1.999.700,00	0	1.999.700,00	0	1.999.700,00	300	300	100
A.02.02.12.34	PRODUCTOS DE PANADERIA	6.000.000,00	0	0	0	0	6.000.000,00	0	6.000.000,00	0	6.000.000,00	0	6.000.000,00	0	6.000.000,00	0	0	100
A.02.02.12.35	AZUCAR	1.000.000,00	0	0	0	0	1.000.000,00	-4.500,00	995.500,00	-4.500,00	995.500,00	0	995.500,00	0	995.500,00	4.500,00	4.500,00	100
A.02.02.12.36	CACAO,CHOCOLATE Y CONFITERIA	1.500.000,00	0	0	0	0	1.500.000,00	-3.000,00	1.497.000,00	-3.000,00	1.497.000,00	0	1.497.000,00	0	1.497.000,00	3.000,00	3.000,00	100
A.02.02.12.37	MACARRONES,FIDEOS ,ALCUCUOZ Y PRODUCTOS FARINACEOS SIMILARES	500.000,00	0	0	0	0	500.000,00	0	500.000,00	0	500.000,00	0	500.000,00	0	500.000,00	0	0	100
A.02.02.12.38	PRODUCTOS DEL CAFE	5.000.000,00	0	0	0	0	5.000.000,00	0	5.000.000,00	0	5.000.000,00	0	5.000.000,00	0	5.000.000,00	0	0	100
A.02.02.12.39	OTROS PRODUCTOS ALIMENTICIOS N.C.P	4.000.000,00	0	0	0	0	4.000.000,00	0	4.000.000,00	0	4.000.000,00	0	4.000.000,00	0	4.000.000,00	0	0	100
A.02.02.12.44	BEBIDAS NO ALCOHOLICAS ; AGUAS MINERALES EMBOTELLADAS	2.000.000,00	0	0	0	0	2.000.000,00	-4.400,00	1.995.600,00	-4.400,00	1.995.600,00	0	1.995.600,00	0	1.995.600,00	4.400,00	4.400,00	100
A.02.02.12.70	ARTICULOS TEXTILES (EXCEPTO PRENDAS DE VESTIR)	5.000.000,00	0	0	0	0	5.000.000,00	0	0	0	0	0	0	0	5.000.000,00	5.000.000,00	0	0
A.02.02.12.80	DOTACION (PRENDAS DE VESTIR Y CALZADO)	15.000.000,00	0	0	0	0	15.000.000,00	0	15.000.000,00	0	15.000.000,00	0	15.000.000,00	0	15.000.000,00	0	0	100
A.02.02.13	OTROS BIENES TRANSPORTABLES(EXCEPTO PRODUCTOS METALICOS,MAQUINARIA Y EQUIPO)	138.000.000,00	2.000.000,00	2.000.000,00	-2.000.000,00	-2.000.000,00	138.000.000,00	1.795.624,00	137.795.624,00	1.795.624,00	137.795.624,00	4.135.000,00	137.795.624,00	4.135.000,00	137.795.624,00	204.376,00	204.376,00	100
A.02.02.13.21	PASTAS DE PAPEL,PAPEL Y CARTON	1.000.000,00	0	0	0	0	1.000.000,00	0	1.000.000,00	0	1.000.000,00	0	1.000.000,00	0	1.000.000,00	0	0	100
A.02.02.13.27	LIBROS DE REGISTROS,LIBROS DE CONTABILIDAD,CUADERNILLO DE NOTAS,BLOQUES PARA CARTAS,AGENDAS Y ARTICULOS	7.000.000,00	0	0	0	0	7.000.000,00	0	7.000.000,00	0	7.000.000,00	473.600,00	7.000.000,00	473.600,00	7.000.000,00	0	0	100
A.02.02.13.33	ACEITES DE PETROLEO O ACEITES OBTENIDOS DE MINERALES BITUMINOOSOS(EXCEPTO LOS ACEITES CRUDOS);PREPARADOS	2.000.000,00	0	0	0	0	2.000.000,00	0	2.000.000,00	0	2.000.000,00	0	2.000.000,00	0	2.000.000,00	0	0	100

MINISTERIO DE SALUD Y PROTECCIÓN SOCIAL
SANATORIO DE CONTRATACIÓN E.S.E
INFORME EJECUCIÓN PRESUPUESTAL MENSUAL DE GASTOS EMPRESA 096
EMPRESA: 096 SANATORIO DE CONTRATACIÓN
MES: 12 DICIEMBRE
VIGENCIA: 2020
RECURSOS: Nación

RUBRO PRESUPUESTAL	DESCRIPCION	PRESUPUESTO INICIAL	ADICIONES Y CRÉDITOS DEL MES	ADICIONES Y CRÉDITOS ACUMULADOS	REDUCCIONES Y CONTRACRÉDITOS DEL MES	REDUCCIONES Y CONTRACRÉDITOS ACUMULADOS	PRESUPUESTO DEFINITIVO	CDP DEL MES	CDP ACUMULADOS	COMPROMISOS DEL MES	COMPROMISOS ACUMULADOS	OBLIGACIONES DEL MES	OBLIGACIONES ACUMULADAS	PAGOS DEL MES	PAGOS ACUMULADOS	SALDO POR EJECUTAR / C.D.P	SALDO POR COMPROMETER	% EJECUTADO SEGUN RPS
A.02.02.13.34	GAS DE PETROLEO Y OTROS HIDROCARBUROS GASEOSOS(EXCEPTOS GAS NATURAL)	15.000.000,00	0	0	0	0	15.000.000,00	0	15.000.000,00	0	15.000.000,00	0	15.000.000,00	0	15.000.000,00	0	0	100
A.02.02.13.51	PINTURAS Y BARNICES Y PRODUCTOS RELACIONADOS;COLORES PARA LA PINTURA ARTISTICAS,TINTAS	4.000.000,00	0	0	0	0	4.000.000,00	0	4.000.000,00	0	4.000.000,00	0	4.000.000,00	0	4.000.000,00	0	0	100
A.02.02.13.52	PRODUCTOS FARMACEUTICOS	40.000.000,00	0	0	0	0	40.000.000,00	-144.076,00	39.855.924,00	-144.076,00	39.855.924,00	0	39.855.924,00	0	39.855.924,00	144.076,00	144.076,00	100
A.02.02.13.53	JABON,PREPARADOS PARA LIMPIEZA,PERFUMESY PREPARADOS DE TOCADOR	15.000.000,00	0	0	0	0	15.000.000,00	-3.000,00	14.997.000,00	-3.000,00	14.997.000,00	0	14.997.000,00	0	14.997.000,00	3.000,00	3.000,00	100
A.02.02.13.54	PRODUCTOS QUIMICOS N.C.P	15.000.000,00	2.000.000,00	2.000.000,00	0	0	17.000.000,00	1.953.500,00	16.953.500,00	1.953.500,00	16.953.500,00	3.661.000,00	16.953.500,00	3.661.000,00	16.953.500,00	46.500,00	46.500,00	100
A.02.02.13.61	LIANTAS DE CAUCHO Y NEUMATICOS (CAMARA DE AIRE)	4.000.000,00	0	0	0	0	4.000.000,00	0	4.000.000,00	0	4.000.000,00	0	4.000.000,00	0	4.000.000,00	0	0	100
A.02.02.13.64	PRODUCTOS DE EMPAQUE Y ENVASADO DE PLASTTICO	8.000.000,00	0	0	0	0	8.000.000,00	0	8.000.000,00	0	8.000.000,00	400	8.000.000,00	400	8.000.000,00	0	0	100
A.02.02.13.69	OTROS PRODUCTOS PLASTTICO	2.000.000,00	0	0	0	0	2.000.000,00	-500	1.999.500,00	-500	1.999.500,00	0	1.999.500,00	0	1.999.500,00	500	500	100
A.02.02.13.73	PRODUCTOS REFRACTARIOS Y PRODUCTOS ESTRUCTURALES NO REFRACTARIOS DE ARCILLA	2.000.000,00	0	0	-2.000.000,00	-2.000.000,00	0	0	0	0	0	0	0	0	0	0	0	0
A.02.02.13.74	YESO,CAL Y CEMENTO	1.000.000,00	0	0	0	0	1.000.000,00	-10.000,00	990.000,00	-10.000,00	990.000,00	0	990.000,00	0	990.000,00	10.000,00	10.000,00	99
A.02.02.13.75	ARTICULOS DE CONCRETO ,CEMENTO Y YESO	2.000.000,00	0	0	0	0	2.000.000,00	0	2.000.000,00	0	2.000.000,00	0	2.000.000,00	0	2.000.000,00	0	0	100
A.02.02.13.89	OTROS ARTICULOS MANUFACTURADOS N.C.P	20.000.000,00	0	0	0	0	20.000.000,00	-300	19.999.700,00	-300	19.999.700,00	0	19.999.700,00	0	19.999.700,00	300	300	100
A.02.02.14	PRODUCTOS METALICOS Y PAQUETES DE SOFTWARE	24.000.000,00	0	0	0	0	24.000.000,00	-10.000,00	14.090.000,00	-10.000,00	14.090.000,00	490.000,00	14.090.000,00	490.000,00	14.090.000,00	9.910.000,00	9.910.000,00	59
A.02.02.14.39	OTRAS MAQUINAS PARA USO GENERALES Y SUS PARTES Y PIEZAS	2.000.000,00	0	0	0	0	2.000.000,00	0	2.000.000,00	0	2.000.000,00	0	2.000.000,00	0	2.000.000,00	0	0	100
A.02.02.14.51	MAQUINAS PARA OFICINA Y CONTABILIDAD, Y SUS PARTES Y ACCESORIOS	1.000.000,00	0	0	0	0	1.000.000,00	0	1.000.000,00	0	1.000.000,00	0	1.000.000,00	0	1.000.000,00	0	0	100
A.02.02.14.63	HILOS Y CABLES AISLADOS; CABLE DE FIBRA OPTICA	500.000,00	0	0	0	0	500.000,00	0	500.000,00	0	500.000,00	0	500.000,00	0	500.000,00	0	0	100
A.02.02.14.64	ACUMULADORES,PILAS Y BATERIAS PRIMARIAS Y SUS PARTES Y PIEZAS	1.000.000,00	0	0	0	0	1.000.000,00	0	600.000,00	0	600.000,00	0	600.000,00	0	600.000,00	400.000,00	400.000,00	60
A.02.02.14.69	OTRO EQUIPO ELECTRICO Y SUS PARTES Y PIEZAS	1.000.000,00	0	0	0	0	1.000.000,00	0	1.000.000,00	0	1.000.000,00	0	1.000.000,00	0	1.000.000,00	0	0	100
A.02.02.14.71	VALVULAS Y TUBOS ELECTRONICOS;COMPONENTES ELECTRONICOS; SUS PARTES Y PIEZAS	1.000.000,00	0	0	0	0	1.000.000,00	0	0	0	0	0	0	0	0	1.000.000,00	1.000.000,00	0
A.02.02.14.73	RADIORRECEPTORES Y RECEPTORES DE TELEVISION; APARATOS PARA LA GRABACION Y REPRODUCCION DE SONIDO Y VIDEO	2.000.000,00	0	0	0	0	2.000.000,00	0	2.000.000,00	0	2.000.000,00	0	2.000.000,00	0	2.000.000,00	0	0	100
A.02.02.14.78	PAQUETES DE SOFTWARE	1.000.000,00	0	0	0	0	1.000.000,00	0	0	0	0	0	0	0	0	1.000.000,00	1.000.000,00	0
A.02.02.14.81	APARATOS MEDICOS Y QUIRURGICOS Y APARATO ORTESICOS Y PROTESICOS,SUS PARTES, PIEZAS Y ACCESORIOS	6.000.000,00	0	0	0	0	6.000.000,00	0	0	0	0	0	0	0	0	6.000.000,00	6.000.000,00	0
A.02.02.14.82	INSTRUMENTOS Y APARATOS MEDICION Y VERIFICACION,ANALISIS ,DE NAVEGACION Y PARA OTROS FINES	1.500.000,00	0	0	0	0	1.500.000,00	0	0	0	0	0	0	0	0	1.500.000,00	1.500.000,00	0
A.02.02.14.99	OTRO EQUIPO DE TRANSPORTE Y SUS PARTES PIEZAS	7.000.000,00	0	0	0	0	7.000.000,00	-10.000,00	6.990.000,00	-10.000,00	6.990.000,00	490.000,00	6.990.000,00	490.000,00	6.990.000,00	10.000,00	10.000,00	100
A.02.02.15	SERVICIOS DE LA CONSTRUCCION	5.000.000,00	0	0	0	0	5.000.000,00	0	0	0	0	0	0	0	0	5.000.000,00	5.000.000,00	0
A.02.02.15.41	SERVICIOS GENERALES DE CONSTRUCCION DE EDIFICACIONES	5.000.000,00	0	0	0	0	5.000.000,00	0	0	0	0	0	0	0	0	5.000.000,00	5.000.000,00	0
A.02.02.16	SERVICIOS DE ALOJAMIENTO,SERVICIOS DE SUMINISTRO DE COMIDAS Y BEBIDAS,SERVICIOS DE TRANSPORTE Y SERVICIOS DE DISTRIBUCION DE ELECTRICIDAD GAS Y AGUA	29.000.000,00	0	0	0	0	29.000.000,00	0	28.000.000,00	0	28.000.000,00	471.200,00	28.000.000,00	471.200,00	28.000.000,00	1.000.000,00	1.000.000,00	97
A.02.02.16.51	SERVICIOS DE TRANSPORTE DE CARGA POR VIA TERRESTRE	1.000.000,00	0	0	0	0	1.000.000,00	0	0	0	0	0	0	0	0	1.000.000,00	1.000.000,00	0
A.02.02.16.80	SERVICIOS POSTALES Y DE MENSAJERIA	2.000.000,00	0	0	0	0	2.000.000,00	0	2.000.000,00	0	2.000.000,00	471.200,00	2.000.000,00	471.200,00	2.000.000,00	0	0	100
A.02.02.16.91	SERVICIOS DE DISTRIBUCION DE ELECTRICIDAD, Y SERVICIOS DE DISTRIBUCION DE GAS (POR CUENTA PROPIA)	24.000.000,00	0	0	0	0	24.000.000,00	0	24.000.000,00	0	24.000.000,00	0	24.000.000,00	0	24.000.000,00	0	0	100
A.02.02.16.92	SERVICIOS DE DISTRIBUCION DE AGUA (POR CUENTA PROPIA)	2.000.000,00	0	0	0	0	2.000.000,00	0	2.000.000,00	0	2.000.000,00	0	2.000.000,00	0	2.000.000,00	0	0	100
A.02.02.17	SERVICIOS FINANCIEROS Y SERVICIOS CONEXOS,SERVICIOS MOBILIARIOS Y SERVICIOS DE LEASING	26.548.000,00	0	0	0	0	26.548.000,00	3.273.944,35	23.151.494,35	3.273.963,00	23.151.494,35	3.273.963,00	23.151.494,35	3.273.963,00	23.151.494,35	3.396.505,65	3.396.505,65	87
A.02.02.17.01	SERVICIOS FINANCIEROS Y SERVICIOS CONEXOS	25.000.000,00	0	0	0	0	25.000.000,00	3.273.944,35	23.151.494,35	3.273.963,00	23.151.494,35	3.273.963,00	23.151.494,35	3.273.963,00	23.151.494,35	1.848.505,65	1.848.505,65	93
A.02.02.17.11	SERVICIOS FINANCIEROS EXCEPTO DE LA BANCA DE INVERSION	1.548.000,00	0	0	0	0	1.548.000,00	0	0	0	0	0	0	0	0	1.548.000,00	1.548.000,00	0
A.02.02.17.13	SERVICIOS DE SEGUROS Y SERVICIOS DE PENSIONES	25.000.000,00	0	0	0	0	25.000.000,00	3.273.944,35	23.151.494,35	3.273.963,00	23.151.494,35	3.273.963,00	23.151.494,35	3.273.963,00	23.151.494,35	1.848.505,65	1.848.505,65	93
A.02.02.18	SERVICIOS PRESTADOS A LAS EMPRESAS Y SERVICIOS DE PRODUCCION	22.500.000,00	0	0	0	0	22.500.000,00	3.000.000,00	18.500.000,00	5.000.000,00	18.500.000,00	6.142.910,00	18.500.000,00	6.142.910,00	18.500.000,00	4.000.000,00	4.000.000,00	82

MINISTERIO DE SALUD Y PROTECCIÓN SOCIAL
SANATORIO DE CONTRATACIÓN E.S.E
INFORME EJECUCIÓN PRESUPUESTAL MENSUAL DE GASTOS EMPRESA 096
EMPRESA: 096 SANATORIO DE CONTRATACIÓN
MES: 12 DICIEMBRE
VIGENCIA: 2020
RECURSOS: Nación

RUBRO PRESUPUESTAL	DESCRIPCION	PRESUPUESTO INICIAL	ADICIONES Y CRÉDITOS DEL MES	ADICIONES Y CRÉDITOS ACUMULADOS	REDUCCIONES Y CONTRACRÉDITOS DEL MES	REDUCCIONES Y CONTRACRÉDITOS ACUMULADOS	PRESUPUESTO DEFINITIVO	CDP DEL MES	CDP ACUMULADOS	COMPROMISOS DEL MES	COMPROMISOS ACUMULADOS	OBLIGACIONES DEL MES	OBLIGACIONES ACUMULADAS	PAGOS DEL MES	PAGOS ACUMULADOS	SALDO POR EJECUTAR / C.D.P	SALDO POR COMPROMETER	% EJECUTADO SEGUN RPS
A.02.02.18.36	SERVICIOS DE PUBLICIDAD Y EL SUMINISTRO DE ESPACIO O TIEMPO PUBLICITARIOS	2.000.000,00	0	0	0	0	2.000.000,00	0	2.000.000,00	2.000.000,00	2.000.000,00	2.000.000,00	2.000.000,00	2.000.000,00	2.000.000,00	0	0	100
A.02.02.18.41	SERVICIOS DE TELEFONIA Y OTRAS TELECOMUNICACIONES	2.000.000,00	0	0	0	0	2.000.000,00	0	2.000.000,00	0	2.000.000,00	0	2.000.000,00	0	2.000.000,00	0	0	100
A.02.02.18.42	SERVICIOS DE TELECOMUNICACIONES A TRAVÉS DE INTERNET	2.500.000,00	0	0	0	0	2.500.000,00	0	2.500.000,00	0	2.500.000,00	0	2.500.000,00	0	2.500.000,00	0	0	100
A.02.02.18.71	SERVICIOS DE MANTENIMIENTO Y REPARACION DE PRODUCTOS METALICOS ELABORADOS MAQUINARIA Y EQUIPO	9.000.000,00	0	0	0	0	9.000.000,00	0	9.000.000,00	0	9.000.000,00	1.142.910,00	9.000.000,00	1.142.910,00	9.000.000,00	0	0	100
A.02.02.18.72	SERVICIOS DE REPARACION DE OTROS BIENES	4.000.000,00	0	0	0	0	4.000.000,00	0	0	0	0	0	0	0	0	4.000.000,00	4.000.000,00	0
A.02.02.18.91	SERVICIOS DE EDICION IMPRESION Y REPRODUCCION	3.000.000,00	0	0	0	0	3.000.000,00	3.000.000,00	3.000.000,00	3.000.000,00	3.000.000,00	3.000.000,00	3.000.000,00	3.000.000,00	3.000.000,00	0	0	100
A.02.02.19	SERVICIOS PARA LA COMUNIDAD SOCIALES Y PERSONALES	15.000.000,00	0	0	0	0	15.000.000,00	2.000.000,00	13.235.604,00	3.755.604,00	13.235.604,00	5.749.904,00	13.235.604,00	5.749.904,00	13.235.604,00	1.764.396,00	1.764.396,00	88
A.02.02.19.29	OTROS TIPOS DE EDUCACION Y SERVICIOS DE APOYO EDUCATIVO	5.000.000,00	0	0	0	0	5.000.000,00	2.000.000,00	4.235.604,00	3.755.604,00	4.235.604,00	3.755.604,00	4.235.604,00	3.755.604,00	4.235.604,00	764.396,00	764.396,00	85
A.02.02.19.35	OTROS SERVICIOS SOCIALES SIN ALOJAMIENTO	1.000.000,00	0	0	0	0	1.000.000,00	0	0	0	0	0	0	0	0	1.000.000,00	1.000.000,00	0
A.02.02.19.41	SERVICIOS DE ALCANTARILLADO SERVICIOS DE LIMPIEZA TRATAMIENTO DE AGUAS RESIDUALES Y TANQUES SÉPTICOS	1.000.000,00	0	0	0	0	1.000.000,00	0	1.000.000,00	0	1.000.000,00	0	1.000.000,00	0	1.000.000,00	0	0	100
A.02.02.19.42	SERVICIOS DE RECOLECCION DE DESECHOS	3.000.000,00	0	0	0	0	3.000.000,00	0	3.000.000,00	0	3.000.000,00	1.650.000,00	3.000.000,00	1.650.000,00	3.000.000,00	0	0	100
A.02.02.19.43	SERVICIOS DE TRATAMIENTO Y DISPOSICION DE DESECHOS	5.000.000,00	0	0	0	0	5.000.000,00	0	5.000.000,00	0	5.000.000,00	344.300,00	5.000.000,00	344.300,00	5.000.000,00	0	0	100
A.02.02.20	VIATICOS DE LOS FUNCIONARIOS EN COMISION MENOR 180 DIAS	10.000.000,00	0	0	0	0	10.000.000,00	-269.500,00	9.618.000,00	1.888.500,00	9.618.000,00	1.888.500,00	9.618.000,00	1.888.500,00	9.618.000,00	382.000,00	382.000,00	96
A.03	TRANSFERENCIAS CORRIENTES	9.614.507.000,00	216.000.000,00	216.000.000,00	0	0	9.830.507.000,00	854.054.961,00	9.795.680.959,00	854.054.961,00	9.795.680.959,00	854.054.961,00	9.795.680.959,00	854.054.961,00	9.795.680.959,00	34.826.041,00	34.826.041,00	100
A.03.04	PRESTACIONES SOCIALES	9.614.507.000,00	216.000.000,00	216.000.000,00	0	0	9.830.507.000,00	854.054.961,00	9.795.680.959,00	854.054.961,00	9.795.680.959,00	854.054.961,00	9.795.680.959,00	854.054.961,00	9.795.680.959,00	34.826.041,00	34.826.041,00	100
A.03.04.01	PRESTACIONES DE ASISTENCIA SOCIAL	9.595.822.000,00	216.000.000,00	216.000.000,00	0	0	9.811.822.000,00	853.527.199,00	9.784.415.289,00	853.527.199,00	9.784.415.289,00	853.527.199,00	9.784.415.289,00	853.527.199,00	9.784.415.289,00	27.406.711,00	27.406.711,00	100
A.03.04.01.001	MESADAS PENSIONALES ENFERMOS DE LEPRO (DE PENSIONES)	22.000.000,00	0	0	0	0	22.000.000,00	1.190.917,00	16.672.838,00	1.190.917,00	16.672.838,00	1.190.917,00	16.672.838,00	1.190.917,00	16.672.838,00	5.327.162,00	5.327.162,00	76
A.03.04.01.002	SOSTENIMIENTO EDUCATIVO RÍDOS ENFERMOS DE LEPRO (LEY 148 DE 1961) (NO DE PENSIONES)	15.000.000,00	0	0	0	0	15.000.000,00	15.000.000,00	15.000.000,00	15.000.000,00	15.000.000,00	15.000.000,00	15.000.000,00	15.000.000,00	15.000.000,00	0	0	100
A.03.04.01.003	SUBSIDIO ENFERMOS DE LEPRO (NO DE PENSIONES)	9.558.822.000,00	216.000.000,00	216.000.000,00	0	0	9.774.822.000,00	837.336.282,00	9.752.742.451,00	837.336.282,00	9.752.742.451,00	837.336.282,00	9.752.742.451,00	837.336.282,00	9.752.742.451,00	22.079.549,00	22.079.549,00	100
A.03.04.02	PRESTACIONES SOCIALES RELACIONADAS CON EL EMPLEO	18.685.000,00	0	0	0	0	18.685.000,00	527.762,00	11.265.670,00	527.762,00	11.265.670,00	527.762,00	11.265.670,00	527.762,00	11.265.670,00	7.419.330,00	7.419.330,00	60
A.03.04.02.02.01	INCAPACIDADES Y LICENCIAS DE MATERNIDAD (NO DE PENSIONES)	9.000.000,00	0	0	0	0	9.000.000,00	527.762,00	7.703.051,00	527.762,00	7.703.051,00	527.762,00	7.703.051,00	527.762,00	7.703.051,00	1.296.949,00	1.296.949,00	86
A.03.04.02.02.02	LICENCIAS DE MATERNIDAD Y PATERNIDAD (NO DE PENSIONES)	9.685.000,00	0	0	0	0	9.685.000,00	0	3.562.619,00	0	3.562.619,00	0	3.562.619,00	0	3.562.619,00	6.122.381,00	6.122.381,00	37
A.11	GASTOS POR TRIBUTOS MULTAS SANCIONES E INTERESES DE MORA	29.236.000,00	0	0	0	0	29.236.000,00	0	2.040.460,00	0	2.040.460,00	0	2.040.460,00	0	2.040.460,00	27.195.540,00	27.195.540,00	7
A.11.01	IMPUESTOS	5.000.000,00	0	0	0	0	5.000.000,00	0	2.040.460,00	0	2.040.460,00	0	2.040.460,00	0	2.040.460,00	2.959.540,00	2.959.540,00	41
A.11.01.02	IMPUESTOS TERRITORIALES	5.000.000,00	0	0	0	0	5.000.000,00	0	2.040.460,00	0	2.040.460,00	0	2.040.460,00	0	2.040.460,00	2.959.540,00	2.959.540,00	41
A.11.01.02.001	IMPUESTO PREDIAL Y SOBRETASA AMBIENTAL	3.200.000,00	0	0	0	0	3.200.000,00	0	1.852.400,00	0	1.852.400,00	0	1.852.400,00	0	1.852.400,00	1.347.600,00	1.347.600,00	58
A.11.01.02.006	IMPUESTO SOBRE VEHICULOS AUTOMOTORES	1.800.000,00	0	0	0	0	1.800.000,00	0	188.060,00	0	188.060,00	0	188.060,00	0	188.060,00	1.611.940,00	1.611.940,00	10
A.11.04	CONTRIBUCIONES	24.236.000,00	0	0	0	0	24.236.000,00	0	0	0	0	0	0	0	0	24.236.000,00	24.236.000,00	0
A.11.04.01	CUOTA DE FISCALIZACION Y AUDITAJE	24.236.000,00	0	0	0	0	24.236.000,00	0	0	0	0	0	0	0	0	24.236.000,00	24.236.000,00	0
-	TOTAL DEL PRESUPUESTO DE GASTOS (A+B+C+E)	14.797.743.000,00	222.343.658,00	430.053.941,00	-6.343.658,00	-9.053.941,00	15.218.743.000,00	1.284.232.166,35	15.034.325.611,35	1.290.245.789,00	15.034.325.611,35	1.297.121.075,00	15.034.325.611,35	1.351.428.932,00	15.034.325.611,35	184.417.388,65	184.417.388,65	99


FREDY EDUARDO FONSECA SUAREZ
Gerente


LILIANA MARCELA PALACIO RODRIGUEZ
Jefe de Presupuesto


LETICIA DUARTE SERRANO
Contadora


ELIZABETH PICO LAYTON
Pagadora

MINISTERIO DE SALUD Y PROTECCIÓN SOCIAL
SANATORIO DE CONTRATACIÓN E.S.E
INFORME EJECUCIÓN PRESUPUESTAL MENSUAL DE GASTOS EMPRESA 096
EMPRESA: 096 SANATORIO DE CONTRATACIÓN
MES: 12 DICIEMBRE
VIGENCIA: 2020
RECURSOS: Propios

RUBRO PRESUPUESTAL	DESCRIPCION	PRESUPUESTO INICIAL	ADICIONES Y CRÉDITOS DEL MES	ADICIONES Y CRÉDITOS ACUMULADOS	REDUCCIONES Y CONTRACRÉDITOS DEL MES	REDUCCIONES Y CONTRACRÉDITOS ACUMULADOS	PRESUPUESTO DEFINITIVO	CDP DEL MES	CDP ACUMULADOS	COMPROMISO S DEL MES	COMPROMISOS ACUMULADOS	OBLIGACIONES DEL MES	OBLIGACIONES ACUMULADAS	PAGOS DEL MES	PAGOS ACUMULADOS	SALDO POR EJECUTAR / C.D.P	SALDO POR COMPROMETER	% EJECUTADO
A	PRESUPUESTO DE FUNCIONAMIENTO	1.290.183.000,00	0	319.068.343,00	0	-90.847.227,00	1.518.404.116,00	-41.410.575,34	1.018.907.381,66	74.923.034,66	1.018.907.381,66	332.727.178,66	989.357.381,66	332.727.178,66	989.357.381,66	499.496.734,34	499.496.734,34	67
A.01	GASTOS DE PERSONAL	71.000.000,00	0	0	0	0	71.000.000,00	21.494.164,00	61.842.470,00	21.494.164,00	61.842.470,00	21.494.164,00	61.842.470,00	21.494.164,00	61.842.470,00	9.157.530,00	9.157.530,00	87
A.01.01	PLANTA DE PERSONAL PERMANENTE	70.000.000,00	0	0	0	0	70.000.000,00	21.494.164,00	61.665.069,00	21.494.164,00	61.665.069,00	21.494.164,00	61.665.069,00	21.494.164,00	61.665.069,00	8.334.931,00	8.334.931,00	88
A.01.01.01	SALARIO	60.000.000,00	0	0	0	0	60.000.000,00	20.916.063,00	55.328.940,00	20.916.063,00	55.328.940,00	20.916.063,00	55.328.940,00	20.916.063,00	55.328.940,00	4.671.060,00	4.671.060,00	92
A.01.01.001	FACTORES SALARIALES COMUNES	60.000.000,00	0	0	0	0	60.000.000,00	20.916.063,00	55.328.940,00	20.916.063,00	55.328.940,00	20.916.063,00	55.328.940,00	20.916.063,00	55.328.940,00	4.671.060,00	4.671.060,00	92
A.01.01.001.08	HORAS EXTRAS DOMINICALES FESTIVOS Y RECARGOS	60.000.000,00	0	0	0	0	60.000.000,00	20.916.063,00	55.328.940,00	20.916.063,00	55.328.940,00	20.916.063,00	55.328.940,00	20.916.063,00	55.328.940,00	4.671.060,00	4.671.060,00	92
A.01.01.03	REMUNERACIONES NO CONSTITUTIVAS DE FACTOR SALARIAL	10.000.000,00	0	0	0	0	10.000.000,00	578.101,00	6.336.129,00	578.101,00	6.336.129,00	578.101,00	6.336.129,00	578.101,00	6.336.129,00	3.663.871,00	3.663.871,00	63
A.01.01.03.001	PRESTACIONES SOCIALES SEGUN DEFINICION LEGAL	4.000.000,00	0	0	0	0	4.000.000,00	0	619.348,00	0	619.348,00	0	619.348,00	0	619.348,00	3.380.652,00	3.380.652,00	15
A.01.01.03.001.02	INDEMNIZACION POR VACACIONES	4.000.000,00	0	0	0	0	4.000.000,00	0	619.348,00	0	619.348,00	0	619.348,00	0	619.348,00	3.380.652,00	3.380.652,00	15
A.01.01.03.003	PRIMA DE COORDINACION	6.000.000,00	0	0	0	0	6.000.000,00	578.101,00	5.716.781,00	578.101,00	5.716.781,00	578.101,00	5.716.781,00	578.101,00	5.716.781,00	283.219,00	283.219,00	95
A.01.02	PERSONAL SUPERNUMERARIO Y PLANTA TEMPORAL	1.000.000,00	0	0	0	0	1.000.000,00	0	177.401,00	0	177.401,00	0	177.401,00	0	177.401,00	822.599,00	822.599,00	18
A.01.02.03	REMUNERACIONES NO CONSTITUTIVAS DE FACTOR SALARIAL	1.000.000,00	0	0	0	0	1.000.000,00	0	177.401,00	0	177.401,00	0	177.401,00	0	177.401,00	822.599,00	822.599,00	18
A.01.02.03.001	PRESTACIONES SOCIALES SEGUN DEFINICION LEGAL	1.000.000,00	0	0	0	0	1.000.000,00	0	177.401,00	0	177.401,00	0	177.401,00	0	177.401,00	822.599,00	822.599,00	18
A.01.02.03.001.02	INDENMNIZACION POR VACACIONES	1.000.000,00	0	0	0	0	1.000.000,00	0	177.401,00	0	177.401,00	0	177.401,00	0	177.401,00	822.599,00	822.599,00	18
A.02	ADQUISICION DE BIENES Y SERVICIOS	1.176.755.000,00	0	319.068.343,00	0	-90.847.227,00	1.404.976.116,00	-62.904.739,34	931.823.911,66	53.121.070,66	931.823.911,66	310.925.214,66	902.273.911,66	310.925.214,66	902.273.911,66	473.152.204,34	473.152.204,34	66
A.02.01	ADQUISICION DE ACTIVOS NO FINANCIEROS	52.000.000,00	0	79.538.616,00	0	0	131.538.616,00	27.548.895,00	62.010.512,00	47.548.900,00	62.010.512,00	48.565.400,00	62.010.512,00	48.565.400,00	62.010.512,00	69.528.104,00	69.528.104,00	47
A.02.01.01	ACTIVOS FIJOS	52.000.000,00	0	79.538.616,00	0	0	131.538.616,00	27.548.895,00	62.010.512,00	47.548.900,00	62.010.512,00	48.565.400,00	62.010.512,00	48.565.400,00	62.010.512,00	69.528.104,00	69.528.104,00	47
A.02.01.01.004	MAQUINARIA Y EQUIPO	52.000.000,00	0	79.538.616,00	0	0	131.538.616,00	27.548.895,00	62.010.512,00	47.548.900,00	62.010.512,00	48.565.400,00	62.010.512,00	48.565.400,00	62.010.512,00	69.528.104,00	69.528.104,00	47
A.02.01.01.004.39	OTRAS MAQUINAS PARA USO GENERALES Y SUS PARTES Y PIEZAS	20.000.000,00	0	0	0	0	20.000.000,00	-20.000.000,00	0	0	0	0	0	0	0	20.000.000,00	20.000.000,00	0
A.02.01.01.004.48	APARATOS DE USO DOMESTICO Y SUS PARTES Y PIEZA	1.000.000,00	0	0	0	0	1.000.000,00	0	0	0	0	0	0	0	0	1.000.000,00	1.000.000,00	0
A.02.01.01.004.51	MAQUINAS PARA OFICINA Y CONTABILIDAD, Y SUS PARTES Y ACCESORIOS	8.000.000,00	0	0	0	0	8.000.000,00	-602.005,00	4.779.612,00	-602.000,00	4.779.612,00	0	4.779.612,00	0	4.779.612,00	3.220.388,00	3.220.388,00	60
A.02.01.01.004.52	MAQUINARIA DE INFORMATICA Y SUS PARTES,ACCESORIOS	8.000.000,00	0	79.538.616,00	0	0	87.538.616,00	48.565.400,00	56.565.400,00	48.565.400,00	56.565.400,00	48.565.400,00	56.565.400,00	48.565.400,00	56.565.400,00	30.973.216,00	30.973.216,00	65
A.02.01.01.004.69	OTRO EQUIPO ELECTRICO Y SUS PARTES Y PIEZA	2.000.000,00	0	0	0	0	2.000.000,00	-414.500,00	665.500,00	-414.500,00	665.500,00	0	665.500,00	0	665.500,00	1.334.500,00	1.334.500,00	33
A.02.01.01.004.72	APARATOS TRASMITORES DE TELEVISION Y RADIO; TELEVISIONES,VIDEO Y CAMARA DIGITALES ;TELEFONOS	2.000.000,00	0	0	0	0	2.000.000,00	0	0	0	0	0	0	0	0	2.000.000,00	2.000.000,00	0
A.02.01.01.004.73	RADIORRECEPTORES Y RECEPTORES DE TELEVISION; APARATOS PARA LA GRABACION Y REPRODUCCION DE SONIDO Y VIDEO; MICROFONOS,ALTAVOCES	1.000.000,00	0	0	0	0	1.000.000,00	0	0	0	0	0	0	0	0	1.000.000,00	1.000.000,00	0
A.02.01.01.004.81	APARATOS MEDICOS Y QUIRURGICOS Y APARATOS ORTESICOS Y PROTESICOS	5.000.000,00	0	0	0	0	5.000.000,00	0	0	0	0	0	0	0	0	5.000.000,00	5.000.000,00	0
A.02.01.01.004.82	INSTRUMENTOS Y APARATOS DE MEDICION, VERIFICACION,ANALISIS,DE NAVEGACION Y PARA OTROS FINES	5.000.000,00	0	0	0	0	5.000.000,00	0	0	0	0	0	0	0	0	5.000.000,00	5.000.000,00	0
A.02.02	ADQUISICIONES DIFERENTES DE ACTIVOS	1.124.755.000,00	0	239.529.727,00	0	-90.847.227,00	1.273.437.500,00	-90.453.634,34	869.813.399,66	5.572.170,66	869.813.399,66	262.359.814,66	840.263.399,66	262.359.814,66	840.263.399,66	403.624.100,34	403.624.100,34	68
A.02.02.10	AGRICULTURA, SILVICULTURA Y PRODUCTOS DE LA PESCA	76.800.000,00	0	58.682.500,00	0	0	135.482.500,00	-214.650,00	80.236.100,00	14.653.600,00	80.236.100,00	34.082.950,00	80.236.100,00	34.082.950,00	80.236.100,00	55.246.400,00	55.246.400,00	59
A.02.02.10.11	CEREALES	3.500.000,00	0	5.000.000,00	0	0	8.500.000,00	0	3.072.500,00	172.500,00	3.072.500,00	922.100,00	3.072.500,00	922.100,00	3.072.500,00	5.427.500,00	5.427.500,00	36
A.02.02.10.12	HORTALIZAS	13.500.000,00	0	2.682.500,00	0	0	16.182.500,00	0	14.416.000,00	3.416.000,00	14.416.000,00	6.000.000,00	14.416.000,00	6.000.000,00	14.416.000,00	1.766.500,00	1.766.500,00	89
A.02.02.10.13	FRUTAS Y NUECES	23.500.000,00	0	10.000.000,00	0	0	33.500.000,00	-750	25.274.350,00	6.274.350,00	25.274.350,00	10.999.250,00	25.274.350,00	10.999.250,00	25.274.350,00	8.225.650,00	8.225.650,00	75
A.02.02.10.14	SEMILLAS Y FRUTOS OLEAGINOSOS	300.000,00	0	0	0	0	300.000,00	0	216.250,00	3.750,00	216.250,00	25.000,00	216.250,00	25.000,00	216.250,00	83.750,00	83.750,00	72
A.02.02.10.15	RAICES Y TUBERCULOS COMESTIBLES RICOS EN ALMIDON O INULINA	15.500.000,00	0	15.000.000,00	0	0	30.500.000,00	-12.800,00	15.028.700,00	28.700,00	15.028.700,00	5.987.200,00	15.028.700,00	5.987.200,00	15.028.700,00	15.471.300,00	15.471.300,00	49
A.02.02.10.16	PLANTAS AROMATICAS, BEBESTIBLES Y ESPECIAS	1.500.000,00	0	1.000.000,00	0	0	2.500.000,00	-179.500,00	1.362.500,00	162.500,00	1.362.500,00	793.250,00	1.362.500,00	793.250,00	1.362.500,00	1.137.500,00	1.137.500,00	55
A.02.02.10.17	LEGUMBRES, SECAS	8.500.000,00	0	10.000.000,00	0	0	18.500.000,00	-7.400,00	9.089.000,00	1.819.000,00	9.089.000,00	3.546.400,00	9.089.000,00	3.546.400,00	9.089.000,00	9.411.000,00	9.411.000,00	49
A.02.02.10.23	HUEVOS DE GALLINA O DE OTRAS AVES,CON CASCARAS, FRESCOS	5.500.000,00	0	5.000.000,00	0	0	10.500.000,00	-650	8.290.350,00	2.790.350,00	8.290.350,00	2.999.500,00	8.290.350,00	2.999.500,00	8.290.350,00	2.209.650,00	2.209.650,00	79
A.02.02.10.40	PESCADO Y OTROS PRODUCTOS DE LA PESCA	5.000.000,00	0	10.000.000,00	0	0	15.000.000,00	-13.550,00	3.486.450,00	-13.550,00	3.486.450,00	2.810.250,00	3.486.450,00	2.810.250,00	3.486.450,00	11.513.550,00	11.513.550,00	23
A.02.02.11	MINERALES ELECTRICIDAD GAS Y AGUA	1.000.000,00	0	0	0	0	1.000.000,00	0	0	0	0	0	0	0	0	1.000.000,00	1.000.000,00	0
A.02.02.11.50	PIEDRA ARENA Y ARCILLA	1.000.000,00	0	0	0	0	1.000.000,00	0	0	0	0	0	0	0	0	1.000.000,00	1.000.000,00	0
A.02.02.12	PRODUCTOS ALIMENTICIOS BEBIDAS Y TABACO TEXTILES PRENDAS DE VESTIR Y PRODUCTOS DE CUERO	182.000.000,00	0	7.109.900,00	0	-7.109.900,00	182.000.000,00	-13.866.138,00	155.280.362,00	7.330.362,00	155.280.362,00	50.303.700,00	155.280.362,00	50.303.700,00	155.280.362,00	26.719.638,00	26.719.638,00	85
A.02.02.12.11	CARNE Y PRODUCTOS CARNICOS	70.000.000,00	0	0	0	-6.000.000,00	64.000.000,00	-1.400,00	63.998.600,00	-1.400,00	63.998.600,00	24.218.800,00	63.998.600,00	24.218.800,00	63.998.600,00	1.400,00	1.400,00	100
A.02.02.12.12	PREPARACIONES Y CONSERVAS DE PESCADO, CRUSTACEOS, MOLUSCOS Y DEMAS INVERTEBRADOS ACUATICOS	1.500.000,00	0	170.000,00	0	0	1.670.000,00	0	1.670.000,00	420.000,00	1.670.000,00	635.000,00	1.670.000,00	635.000,00	1.670.000,00	0	0	100
A.02.02.12.14	PREPARACIONES Y CONSERVAS DE FRUTAS Y NUECES	500.000,00	0	0	0	0	500.000,00	-31.000,00	469.000,00	-31.000,00	469.000,00	357.000,00	469.000,00	357.000,00	469.000,00	31.000,00	31.000,00	94
A.02.02.12.15	ACEITES Y GRASAS ANIMALES Y VEGETALES	4.000.000,00	0	364.000,00	0	0	4.364.000,00	0	4.364.000,00	1.264.000,00	4.364.000,00	1.512.000,00	4.364.000,00	1.512.000,00	4.364.000,00	0	0	100


<p>MINISTERIO DE SALUD Y PROTECCIÓN SOCIAL</p> <p>SANATORIO DE CONTRATACIÓN E.S.E</p> <p>INFORME EJECUCIÓN PRESUPUETAL MENSUAL DE GASTOS EMPRESA 096</p> <p>EMPRESA: 096 SANATORIO DE CONTRATACIÓN</p> <p>MES: 12 DICIEMBRE</p> <p>VIGENCIA: 2020</p> <p>RECURSOS: Propios</p>												
--------------------------------------------------------------------------------------------------------------------------------------------------------------------------------------------------------------------------------------------------------------------------------	--	--	--	--	--	--	--	--	--	--	--	--

RUBRO PRESUPUESTAL	DESCRIPCION	PRESUPUESTO INICIAL	ADICIONES Y CRÉDITOS DEL MES	ADICIONES Y CRÉDITOS ACUMULADOS	REDUCCIONES Y CONTRACRÉDITO S DEL MES	REDUCCIONES Y CONTRACRÉDITOS ACUMULADOS	PRESUPUESTO DEFINITIVO	CDP DEL MES	CDP ACUMULADOS	COMPROMISO S DEL MES	COMPROMISOS ACUMULADOS	OBLIGACIONES DEL MES	OBLIGACIONES ACUMULADAS	PAGOS DEL MES	PAGOS ACUMULADOS	SALDO POR EJECUTAR / C.D.P	SALDO POR COMPROMETER	EJECUTADO REAL
A.02.02.12.20	PRODUCTOS LACTEOS Y OVOPRODUCTOS	21.500.000,00	0	1.663.900,00	0	0	23.163.900,00	0	23.163.900,00	7.163.900,00	23.163.900,00	7.166.000,00	23.163.900,00	7.166.000,00	23.163.900,00	0	0	100
A.02.02.12.31	PRODUCTOS DE MOLINERIA	4.000.000,00	0	0	0	0	4.000.000,00	-800	3.499.200,00	-800	3.499.200,00	1.507.600,00	3.499.200,00	1.507.600,00	3.499.200,00	500.800,00	500.800,00	87
A.02.02.12.32	ALMIDONES Y PRODUCTOS DERIVADOS DEL ALMIDON,AZUCARES Y JARABES DE AZUCAR N.C.P	5.000.000,00	0	737.000,00	0	0	5.737.000,00	0	5.737.000,00	2.037.000,00	5.737.000,00	2.037.100,00	5.737.000,00	2.037.100,00	5.737.000,00	0	0	100
A.02.02.12.34	PRODUCTOS DE PANADERIA	9.000.000,00	0	2.800.000,00	0	0	11.800.000,00	0	11.800.000,00	4.000.000,00	11.800.000,00	4.000.000,00	11.800.000,00	4.000.000,00	11.800.000,00	0	0	100
A.02.02.12.35	AZUCAR	2.000.000,00	0	0	0	0	2.000.000,00	-800	1.649.200,00	-800	1.649.200,00	563.700,00	1.649.200,00	563.700,00	1.649.200,00	350.800,00	350.800,00	82
A.02.02.12.36	CACAO,CHOCOLATE Y CONFITERIA	3.500.000,00	0	1.246.500,00	0	0	4.746.500,00	0	4.746.500,00	1.496.500,00	4.746.500,00	1.498.000,00	4.746.500,00	1.498.000,00	4.746.500,00	0	0	100
A.02.02.12.37	MACARRONES,FIDEOS ,ALCOZCUZ Y PRODUCTOS FARINACEOS SIMILARES	1.000.000,00	0	0	0	0	1.000.000,00	-4.000,00	718.000,00	218.000,00	718.000,00	280.000,00	718.000,00	280.000,00	718.000,00	282.000,00	282.000,00	72
A.02.02.12.38	PRODUCTOS DEL CAFE	8.000.000,00	0	0	0	-1.109.900,00	6.890.100,00	0	6.040.000,00	940.000,00	6.040.000,00	2.500.000,00	6.040.000,00	2.500.000,00	6.040.000,00	850.100,00	850.100,00	88
A.02.02.12.39	OTROS PRODUCTOS ALIMENTICIOS N.C.P	9.500.000,00	0	0	0	0	9.500.000,00	-2.700,00	8.621.900,00	2.521.900,00	8.621.900,00	2.677.000,00	8.621.900,00	2.677.000,00	8.621.900,00	878.100,00	878.100,00	91
A.02.02.12.44	BEBIDAS NO ALCOHOLICAS ; AGUAS MINERALES EMBOTELLADAS	4.500.000,00	0	128.500,00	0	0	4.628.500,00	0	4.628.500,00	1.128.500,00	4.628.500,00	1.351.500,00	4.628.500,00	1.351.500,00	4.628.500,00	0	0	100
A.02.02.12.70	ARTICULOS TEXTILES (EXCEPTO PRENDAS DE VESTIR)	10.000.000,00	0	0	0	0	10.000.000,00	0	0	0	0	0	0	0	0	10.000.000,00	10.000.000,00	0
A.02.02.12.80	DOTACION (PRENDAS DE VESTIR Y CALZADO)	28.000.000,00	0	0	0	0	28.000.000,00	-13.825.438,00	14.174.562,00	-13.825.438,00	14.174.562,00	0	14.174.562,00	0	14.174.562,00	13.825.438,00	13.825.438,00	51
A.02.02.13	OTROS BIENES TRANSPORTABLES(EXCEPTO PRODUCTOS METALICOS,MAQUINARIA Y EQUIPO)	227.700.000,00	0	85.737.251,00	0	-13.387.251,00	300.050.000,00	-7.387.234,34	231.900.164,66	2.453.422,66	231.900.164,66	108.511.095,66	231.900.164,66	108.511.095,66	231.900.164,66	68.149.835,34	68.149.835,34	77
A.02.02.13.21	PASTAS DE PAPEL,PAPEL Y CARTON	3.000.000,00	0	5.000.000,00	0	0	8.000.000,00	-100	6.299.900,00	-100	6.299.900,00	569.900,00	6.299.900,00	569.900,00	6.299.900,00	1.700.100,00	1.700.100,00	79
A.02.02.13.27	LIBROS DE REGISTROS,LIBROS DE CONTABILIDAD,CUADERNILLO DE NOTAS,BLOQUES PARA CARTAS,AGENDAS Y ARTICULOS	11.000.000,00	0	0	0	-7.650.000,00	3.350.000,00	-280.700,00	1.180.800,00	-280.700,00	1.180.800,00	1.110.800,00	1.180.800,00	1.110.800,00	1.180.800,00	2.169.200,00	2.169.200,00	35
A.02.02.13.33	ACEITES DE PETROLEO O ACEITES OBTENIDOS DE MINERALES BITUMINOSOS(EXCEPTOS LOS ACEITES CRUDOS);PREPARADOS GAS DE PETROLEO Y OTROS HIDROCARBUROS GASEOSOS(EXCEPTOS GAS NATURAL)	3.000.000,00	0	0	0	0	3.000.000,00	-2.000,00	2.325.760,00	-2.000,00	2.325.760,00	0	2.325.760,00	0	2.325.760,00	674.240,00	674.240,00	78
A.02.02.13.34		35.000.000,00	0	0	0	0	35.000.000,00	-3.113.600,00	19.486.400,00	-3.113.600,00	19.486.400,00	11.961.200,00	19.486.400,00	11.961.200,00	19.486.400,00	15.513.600,00	15.513.600,00	56
A.02.02.13.51	PINTURAS Y BARNICES Y PRODUCTOS RELACIONADOS;COLORES PARA LA PINTURA ARTISTICAS;TINTAS	6.000.000,00	0	800.000,00	0	0	6.800.000,00	-25.341,00	6.755.599,00	-5.000,00	6.755.599,00	0	6.755.599,00	0	6.755.599,00	44.401,00	44.401,00	99
A.02.02.13.52	PRODUCTOS FARMACEUTICOS	47.000.000,00	0	70.000.000,00	0	0	117.000.000,00	-1.689.677,34	102.849.322,66	-1.689.677,34	102.849.322,66	71.539.637,66	102.849.322,66	71.539.637,66	102.849.322,66	14.150.677,34	14.150.677,34	88
A.02.02.13.53	JABON,PREFABRICADOS PARA LIMPIEZA,PERFUMES Y PREPARADOS DE TOCADOR	24.000.000,00	0	4.365.100,00	0	0	28.365.100,00	0	28.365.100,00	6.865.100,00	28.365.100,00	11.295.000,00	28.365.100,00	11.295.000,00	28.365.100,00	0	0	100
A.02.02.13.54	PRODUCTOS QUIMICOS N.C.P	19.000.000,00	0	0	0	0	19.000.000,00	0	19.000.000,00	0	19.000.000,00	811.458,00	19.000.000,00	811.458,00	19.000.000,00	0	0	100
A.02.02.13.61	LLANTAS DE CAUCHO Y NEUMATICOS (CAMARA DE AIRE)	5.000.000,00	0	0	0	0	5.000.000,00	0	3.855.684,00	0	3.855.684,00	0	3.855.684,00	0	3.855.684,00	1.144.316,00	1.144.316,00	77
A.02.02.13.64	PRODUCTOS DE EMPAQUE Y ENVASADO DE PLASTICO	18.000.000,00	0	0	0	-1.179.915,00	16.820.085,00	-3.000,00	15.339.600,00	1.839.600,00	15.339.600,00	1.842.600,00	15.339.600,00	1.842.600,00	15.339.600,00	1.480.485,00	1.480.485,00	91
A.02.02.13.69	OTROS PRODUCTOS PLASTICO	4.000.000,00	0	572.151,00	0	0	4.572.151,00	-243.675,00	4.328.476,00	342.500,00	4.328.476,00	1.246.500,00	4.328.476,00	1.246.500,00	4.328.476,00	243.675,00	243.675,00	95
A.02.02.13.73	PRODUCTOS REFRACTARIOS Y PRODUCTOS ESTRUCTURALES NO REFRACTARIOS DE ARCILLA	3.000.000,00	0	0	0	0	3.000.000,00	0	0	0	0	0	0	0	0	3.000.000,00	3.000.000,00	0
A.02.02.13.74	YESO,CAL Y CEMENTO	2.000.000,00	0	0	0	0	2.000.000,00	0	1.000.000,00	0	1.000.000,00	0	1.000.000,00	0	1.000.000,00	1.000.000,00	1.000.000,00	50
A.02.02.13.75	ARTICULOS DE CONCRETO ,CEMENTO Y YESO	3.000.000,00	0	0	0	0	3.000.000,00	0	1.000.000,00	0	1.000.000,00	0	1.000.000,00	0	1.000.000,00	2.000.000,00	2.000.000,00	33
A.02.02.13.81	MUEBLES	18.000.000,00	0	5.000.000,00	0	0	23.000.000,00	0	0	0	0	0	0	0	0	23.000.000,00	23.000.000,00	0
A.02.02.13.89	OTROS ARTICULOS MANUFACTURADOS N.C.P	26.700.000,00	0	0	0	-4.557.336,00	22.142.664,00	-2.029.141,00	20.113.523,00	-1.502.700,00	20.113.523,00	8.134.000,00	20.113.523,00	8.134.000,00	20.113.523,00	2.029.141,00	2.029.141,00	91
A.02.02.14	PRODUCTOS METALICOS Y PAQUETES DE SOFTWARE	35.500.000,00	0	30.426.113,00	0	-15.426.113,00	50.500.000,00	-3.926.911,00	28.449.601,00	-2.971.910,00	28.449.601,00	4.145.590,00	28.449.601,00	4.145.590,00	28.449.601,00	22.050.399,00	22.050.399,00	56
A.02.02.14.39	OTRAS MAQUINAS PARA USO GENERALES Y SUS PARTES Y PIEZAS	3.000.000,00	0	300.000,00	0	0	3.300.000,00	-955.001,00	2.330.739,00	0	2.330.739,00	0	2.330.739,00	0	2.330.739,00	969.261,00	969.261,00	71
A.02.02.14.42	MAQUINAS,HERRAMIENTAS Y SUS PARTES,PIEZAS Y ACCESORIOS	2.000.000,00	0	586.180,00	0	0	2.586.180,00	-224.000,00	2.362.180,00	-224.000,00	2.362.180,00	31.500,00	2.362.180,00	31.500,00	2.362.180,00	224.000,00	224.000,00	91
A.02.02.14.51	MAQUINAS PARA OFICINA Y CONTABILIDAD, Y SUS PARTES Y ACCESORIOS	2.000.000,00	0	6.299.439,00	0	0	8.299.439,00	0	8.299.439,00	0	8.299.439,00	0	8.299.439,00	0	8.299.439,00	0	0	100
A.02.02.14.63	HILOS Y CABLES AISLADOS; CABLE DE FIBRA OPTICA	500.000,00	0	1.593.785,00	0	0	2.093.785,00	-22.500,00	2.071.285,00	-22.500,00	2.071.285,00	0	2.071.285,00	0	2.071.285,00	22.500,00	22.500,00	99
A.02.02.14.64	ACUMULADORES,PIAS Y BATERIAS PRIMARIAS Y SUS PARTES Y PIEZAS	2.000.000,00	0	0	0	-2.000.000,00	0	0	0	0	0	0	0	0	0	0	0	0
A.02.02.14.69	OTRO EQUIPO ELECTRICO Y SUS PARTES Y PIEZAS	2.000.000,00	0	21.646.709,00	0	0	23.646.709,00	0	8.646.709,00	0	8.646.709,00	0	8.646.709,00	0	8.646.709,00	15.000.000,00	15.000.000,00	37
A.02.02.14.71	VALVULAS Y TUBOS ELECTRONICOS;COMPONENTES ELECTRONICOS; SUS PARTES Y PIEZAS	2.000.000,00	0	0	0	-2.000.000,00	0	0	0	0	0	0	0	0	0	0	0	0
A.02.02.14.73	RADIORECEPTORES Y RECEPTORES DE TELEVISION; APARATOS PARA LA GRABACION Y REPRODUCCION DE SONIDO Y VIDEO	1.000.000,00	0	0	0	-535.251,00	464.749,00	0	464.749,00	0	464.749,00	0	464.749,00	0	464.749,00	0	0	100
A.02.02.14.78	PAQUETES DE SOFTWARE	3.000.000,00	0	0	0	0	3.000.000,00	0	0	0	0	0	0	0	0	3.000.000,00	3.000.000,00	0
A.02.02.14.81	APARATOS MEDICOS Y QUIRURGICOS Y APARATO ORTESICOS Y PROTESICOS,SUS PARTES, PIEZAS Y ACCESORIOS	9.000.000,00	0	0	0	-9.000.000,00	0	0	0	0	0	0	0	0	0	0	0	0

MINISTERIO DE SALUD Y PROTECCIÓN SOCIAL SANATORIO DE CONTRATACIÓN E.S.E INFORME EJECUCIÓN PRESUPUETAL MENSUAL DE GASTOS EMPRESA 096 EMPRESA: 096 SANATORIO DE CONTRATACIÓN MES: 12 DICIEMBRE VIGENCIA: 2020 RECURSOS: Propios																		
RUBRO PRESUPUESTAL	DESCRIPCION	PRESUPUESTO INICIAL	ADICIONES Y CRÉDITOS DEL MES	ADICIONES Y CRÉDITOS ACUMULADOS	REDUCCIONES Y CONTRACRÉDITOS DEL MES	REDUCCIONES Y CONTRACRÉDITOS ACUMULADOS	PRESUPUESTO DEFINITIVO	CDP DEL MES	CDP ACUMULADOS	COMPROMISOS DEL MES	COMPROMISOS ACUMULADOS	OBLIGACIONES DEL MES	OBLIGACIONES ACUMULADAS	PAGOS DEL MES	PAGOS ACUMULADOS	SALDO POR EJECUTAR / C.D.P	SALDO POR COMPROMETER	% EJECUTADO SEGUN
A.02.02.14.82	INSTRUMENTOS Y APARATOS MEDICION Y VERIFICACION,ANALISIS ,DE NAVEGACION Y PARA OTROS FINES	2.000.000,00	0	0	0	-1.890.862,00	109.138,00	0	0	0	0	0	0	0	0	109.138,00	109.138,00	0
A.02.02.14.99	OTRO EQUIPO DE TRANSPORTE Y SUS PARTES PIEZAS	7.000.000,00	0	0	0	0	7.000.000,00	-2.725.410,00	4.274.500,00	-2.725.410,00	4.274.500,00	4.114.090,00	4.274.500,00	4.114.090,00	4.274.500,00	2.725.500,00	2.725.500,00	61
A.02.02.15	SERVICIOS DE LA CONSTRUCCION	7.000.000,00	0	0	0	0	7.000.000,00	0	0	0	0	0	0	0	0	7.000.000,00	7.000.000,00	0
A.02.02.15.41	SERVICIOS GENERALES DE CONSTRUCCION DE EDIFICACIONES	7.000.000,00	0	0	0	0	7.000.000,00	0	0	0	0	0	0	0	0	7.000.000,00	7.000.000,00	0
A.02.02.16	SERVICIOS DE ALOJAMIENTO SERVICIOS DE SUMINISTRO DE COMIDAS Y BEBIDAS SERVICIOS DE TRANSPORTE Y SERVICIOS DE DISTRIBUCION DE ELECTRICIDAD GAS Y AGUA	58.500.000,00	0	0	0	0	58.500.000,00	-8.187.078,00	31.857.443,00	2.959.522,00	31.857.443,00	5.270.522,00	31.857.443,00	5.270.522,00	31.857.443,00	26.642.557,00	26.642.557,00	54
A.02.02.16.40	SERVICIOS DE TRANSPORTE DE PASAJEROS	12.000.000,00	0	0	0	0	12.000.000,00	-8.555.000,00	2.151.900,00	280.000,00	2.151.900,00	314.000,00	2.151.900,00	314.000,00	2.151.900,00	9.848.100,00	9.848.100,00	18
A.02.02.16.51	SERVICIOS DE TRANSPORTE DE CARGA POR VIA TERRESTRE	2.000.000,00	0	0	0	0	2.000.000,00	0	0	0	0	0	0	0	0	2.000.000,00	2.000.000,00	0
A.02.02.16.74	SERVICIOS DE APOYO AL TRANSPORTE POR CARRETERA	5.000.000,00	0	0	0	0	5.000.000,00	-2.296.600,00	303.200,00	15.000,00	303.200,00	34.000,00	303.200,00	34.000,00	303.200,00	4.696.800,00	4.696.800,00	6
A.02.02.16.80	SERVICIOS POSTALES Y DE MENSAJERIA	2.500.000,00	0	0	0	0	2.500.000,00	-1.961.950,00	538.050,00	-1.961.950,00	538.050,00	296.050,00	538.050,00	296.050,00	538.050,00	1.961.950,00	1.961.950,00	22
A.02.02.16.91	SERVICIOS DE DISTRIBUCION DE ELECTRICIDAD, Y SERVICIOS DE DISTRIBUCION DE GAS (POR CUENTA PROPIA)	30.000.000,00	0	0	0	0	30.000.000,00	4.131.546,00	25.546.561,00	4.131.546,00	25.546.561,00	4.131.546,00	25.546.561,00	4.131.546,00	25.546.561,00	4.453.439,00	4.453.439,00	85
A.02.02.16.92	SERVICIOS DE DISTRIBUCION DE AGUA (POR CUENTA PROPIA)	7.000.000,00	0	0	0	0	7.000.000,00	494.926,00	3.317.732,00	494.926,00	3.317.732,00	494.926,00	3.317.732,00	494.926,00	3.317.732,00	3.682.268,00	3.682.268,00	47
A.02.02.17	SERVICIOS FINANCIEROS Y SERVICIOS CONEXOS SERVICIOS MOBILIARIOS Y SERVICIOS DE LEASING	96.055.000,00	0	0	0	0	96.055.000,00	0	7.084.537,00	0	7.084.537,00	1.082.150,00	7.084.537,00	1.082.150,00	7.084.537,00	88.970.463,00	88.970.463,00	7
A.02.02.17.01	SERVICIOS FINANCIEROS Y SERVICIOS CONEXOS	28.000.000,00	0	0	0	0	28.000.000,00	0	7.084.537,00	0	7.084.537,00	1.082.150,00	7.084.537,00	1.082.150,00	7.084.537,00	20.915.463,00	20.915.463,00	25
A.02.02.17.11	SERVICIOS FINANCIEROS EXCEPTO DE LA BANCA DE INVERSION SERVICIOS DE SEGUROS Y SERVICIOS DE PENSIONES	2.055.000,00	0	0	0	0	2.055.000,00	0	0	0	0	0	0	0	0	2.055.000,00	2.055.000,00	0
A.02.02.17.13	SERVICIOS DE SEGUROS Y PENSIONES (CON EXCLUSION DE SERVICIOS DE REASEGURO) EXCEPTO LOS SERVICIOS DE SEGUROS SOCIALES	28.000.000,00	0	0	0	0	28.000.000,00	0	7.084.537,00	0	7.084.537,00	1.082.150,00	7.084.537,00	1.082.150,00	7.084.537,00	20.915.463,00	20.915.463,00	25
A.02.02.17.31	SERVICIOS DE ARRENDAMIENTO O ALQUILER DE MAQUINARIA Y EQUIPO SIN OPERARIO	66.000.000,00	0	0	0	0	66.000.000,00	0	0	0	0	0	0	0	0	66.000.000,00	66.000.000,00	0
A.02.02.18	SERVICIOS PRESTADOS A LAS EMPRESAS Y SERVICIOS DE PRODUCCION	316.200.000,00	0	57.573.963,00	0	-54.923.963,00	318.850.000,00	-18.874.240,00	270.829.173,00	-3.690.943,00	270.829.173,00	47.076.940,00	241.279.173,00	47.076.940,00	241.279.173,00	48.020.827,00	48.020.827,00	85
A.02.02.18.21	SERVICIOS JURIDICOS	76.800.000,00	0	0	0	0	76.800.000,00	0	74.346.666,00	0	74.346.666,00	12.800.000,00	74.346.666,00	12.800.000,00	74.346.666,00	2.453.334,00	2.453.334,00	97
A.02.02.18.22	SERVICIOS DE CONTABILIDAD AUDITORIA Y TENEDURIA DE LIBROS	30.600.000,00	0	7.650.000,00	0	0	38.250.000,00	-150.000,00	38.100.000,00	-150.000,00	38.100.000,00	5.100.000,00	25.350.000,00	5.100.000,00	25.350.000,00	150.000,00	150.000,00	100
A.02.02.18.31	SERVICIOS DE CONSULTORIA EN ADMINISTRACION Y SERVICIOS DE GESTION,SERVICIOS DE TECNOLOGIA DE LA INFORMACION	85.600.000,00	0	47.623.303,00	0	0	133.223.303,00	-9.000.000,00	124.223.303,00	0	124.223.303,00	18.149.975,00	107.423.303,00	18.149.975,00	107.423.303,00	9.000.000,00	9.000.000,00	93
A.02.02.18.36	SERVICIOS DE PUBLICIDAD Y EL SUMINISTRO DE ESPACIO O TIEMPO PUBLICITARIOS	4.900.000,00	0	0	0	0	4.900.000,00	0	3.881.818,00	2.500.000,00	3.881.818,00	3.881.818,00	3.881.818,00	3.881.818,00	3.881.818,00	1.018.182,00	1.018.182,00	79
A.02.02.18.39	OTROS SERVICIOS PROFESIONALES Y TÉCNICOS N.C.P.	8.000.000,00	0	1.000.000,00	0	-4.000.000,00	5.000.000,00	-3.463.846,00	1.536.154,00	219.451,00	1.536.154,00	219.451,00	1.536.154,00	219.451,00	1.536.154,00	3.463.846,00	3.463.846,00	31
A.02.02.18.41	SERVICIOS DE TELEFONIA Y OTRAS TELECOMUNICACIONES	3.500.000,00	0	0	0	0	3.500.000,00	816.696,00	3.303.126,00	816.696,00	3.303.126,00	816.696,00	3.303.126,00	816.696,00	3.303.126,00	196.874,00	196.874,00	94
A.02.02.18.42	SERVICIOS DE TELECOMUNICACIONES A TRAVÉS DE INTERNET	4.000.000,00	0	1.300.660,00	0	0	5.300.660,00	0	4.418.290,00	0	4.418.290,00	0	4.418.290,00	0	4.418.290,00	882.370,00	882.370,00	83
A.02.02.18.45	SERVICIOS DE BIBLIOTECAS Y ARCHIVOS	30.000.000,00	0	0	0	-27.500.000,00	2.500.000,00	0	0	0	0	0	0	0	0	2.500.000,00	2.500.000,00	0
A.02.02.18.59	OTROS SERVICIOS AUXILIARES	4.000.000,00	0	0	0	-1.300.660,00	2.699.340,00	-466.500,00	2.232.840,00	-466.500,00	2.232.840,00	1.009.000,00	2.232.840,00	1.009.000,00	2.232.840,00	466.500,00	466.500,00	83
A.02.02.18.71	SERVICIOS DE MANTENIMIENTO Y REPARACION DE PRODUCTOS METALICOS ELABORADOS MAQUINARIA Y EQUIPO	35.800.000,00	0	0	0	-11.123.303,00	24.676.697,00	-7.660.590,00	11.736.976,00	-7.660.590,00	11.736.976,00	4.050.000,00	11.736.976,00	4.050.000,00	11.736.976,00	12.939.721,00	12.939.721,00	48
A.02.02.18.72	SERVICIOS DE REPARACION DE OTROS BIENES	15.000.000,00	0	0	0	-11.000.000,00	4.000.000,00	0	0	0	0	0	0	0	0	4.000.000,00	4.000.000,00	0
A.02.02.18.82	SERVICIOS DE FABRICACION DE TEXTILES,CONFECCIONES Y PRODUCTOS DE CUERO	12.000.000,00	0	0	0	0	12.000.000,00	0	6.000.000,00	0	6.000.000,00	0	6.000.000,00	0	6.000.000,00	6.000.000,00	6.000.000,00	50
A.02.02.18.91	SERVICIOS DE EDICION IMPRESION Y REPRODUCCION	6.000.000,00	0	0	0	0	6.000.000,00	1.050.000,00	1.050.000,00	1.050.000,00	1.050.000,00	1.050.000,00	1.050.000,00	1.050.000,00	1.050.000,00	4.950.000,00	4.950.000,00	18
A.02.02.19	SERVICIOS PARA LA COMUNIDAD SOCIALES Y PERSONALES	52.000.000,00	0	0	0	0	52.000.000,00	-14.548.383,00	15.625.019,00	-14.548.383,00	15.625.019,00	7.064.367,00	15.625.019,00	7.064.367,00	15.625.019,00	36.374.981,00	36.374.981,00	30
A.02.02.19.29	OTROS TIPOS DE EDUCACION Y SERVICIOS DE APOYO EDUCATIVO	8.000.000,00	0	0	0	0	8.000.000,00	0	0	0	0	0	0	0	0	8.000.000,00	8.000.000,00	0
A.02.02.19.31	SERVICIOS DE SALUD HUMANA	20.000.000,00	0	0	0	0	20.000.000,00	-13.197.000,00	6.678.000,00	-13.197.000,00	6.678.000,00	1.463.250,00	6.678.000,00	1.463.250,00	6.678.000,00	13.322.000,00	13.322.000,00	33
A.02.02.19.35	OTROS SERVICIOS SOCIALES SIN ALOJAMIENTO	5.000.000,00	0	0	0	0	5.000.000,00	0	0	0	0	0	0	0	0	5.000.000,00	5.000.000,00	0
A.02.02.19.41	SERVICIOS DE ALCANTARILLADO SERVICIOS DE LIMPIEZA TRATAMIENTO DE AGUAS RESIDUALES Y TANQUES SÉPTICOS	5.000.000,00	0	0	0	0	5.000.000,00	259.117,00	3.557.519,00	259.117,00	3.557.519,00	1.979.117,00	3.557.519,00	1.979.117,00	3.557.519,00	1.442.481,00	1.442.481,00	71
A.02.02.19.42	SERVICIOS DE RECOLECCION DE DESECHOS	3.000.000,00	0	0	0	0	3.000.000,00	0	600.000,00	0	600.000,00	0	600.000,00	0	600.000,00	2.400.000,00	2.400.000,00	20
A.02.02.19.43	SERVICIOS DE TRATAMIENTO Y DISPOSICION DE DESECHOS	10.000.000,00	0	0	0	0	10.000.000,00	-1.610.500,00	4.789.500,00	-1.610.500,00	4.789.500,00	3.622.000,00	4.789.500,00	3.622.000,00	4.789.500,00	5.210.500,00	5.210.500,00	48
A.02.02.19.49	OTROS SERVICIOS DE PROTECCION DEL MEDIO AMBIENTE N.C.P	1.000.000,00	0	0	0	0	1.000.000,00	0	0	0	0	0	0	0	0	1.000.000,00	1.000.000,00	0
A.02.02.20	VIATICOS DE LOS FUNCIONARIOS EN COMISION MENOR 180 DIAS	72.000.000,00	0	0	0	0	72.000.000,00	-23.449.000,00	48.551.000,00	-613.500,00	48.551.000,00	4.822.500,00	48.551.000,00	4.822.500,00	48.551.000,00	23.449.000,00	23.449.000,00	67

MINISTERIO DE SALUD Y PROTECCIÓN SOCIAL
SANATORIO DE CONTRATACIÓN E.S.E
INFORME EJECUCIÓN PRESUPUESTAL MENSUAL DE GASTOS EMPRESA 096
EMPRESA: 096 SANATORIO DE CONTRATACIÓN
MES: 12 DICIEMBRE
VIGENCIA: 2020
RECURSOS: Propios

RUBRO PRESUPUESTAL	DESCRIPCION	PRESUPUESTO INICIAL	ADICIONES Y CRÉDITOS DEL MES	ADICIONES Y CRÉDITOS ACUMULADOS	REDUCCIONES Y CONTRACRÉDITOS DEL MES	REDUCCIONES Y CONTRACRÉDITOS ACUMULADOS	PRESUPUESTO DEFINITIVO	CDP DEL MES	CDP ACUMULADOS	COMPROMISO S DEL MES	COMPROMISOS ACUMULADOS	OBLIGACIONES DEL MES	OBLIGACIONES ACUMULADAS	PAGOS DEL MES	PAGOS ACUMULADOS	SALDO POR EJECUTAR / C.D.P	SALDO POR COMPROMETER	% EJECUTADO SEGUN
A.03	TRANSFERENCIAS CORRIENTES	40.000.000,00	0	0	0	0	40.000.000,00	0	24.215.000,00	0	24.215.000,00	0	24.215.000,00	0	24.215.000,00	15.785.000,00	15.785.000,00	61
A.03.10	SENTENCIAS Y CONCILIACIONES	40.000.000,00	0	0	0	0	40.000.000,00	0	24.215.000,00	0	24.215.000,00	0	24.215.000,00	0	24.215.000,00	15.785.000,00	15.785.000,00	61
A.03.10.01	SENTENCIAS	40.000.000,00	0	0	0	0	40.000.000,00	0	24.215.000,00	0	24.215.000,00	0	24.215.000,00	0	24.215.000,00	15.785.000,00	15.785.000,00	61
A.11	GASTOS POR TRIBUTOS MULTAS SANCIONES E INTERESES DE MORA	2.428.000,00	0	0	0	0	2.428.000,00	0	1.026.000,00	307.800,00	1.026.000,00	307.800,00	1.026.000,00	307.800,00	1.026.000,00	1.402.000,00	1.402.000,00	42
A.11.04	CONTRIBUCIONES	2.428.000,00	0	0	0	0	2.428.000,00	0	1.026.000,00	307.800,00	1.026.000,00	307.800,00	1.026.000,00	307.800,00	1.026.000,00	1.402.000,00	1.402.000,00	42
A.11.04.04	CONTRIBUCION DE VIGILANCIA - SUPERINTENDENCIA NACIONAL DE SALUD	800.000,00	0	0	0	0	800.000,00	0	0	0	0	0	0	0	0	800.000,00	800.000,00	0
A.11.04.10	CONTRIBUCION A RTVC Y ORGANIZACIONES REGIONALES DE TELEVISION Y RADIOFUSION	1.628.000,00	0	0	0	0	1.628.000,00	0	1.026.000,00	307.800,00	1.026.000,00	307.800,00	1.026.000,00	307.800,00	1.026.000,00	602.000,00	602.000,00	63
B	GASTOS DE OPERACION COMERCIAL	271.000.000,00	0	0	0	0	271.000.000,00	-2.384.000,00	206.861.066,00	1.540.400,00	206.861.066,00	45.540.400,00	206.861.066,00	44.862.000,00	206.182.666,00	64.138.934,00	64.138.934,00	76
B.05	GASTOS DE COMERCIALIZACION Y PRODUCCION	271.000.000,00	0	0	0	0	271.000.000,00	-2.384.000,00	206.861.066,00	1.540.400,00	206.861.066,00	45.540.400,00	206.861.066,00	44.862.000,00	206.182.666,00	64.138.934,00	64.138.934,00	76
B.05.01	GASTOS DE COMERCIALIZACION Y PRODUCCION	271.000.000,00	0	0	0	0	271.000.000,00	-2.384.000,00	206.861.066,00	1.540.400,00	206.861.066,00	45.540.400,00	206.861.066,00	44.862.000,00	206.182.666,00	64.138.934,00	64.138.934,00	76
B.05.01.19	SERVICIOS PARA LA COMUNIDAD SOCIALES Y PERSONALES	256.000.000,00	0	0	0	0	256.000.000,00	-190.000,00	198.055.066,00	488.400,00	198.055.066,00	39.638.400,00	198.055.066,00	38.960.000,00	197.376.666,00	57.944.934,00	57.944.934,00	77
B.05.01.19.31	SERVICIOS DE SALUD HUMANA	256.000.000,00	0	0	0	0	256.000.000,00	-190.000,00	198.055.066,00	488.400,00	198.055.066,00	39.638.400,00	198.055.066,00	38.960.000,00	197.376.666,00	57.944.934,00	57.944.934,00	77
B.05.01.20	VIATICOS DE LOS FUNCIONARIOS EN COMISION	15.000.000,00	0	0	0	0	15.000.000,00	-2.194.000,00	8.806.000,00	1.052.000,00	8.806.000,00	5.902.000,00	8.806.000,00	5.902.000,00	8.806.000,00	6.194.000,00	6.194.000,00	59
D	PRESUPUESTO DE INVERSION	169.912.000,00	0	0	0	0	169.912.000,00	-10.574.638,00	159.337.362,00	-10.574.638,00	159.337.362,00	23.870.124,00	159.337.362,00	23.870.124,00	159.337.362,00	10.574.638,00	10.574.638,00	94
D.801	PROYECTO DE INVERSION	169.912.000,00	0	0	0	0	169.912.000,00	-10.574.638,00	159.337.362,00	-10.574.638,00	159.337.362,00	23.870.124,00	159.337.362,00	23.870.124,00	159.337.362,00	10.574.638,00	10.574.638,00	94
D.801.05.01.13	OTROS BIENES TRANSPORTABLES (EXCEPTO PRODUCTOS METALICOS, MAQUINARIA Y EQUIPO)	169.912.000,00	0	0	0	0	169.912.000,00	-10.574.638,00	159.337.362,00	-10.574.638,00	159.337.362,00	23.870.124,00	159.337.362,00	23.870.124,00	159.337.362,00	10.574.638,00	10.574.638,00	94
D.801.05.01.13.52.01	MATERIAL MEDICO QUIRURGICOS	80.000.000,00	0	0	0	0	80.000.000,00	-3.808.188,00	76.191.812,00	-3.808.188,00	76.191.812,00	0	76.191.812,00	0	76.191.812,00	3.808.188,00	3.808.188,00	95
D.801.05.01.13.52.02	MEDICAMENTOS	89.912.000,00	0	0	0	0	89.912.000,00	-6.766.450,00	83.145.550,00	-6.766.450,00	83.145.550,00	23.870.124,00	83.145.550,00	23.870.124,00	83.145.550,00	6.766.450,00	6.766.450,00	92
E.999	DISPONIBILIDAD FINAL	95.355.000,00	0	0	0	0	95.355.000,00	0	0	0	0	0	0	0	0	95.355.000,00	95.355.000,00	0
.	TOTAL DEL PRESUPUESTO DE GASTOS (A+B+C+E)	1.826.450.000,00	0	319.068.343,00	0	-90.847.227,00	2.054.671.116,00	-54.369.213,34	1.385.105.809,66	65.888.796,66	1.385.105.809,66	402.137.702,66	1.355.555.809,66	401.459.302,66	1.354.877.409,66	669.565.306,34	669.565.306,34	67


FREDY EDUARDO FONSECA SUÁREZ
Gerente


LILIANA MARCELA PALACIO RODRÍGUEZ
Jefe de Presupuesto


LETICIA DUARTE SERRANO
Contadora


ELIZABETH PICO LAYTON
Pagadora