


ANEXO 1
CONTRALORIA GENERAL DE LA REPUBLICA
VIGILANCIA SOBRE LA AUSTERIDAD DEL GASTO PUBLICO INFORME DE
ADMINISTRACION DE PERSONAL Y CONTRATACION DE SERVICIOS PERSONALES

ENTIDAD: SANATORIO DE CONTRATACION E. S. E.
PROFESIONAL CON FUNCIONES DE CONTROL INTERNO: GLORIA ESPERANZA BERDUGO
PERIODO: TERCER TRIMESTRE AÑO: 2021


cifras expresadas en pesos

1. GASTOS DE PERSONAL (G.P.)					
CONCEPTO	VALOR REGISTRO PRESUPUESTAL DEL MES O PERIODO INFORMADO (Julio - Sept 2021)	VALOR PAGADO EN EL MES O PERIODO ANTERIOR (Julio - Sept 2020)	VALOR PAGADO EN EL MES O PERIODO INFORMADO (Julio - Sept 2021)	VALOR ACUMULADO PAGADO EN EL AÑO 2021	% DE VARIACION DEL VALOR PAGADO 2021 vs 2020
1.1. Sueldo Básico	606.671.011	610.424.535	599.439.722	1.798.773.725	-1,80%
1.2. Recargos nocturnos y festivos	65.057.116	95.174.416	100.143.017	245.365.351	5,22%
TOTALES	671.728.127	705.598.951	699.582.739	2.044.139.076	-0,85%
	VALOR PAGADO EN EL MES O PERIODO ANTERIOR (Julio - Sept 2020)	VALOR PAGADO EN EL MES O PERIODO INFORMADO (Julio - Sept 2021)	VALOR ACUMULADO PAGADO EN EL AÑO 2021	% DE VARIACION DEL VALOR PAGADO EN EL PERIODO 2021 Vs 2020	
2.2. Remuneración de Servicios Técnicos (A-02-02-02-008-007-01)	0	8.890.656	17.917.007	100,00%	
2.3. Honorarios (A-02-02-02-008-002-01) (A-02-02-02-008-002-02) (A-02-02-02-008-003-01) (A-02-02-02-008-003-09) (A-02-02-02-008-007-02) (B-05-01-02-009) (RP A-02-02-02-008-003-01)	103.939.169	110.735.532	313.474.697	6,54%	
2.5. Otros conceptos serv. Personales Indirectos					
Totales:	103.939.169	119.626.188	331.391.704	15,09%	
3. No De Personal de planta	115				
4. No De Personal contratado en el trimestre	3				
5. % de Personal contratado respecto a la planta	2,61%				
 PROFESIONAL CON FUNCIONES ASIGNADAS DE CONTROL INTERNO					

FUENTE: Ejecución Presupuestal - Julio, Agosto y Septiembre del 2021

ANEXO 2
CONTRALORIA GENERAL DE LA REPUBLICA
VIGILANCIA SOBRE LA AUSTERIDAD DEL GASTO PUBLICO INFORME DE
IMPRESOS, PUBLICIDAD Y PUBLICACIONES


ENTIDAD: SANATORIO DE CONTRATACION E. S. E.
PROFESIONAL CON FUNCIONES DE CONTROL INTERNO: GLORIA ESPERANZA BERDUGO
PERIODO: TERCER TRIMESTRE AÑO: 2021

1. IMPRESOS, PUBLICIDAD Y PUBLICACIONES (I.P.P.)				
CONCEPTO	VALOR PAGADO EN EL PERIODO ANTERIOR (Julio - Sept 2020)	VALOR PAGADO EN EL PERIODO INFORMADO (Julio - Sept 2021)	VALOR ACUMULADO PAGADO EN EL AÑO 2021	% DE VARIACION DEL VALOR PAGADO EN EL PERIODO RESPECTO AL PERIODO ANTERIOR 2021 Vs 2020
1.1 PUBLICACIONES	0	0	0	0
1.2 FOTOCOPIAS Y/O DUPLICADOS	0	0	0	0
1.3 EDICIONES Y TRABAJOS TOPOGRAFICOS	0	0	0	0
1.4. PUBLICIDAD Y PROPAGANDA A-02-02-02-008-003-06	0	1.380.000	4.048.000	100%
1.5 AVISOS PUBLICITARIOS	0	0	0	0
1.6 ADQUISICION DE REVISTAS Y LIBROS	0	0	0	0
1.7 OTROS GASTOS	0	0	0	0
TOTALES	0	1.380.000	4.048.000	0
 PROFESIONAL CON ASIGNADAS FUNCIONES DE CONTROL INTERNO				

FUENTE: Ejecución Presupuestal - Julio, Agosto y Septiembre del 2021

ANEXO 3
CONTRALORIA GENERAL DE LA REPUBLICA
VIGILANCIA SOBRE LA AUSTERIDAD DEL GASTO PUBLICO INFORME DE
ASIGNACION Y USO DE TELEFONOS CELULARES

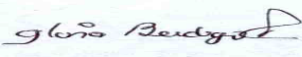
ENTIDAD: SANATORIO DE CONTRATACION E. S. E.
PROFESIONAL CON FUNCIONES DE CONTROL INTERNO: GLORIA ESPERANZA BERDUGO
PERIODO: TERCER TRIMESTRE AÑO: 2021

1. ASIGNACION Y USO DE TELEFONOS CELULARES (A.U.T.C.)						
No (A)	RESPONSABLE (B)	CARGO (C)	VALOR PAGADO PERIODO (Julio - Sept) 2020	VALOR PAGADO PERIODO (Julio - Sept) 2021	VALOR ACUMULADO PAGADO EN EL AÑO 2021	% VARIACION EN EL MISMO PERIODO 2021 Vs 2020
1	Dr- Freddy Suarez (89)	GERENTE	363.734	545.043	1.573.936	49,85%
1	EMMA MIRANDA (53)	SEC. GERENCIA	193.900	290.850	1.271.694	50,00%
1	URGENCIAS (72)	CONMUTADOR	193.900	290.850	1.271.694	50,00%
1	URGENCIAS	Linea 018000	261.800	196.350	589.050	-25,00%
1	Servicio de Internet		1.339.750	1.897.500	5.277.970	41,63%
	Reposición de equipos (celulares No. 3)					
TOTALES			2.353.084	3.220.593	9.984.344	324,31%
 PROFESIONAL CON FUNCIONES ASIGNADAS DE CONTROL INTERNO						

FUENTE: Ejecución Presupuestal - Julio, Agosto y Septiembre del 2021

ANEXO 4
CONTRALORIA GENERAL DE LA REPUBLICA
VIGILANCIA SOBRE LA AUSTERIDAD DEL GASTO PUBLICO INFORME DE
CONSUMO DE SERVICIOS PUBLICOS (ACUEDUCTO y ENERGIA)

PROFESIONAL CON FUNCIONES DE CONTROL INTERNO: GLORIA ESPERANZA BERDUGO
PERIODO: TERCER TRIMESTRE AÑO: 2021

SERVICIOS PUBLICOS (ACUEDUCTO Y ENERGIA)						
CONCEPTO	CONSUMO PERIODO INFORMADO (Julio - Sept 2020)	CONSUMO PERIODO INFORMADO (Julio - Sept 2021)	VALOR PAGADO EN EL PERIODO (Julio - Sept 2020)	VALOR PAGADO EN EL PERIODO INFORMADO (Julio - Sept 2021)	VALOR ACUMULADO PAGADO EN EL AÑO 2021	% DE VARIACION DEL VALOR PAGADO EN EL PERIODO RESPECTO AL ANTERIOR 2021 Vs 2020
ACUEDUCTO	1,987 M ³	2,820 M ³	\$ 2.036.239	\$ 2.886.381	\$ 9.911.638	41,75%
ENERGÍA	16,172 KW	9,245 KW	\$ 14.332.243	\$ 6.634.564	\$ 38.474.717	-53,71%
TOTALES			\$ 16.368.482	9.520.945	\$ 48.386.355	-41,83%
 PROFESIONAL CON FUNCIONES ASIGNADAS DE CONTROL INTERNO						

FUENTE: Ejecución Presupuestal - Julio, Agosto y Septiembre del 2021

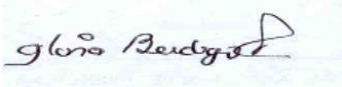
A-02-02-02-006-009-02 Acueducto
A-02-02-02-009-004-01 Acueducto

A-02-02-02-006-009-01 Energia



ANEXO 5
CONTRALORIA GENERAL DE LA REPUBLICA
INFORME SOBRE AUSTERIDAD Y EFICIENCIA DEL GASTO PUBLICO
ENTIDAD: SANATORIO DE CONTRATACION E. S. E.

PROFESIONAL CON FUNCIONES DE CONTROL INTERNO: GLORIA ESPERANZA BERDUGO
PERIODO: TERCER TRIMESTRE AÑO: 2021

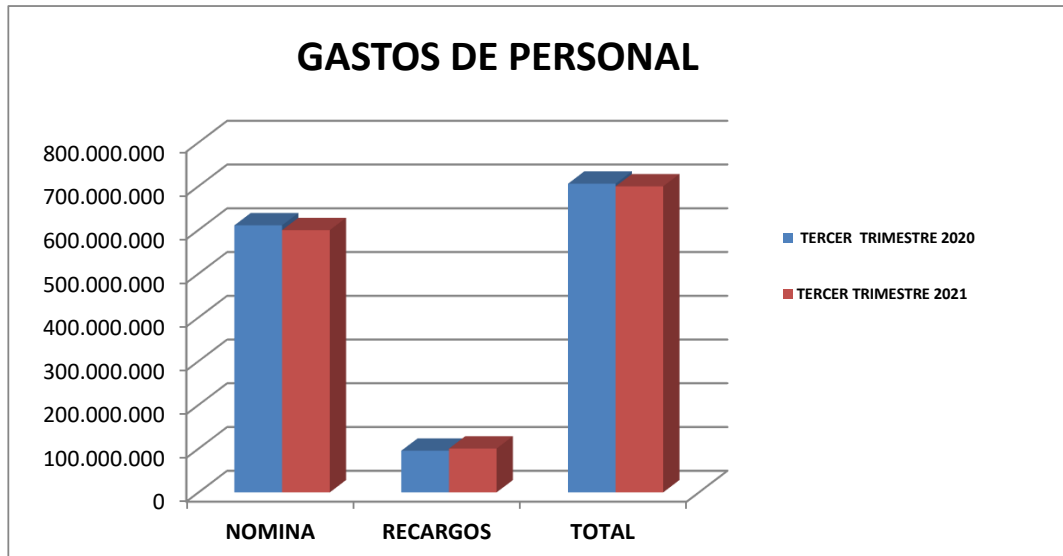
VIATICOS Y GASTOS DE VIAJE				
CONCEPTO	VALOR PAGADO EN EL PERIODO ANTERIOR (Julio- Septiembre) 2020	VALOR PAGADO EN EL PERIODO INFORMADO (Julio- Sept) 2021	VALOR ACUMULADO PAGADO EN EL AÑO 2021	% DE VARIACION DEL VALOR PAGADO EN EL PERIODO RESPECTO AL ANTERIOR 2021 Vs 2020
VIATICOS A.02.02.02.010	9.906.000	21.025.000	47.205.222	112,25%
TOTALES	9.906.000	21.025.000	47.205.222	112,25%
				

FUENTE: Ejecución Presupuestal - Julio, Agosto y Septiembre del 2021

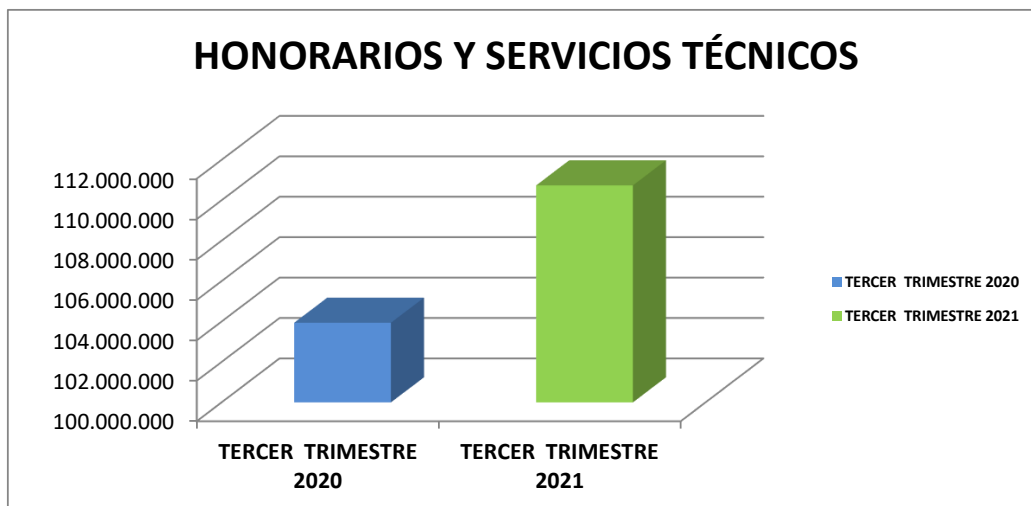
Contratación (Sder) Calle 3 No. 2 - 72
Código Postal 683071
Telefax: (097) 7 171200, Conmutador (097) 7 171365 Ext. 137
Web: www.sanatoriocontratacion.gov.co
E-mail: controlinterno@sanatoriocontratacion.gov.co

COMPARATIVO SEGUNDO TRIMESTRE 2021 VS SEGUNDO TRIMESTRE 2020

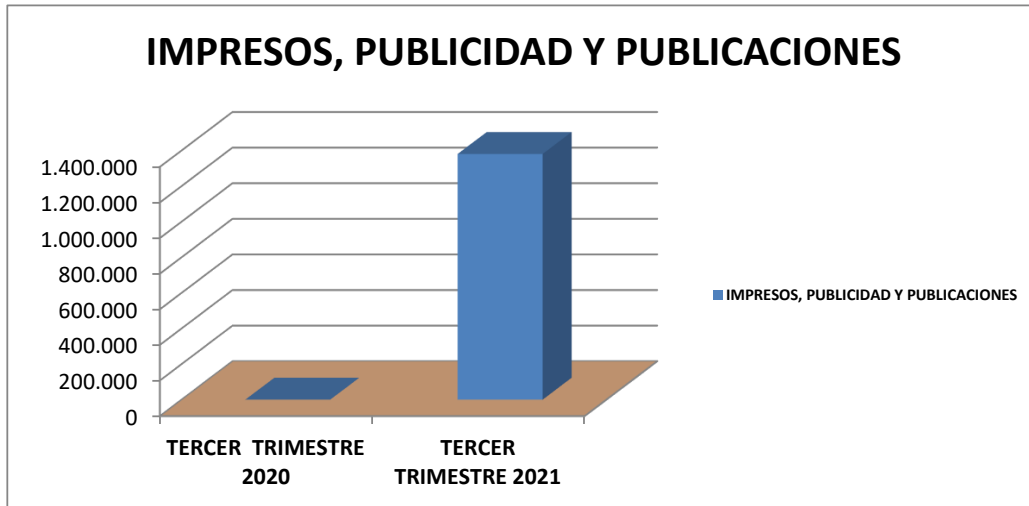
GASTOS PERSONAL	TERCER TRIMESTRE 2020	TERCER TRIMESTRE 2021
NOMINA	610.424.535	599.439.722
RECARGOS	95.174.416	100.143.017
TOTAL	705.598.951	699.582.739



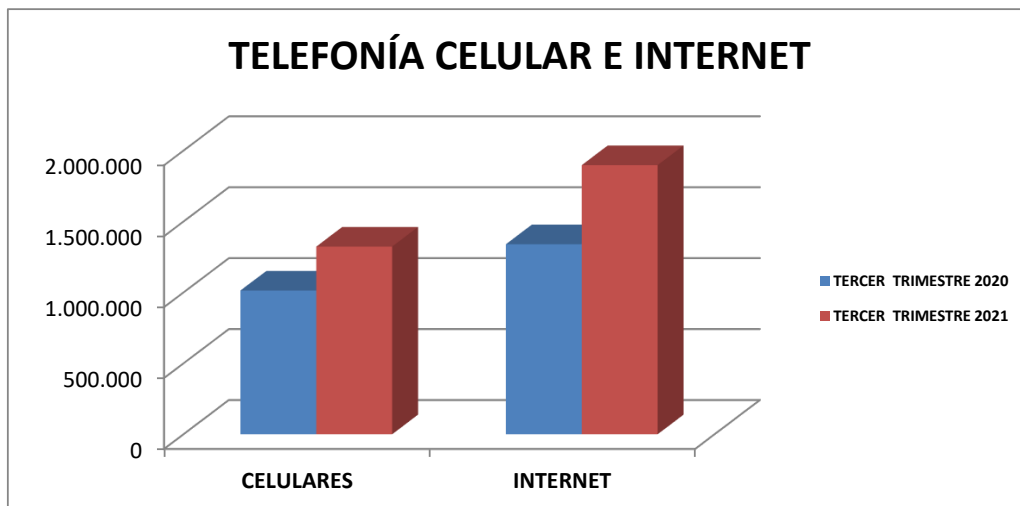
CONCEPTO	TERCER TRIMESTRE 2020	TERCER TRIMESTRE 2021
HONORARIOS Y SERVICIOS TÉCNICOS	103.939.169	110.735.532



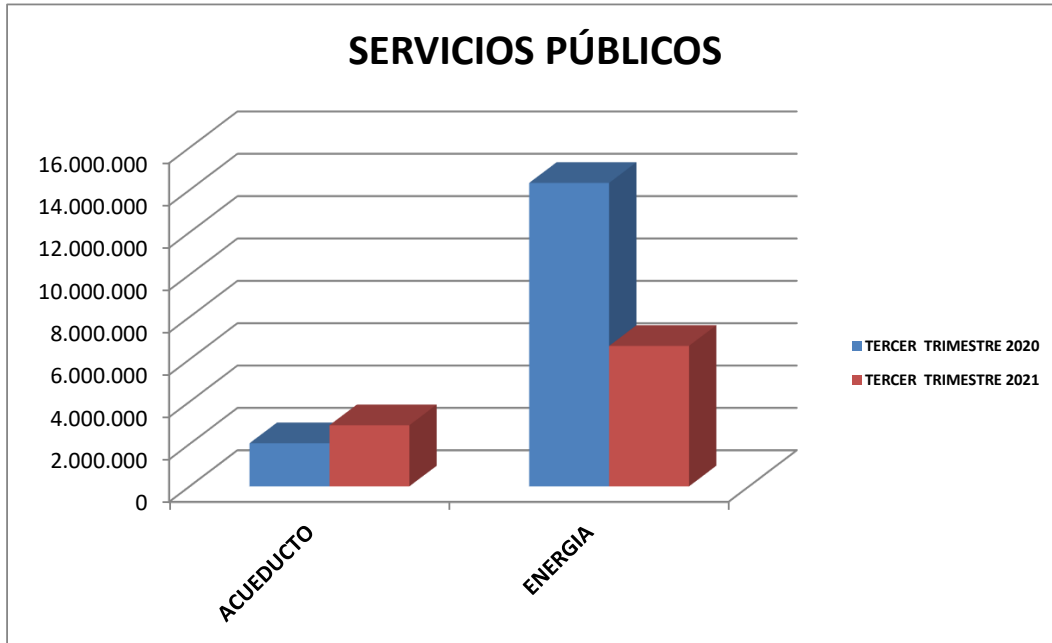
CONCEPTO	TERCER TRIMESTRE 2020	TERCER TRIMESTRE 2021
IMPRESOS, PUBLICIDAD Y PUBLICACIONES	0	1.380.000



CONCEPTO	TERCER TRIMESTRE 2020	TERCER TRIMESTRE 2021
CELULARES	1.013.334	1.323.093
INTERNET	1.339.750	1.897.500



CONCEPTO	TERCER TRIMESTRE 2020	TERCER TRIMESTRE 2021
ACUEDUCTO	2.036.239	2.886.381
ENERGIA	14.332.243	6.634.564



CONCEPTO	TERCER TRIMESTRE 2020	TERCER TRIMESTRE 2021
VIATICOS	9.906.000	21.025.000



