


ANEXO 1
CONTRALORIA GENERAL DE LA REPUBLICA
VIGILANCIA SOBRE LA AUSTERIDAD DEL GASTO PUBLICO INFORME DE
ADMINISTRACION DE PERSONAL Y CONTRATACION DE SERVICIOS PERSONALES

ENTIDAD: SANATORIO DE CONTRATACION E. S. E.
PROFESIONAL CON FUNCIONES DE CONTROL INTERNO: GLORIA ESPERANZA BERDUGO
PERIODO: CUARTO TRIMESTRE **AÑO: 2021**


cifras expresadas en pesos

1. GASTOS DE PERSONAL (G.P.)					
CONCEPTO	VALOR REGISTRO PRESUPUESTAL DEL MES O PERIODO INFORMADO (Oct - Dic 2021)	VALOR PAGADO EN EL MES O PERIODO ANTERIOR (Oct - Dic 2020)	VALOR PAGADO EN EL MES O PERIODO INFORMADO (Oct - Dic 2021)	VALOR ACUMULADO PAGADO EN EL AÑO 2021	% DE VARIACION DEL VALOR PAGADO 2021 vs 2020
1.1. Sueldo Básico	645.154.022	599.774.632	652.385.311	2.451.159.036	8,77%
1.2. Recargos nocturnos y festivos	117.500.156	110.944.607	115.962.800	361.328.151	4,52%
TOTALES	762.654.178	710.719.239	768.348.111	2.812.487.187	8,11%
	VALOR PAGADO EN EL MES O PERIODO ANTERIOR (Oct - Dic 2020)	VALOR PAGADO EN EL MES O PERIODO INFORMADO (Oct - Dic 2021)	VALOR ACUMULADO PAGADO EN EL AÑO 2021	% DE VARIACION DEL VALOR PAGADO EN EL PERIODO 2021 Vs 2020	
2.2. Remuneración de Servicios Técnicos (A-02-02-02-008-007-01)		6.500.000	24.417.007	100,00%	
2.3. Honorarios (A-02-02-02-008-002-01) (A-02-02-02-008-002-02) (A-02-02-02-008-003-01) (A-02-02-02-008-003-09) (A-02-02-02-008-007-02) (B-05-01-02-009) (RP A-02-02-02-008-003-01)	159.919.469	204.606.645	518.081.342	27,94%	
2.5. Otros conceptos serv. Personales Indirectos					
Totales:	159.919.469	211.106.645	542.498.349	32,01%	
3. No De Personal de planta		117			
4. No De Personal contratado en el trimestre		1			
5. % de Personal contratado respecto a la planta		0,85%			
					
PROFESIONAL CON FUNCIONES ASIGNADAS DE CONTROL INTERNO					

FUENTE: Ejecución Presupuestal - Octubre, Noviembre y Diciembre del 2021

ANEXO 2
CONTRALORIA GENERAL DE LA REPUBLICA
VIGILANCIA SOBRE LA AUSTERIDAD DEL GASTO PUBLICO INFORME DE
IMPRESOS, PUBLICIDAD Y PUBLICACIONES


ENTIDAD: SANATORIO DE CONTRATACION E. S. E.
PROFESIONAL CON FUNCIONES DE CONTROL INTERNO: GLORIA ESPERANZA BERDUGO
PERIODO: CUARTO TRIMESTRE AÑO: 2021

1. IMPRESOS, PUBLICIDAD Y PUBLICACIONES (I.P.P.)				
CONCEPTO	VALOR PAGADO EN EL PERIODO ANTERIOR (Oct - Dic 2020)	VALOR PAGADO EN EL PERIODO INFORMADO (Oct - Dic 2021)	VALOR ACUMULADO PAGADO EN EL AÑO 2021	% DE VARIACION DEL VALOR PAGADO EN EL PERIODO RESPECTO AL PERIODO ANTERIOR 2021 Vs 2020
1.1 PUBLICACIONES	0	0	0	0
1.2 FOTOCOPIAS Y/O DUPLICADOS	0	0	0	0
1.3 EDICIONES Y TRABAJOS TOPOGRAFICOS A.02.02.01.003.002.01	0	112.500	112.500	100%
1.4. PUBLICIDAD Y PROPAGANDA A-02-02-008-003-06	5.881.818	3.450.000	7.498.000	-41,34%
1.5 AVISOS PUBLICITARIOS	0	0	0	0
1.6 ADQUISICION DE REVISTAS Y LIBROS	0	5.175.000	5.175.000	100%
1.7 OTROS GASTOS	0	0	0	0
TOTALES	5.881.818	8.737.500	12.785.500	48,55%
 PROFESIONAL CON ASIGNADAS FUNCIONES DE CONTROL INTERNO				

FUENTE: Ejecución Presupuestal - Octubre, Noviembre y Diciembre del 2021

ANEXO 3
CONTRALORIA GENERAL DE LA REPUBLICA
VIGILANCIA SOBRE LA AUSTERIDAD DEL GASTO PUBLICO INFORME DE
ASIGNACION Y USO DE TELEFONOS CELULARES

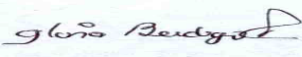
ENTIDAD: SANATORIO DE CONTRATACION E. S. E.
PROFESIONAL CON FUNCIONES DE CONTROL INTERNO: GLORIA ESPERANZA BERDUGO
PERIODO: CUARTO TRIMESTRE AÑO: 2021

1. ASIGNACION Y USO DE TELEFONOS CELULARES (A.U.T.C.)						
No (A)	RESPONSABLE (B)	CARGO (C)	VALOR PAGADO PERIODO (Oct - Dic) 2020	VALOR PAGADO PERIODO (Oct - Dic) 2021	VALOR ACUMULADO PAGADO EN EL AÑO 2021	% VARIACION EN EL MISMO PERIODO 2021 Vs 2020
1	Dr- Freddy Suarez (89)	GERENTE	726.891	726.723	2.300.659	-0,02%
1	EMMA MIRANDA (53)	SEC. GERENCIA	387.800	387.800	1.659.494	0,00%
1	URGENCIAS (72)	CONMUTADOR	387.800	387.800	1.659.494	0,00%
1	URGENCIAS	Linea 018000	196.350	196.350	785.400	0,00%
1	Servicio de Internet		933.560	2.530.000	7.807.970	171,01%
	Reposición de equipos (celulares No. 3)					
TOTALES			2.632.401	4.228.673	14.213.017	439,93%
 PROFESIONAL CON FUNCIONES ASIGNADAS DE CONTROL INTERNO						

FUENTE: Ejecución Presupuestal - Octubre, Noviembre y Diciembre del 2021

ANEXO 4
CONTRALORIA GENERAL DE LA REPUBLICA
VIGILANCIA SOBRE LA AUSTERIDAD DEL GASTO PUBLICO INFORME DE
CONSUMO DE SERVICIOS PUBLICOS (ACUEDUCTO y ENERGIA)

PROFESIONAL CON FUNCIONES DE CONTROL INTERNO: GLORIA ESPERANZA BERDUGO
PERIODO: CUARTO TRIMESTRE AÑO: 2021

SERVICIOS PUBLICOS (ACUEDUCTO Y ENERGIA)						
CONCEPTO	CONSUMO PERIODO INFORMADO (Oct - Dic 2020)	CONSUMO PERIODO INFORMADO (Oct - Dic 2021)	VALOR PAGADO EN EL PERIODO (Oct - Dic 2020)	VALOR PAGADO EN EL PERIODO INFORMADO (Oct - Dic 2021)	VALOR ACUMULADO PAGADO EN EL AÑO 2021	% DE VARIACION DEL VALOR PAGADO EN EL PERIODO RESPECTO AL ANTERIOR 2021 Vs 2020
ACUEDUCTO	2,137 M ³	3,502 M ³	\$ 2.178.011	\$ 3.676.892	\$ 13.588.530	68,82%
ENERGÍA	13,249 KW	17.089 KW	\$ 8.963.368	\$ 12.151.752	\$ 37.826.665	35,57%
TOTALES			\$ 11.141.379	15.828.644	\$ 51.415.195	42,07%
 PROFESIONAL CON FUNCIONES ASIGNADAS DE CONTROL INTERNO						

FUENTE: Ejecución Presupuestal - Octubre, Noviembre y Diciembre del 2021

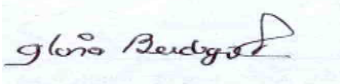
A-02-02-02-006-009-02 Acueducto
A-02-02-02-009-004-01 Acueducto

A-02-02-02-006-009-01 Energia



ANEXO 5
CONTRALORIA GENERAL DE LA REPUBLICA
INFORME SOBRE AUSTERIDAD Y EFICIENCIA DEL GASTO PUBLICO
ENTIDAD: SANATORIO DE CONTRATACION E. S. E.

PROFESIONAL CON FUNCIONES DE CONTROL INTERNO: GLORIA ESPERANZA BERDUGO
PERIODO: CUARTO TRIMESTRE AÑO: 2021

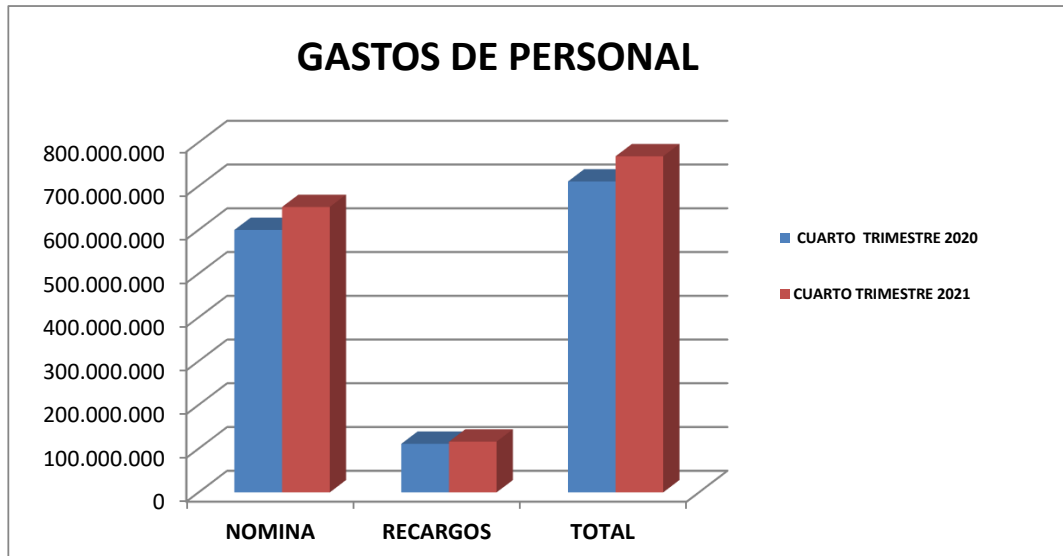
VIATICOS Y GASTOS DE VIAJE				
CONCEPTO	VALOR PAGADO EN EL PERIODO ANTERIOR (Oct - Dic) 2020	VALOR PAGADO EN EL PERIODO INFORMADO (Oct - Dic) 2021	VALOR ACUMULADO PAGADO EN EL AÑO 2021	% DE VARIACION DEL VALOR PAGADO EN EL PERIODO RESPECTO AL ANTERIOR 2021 Vs 2020
VIATICOS A.02.02.02.010	16.730.500	11.282.222	58.487.444	-32,56%
TOTALES	16.730.500	11.282.222	58.487.444	-32,56%
				

FUENTE: Ejecución Presupuestal - Octubre, Noviembre y Diciembre del 2021

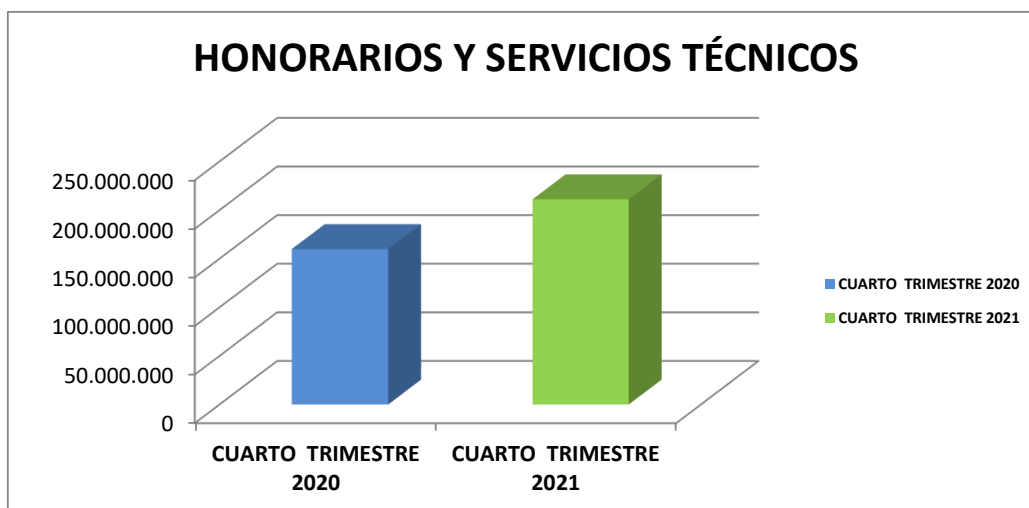
Contratación (Sder) Calle 3 No. 2 - 72
Código Postal 683071
Telefax: (097) 7 171200, Conmutador (097) 7 171365 Ext. 137
Web: www.sanatoriocontratacion.gov.co
E-mail: controlinterno@sanatoriocontratacion.gov.co

COMPARATIVO CUARTO TRIMESTRE 2021 VS CUARTO TRIMESTRE 2020

GASTOS PERSONAL	CUARTO TRIMESTRE 2020	CUARTO TRIMESTRE 2021
NOMINA	599.774.632	652.385.311
RECARGOS	110.944.607	115.962.800
TOTAL	710.719.239	768.348.111



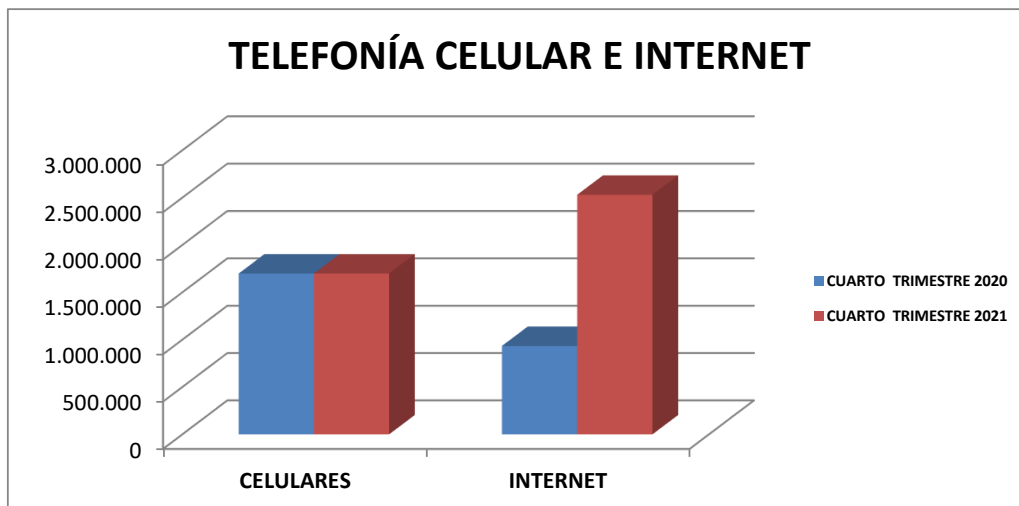
CONCEPTO	CUARTO TRIMESTRE 2020	CUARTO TRIMESTRE 2021
HONORARIOS Y SERVICIOS TÉCNICOS	159.919.469	211.106.645



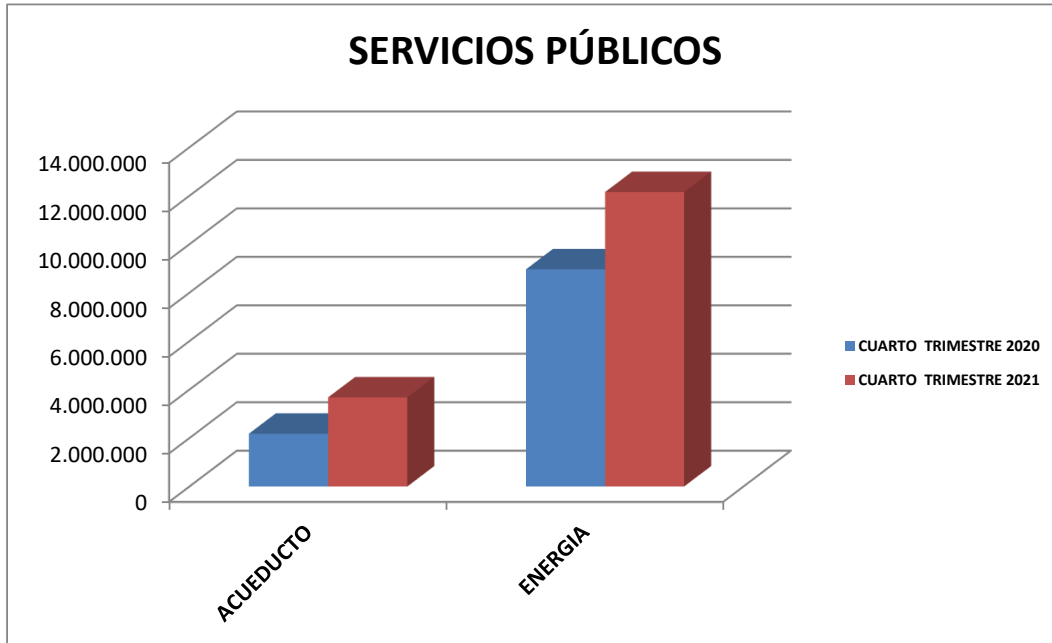
CONCEPTO	CUARTO TRIMESTRE 2020	CUARTO TRIMESTRE 2021
IMPRESOS, PUBLICIDAD Y PUBLICACIONES	5.881.818	8.737.500



CONCEPTO	CUARTO TRIMESTRE 2020	CUARTO TRIMESTRE 2021
CELULARES	1.698.841	1.698.673
INTERNET	933.560	2.530.000



CONCEPTO	CUARTO TRIMESTRE 2020	CUARTO TRIMESTRE 2021
ACUEDUCTO	2.178.011	3.676.892
ENERGIA	8.963.368	12.151.752



CONCEPTO	CUARTO TRIMESTRE 2020	CUARTO TRIMESTRE 2021
VIATICOS	16.730.500	11.282.222



