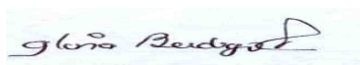


ANEXO 1
CONTRALORIA GENERAL DE LA REPUBLICA
VIGILANCIA SOBRE LA AUSTERIDAD DEL GASTO PUBLICO INFORME DE
ADMINISTRACION DE PERSONAL Y CONTRATACION DE SERVICIOS PERSONALES

ENTIDAD: SANATORIO DE CONTRATACION E. S. E.
PROFESIONAL CON FUNCIONES DE CONTROL INTERNO: GLORIA ESPERANZA BERDUGO
PERIODO: SEGUNDO TRIMESTRE AÑO: 2021

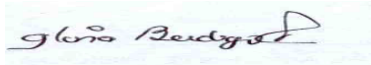
cifras expresadas en pesos

1. GASTOS DE PERSONAL (G.P.)					
CONCEPTO	VALOR REGISTRO PRESUPUESTAL DEL MES O PERIODO INFORMADO (Abril - Junio 2021)	VALOR PAGADO EN EL MES O PERIODO ANTERIOR (Abril - Junio 2020)	VALOR PAGADO EN EL MES O PERIODO INFORMADO (Abril - Junio 2021)	VALOR ACUMULADO PAGADO EN EL AÑO 2021	% DE VARIACION DEL VALOR PAGADO 2021 vs 2020
1.1. Sueldo Básico	598.078.477	783.730.790	598.078.477	1.202.876.840	-23,69%
1.2. Recargos nocturnos y festivos	93.516.371	82.781.248	83.908.972	149.333.154	1,36%
TOTALES	691.594.848	866.512.038	681.987.449	1.352.209.994	-21,30%
	VALOR PAGADO EN EL MES O PERIODO ANTERIOR (Abril - Junio 2020)	VALOR PAGADO EN EL MES O PERIODO INFORMADO (Abril - Junio 2021)	VALOR ACUMULADO PAGADO EN EL AÑO 2021	% DE VARIACION DEL VALOR PAGADO EN EL PERIODO 2021 Vs 2020	
2.2. Remuneración de Servicios Técnicos (A-02-02-02-008-007-01)	3.000.000	7.911.180	8.616.350	163,71%	
2.3. Honorarios (A-02-02-02-008-002-01) (A-02-02-02-008-002-02) (A-02-02-02-008-003-01) (A-02-02-02-008-003-09) (A-02-02-02-008-007-02) (B-05-01-02-009) (RP A-02-02-02-008-003-01)	101.062.700	134.331.882	188.972.813	32,92%	
2.5. Otros conceptos serv. Personales Indirectos					
Totales:	104.062.700	142.243.062	197.589.163	36,69%	
3. No De Personal de planta	115				
4. No De Personal contratado en el trimestre	3				
5. % de Personal contratado respecto a la planta	2,61%				
					
PROFESIONAL CON FUNCIONES ASIGNADAS DE CONTROL INTERNO					

FUENTE: Ejecución Presupuestal - Abril, Mayo y Junio del 2021

ANEXO 2
CONTRALORIA GENERAL DE LA REPUBLICA
VIGILANCIA SOBRE LA AUSTERIDAD DEL GASTO PUBLICO INFORME DE
IMPRESOS, PUBLICIDAD Y PUBLICACIONES

ENTIDAD: SANATORIO DE CONTRATACION E. S. E.
PROFESIONAL CON FUNCIONES DE CONTROL INTERNO: GLORIA ESPERANZA BERDUGO
PERIODO: SEGUNDO TRIMESTRE **AÑO: 2021**

1. IMPRESOS, PUBLICIDAD Y PUBLICACIONES (I.P.P.)				
CONCEPTO	VALOR PAGADO EN EL PERIODO ANTERIOR (Abril - Junio 2020)	VALOR PAGADO EN EL PERIODO INFORMADO (Abril - Junio 2021)	VALOR ACUMULADO PAGADO EN EL AÑO 2021	% DE VARIACION DEL VALOR PAGADO EN EL PERIODO RESPECTO AL PERIODO ANTERIOR 2021 Vs 2020
1.1 PUBLICACIONES	0			
1.2 FOTOCOPIAS Y/O DUPLICADOS	0			
1.3 EDICIONES Y TRABAJOS TOPOGRAFICOS	0			
1.4. PUBLICIDAD Y PROPAGANDA A-02-02-008- 003-06	0	2.070.000	3.358.000	100%
1.5 AVISOS PUBLICITARIOS	0			
1.6 ADQUISICION DE REVISTAS Y LIBROS	0			
1.7 OTROS GASTOS	0			
TOTALES	0	2.070.000	3.358.000	
 PROFESIONAL CON ASIGNADAS FUNCIONES DE CONTROL INTERNO				

FUENTE: Ejecución Presupuestal - Abril, Mayo y Junio del 2021

ANEXO 3
CONTRALORIA GENERAL DE LA REPUBLICA
VIGILANCIA SOBRE LA AUSTERIDAD DEL GASTO PUBLICO INFORME DE
ASIGNACION Y USO DE TELEFONOS CELULARES


ENTIDAD: SANATORIO DE CONTRATACION E. S. E.
PROFESIONAL CON FUNCIONES DE CONTROL INTERNO: GLORIA ESPERANZA BERDUGO
PERIODO: SEGUNDO TRIMESTRE **AÑO: 2021**

1. ASIGNACION Y USO DE TELEFONOS CELULARES (A.U.T.C.)						
No (A)	RESPONSABLE (B)	CARGO (C)	VALOR PAGADO PERIODO (Abril - Junio) 2020	VALOR PAGADO PERIODO (Abril - Junio) 2021	VALOR ACUMULADO PAGADO EN EL AÑO 2021	% VARIACION EN EL MISMO PERIODO 2021 Vs 2020
1	Dr- Freddy Suarez (89)	GERENTE	729.898	363.362	908.382	-50,22%
1	EMMA MIRANDA (53)	SEC. GERENCIA	387.800	193.900	484.750	-50,00%
1	URGENCIAS (72)	CONMUTADOR	387.800	193.900	484.750	-50,00%
1	URGENCIAS	Linea 018000	196.350	196.350	392.700	0,00%
1	Servicio de Internet		1.897.500	1.265.000	3.380.470	-33,33%
	Reposición de equipos (celulares No. 3)			1.112.700		100,00%
TOTALES			3.599.348	3.325.212	5.651.052	57,00%
 PROFESIONAL CON FUNCIONES ASIGNADAS DE CONTROL INTERNO						

FUENTE: Ejecución Presupuestal - Abril, Mayo y Junio del 2021

ANEXO 4
 CONTRALORIA GENERAL DE LA REPUBLICA
 VIGILANCIA SOBRE LA AUSTERIDAD DEL GASTO PUBLICO INFORME DE
 CONSUMO DE SERVICIOS PUBLICOS (ACUEDUCTO y ENERGIA)

PROFESIONAL CON FUNCIONES DE CONTROL INTERNO: GLORIA ESPERANZA BERDUGO
 PERIODO: SEGUNDO TRIMESTRE AÑO: 2021

SERVICIOS PUBLICOS (ACUEDUCTO Y ENERGIA)						
CONCEPTO	CONSUMO PERIODO INFORMADO (Abril - Junio 2020)	CONSUMO PERIODO INFORMADO (Abril - Junio 2021)	VALOR PAGADO EN EL PERIODO (Abril - Junio 2020)	VALOR PAGADO EN EL PERIODO INFORMADO (Abril - Junio 2021)	VALOR ACUMULADO PAGADO EN EL AÑO 2021	% DE VARIACION DEL VALOR PAGADO EN EL PERIODO RESPECTO AL ANTERIOR 2021 Vs 2020
ACUEDUCTO	1,795 M ³	3.464 M ³	\$ 1.854.670	\$ 3.432.227	\$ 7.335.266	85,06%
ENERGÍA	9.252 KW	13.848 KW	\$ 6.197.367	\$ 9.530.212	\$ 26.867.194	53,78%
TOTALES			\$ 8.052.037	12.962.439	\$ 34.202.460	60,98%
 PROFESIONAL CON FUNCIONES ASIGNADAS DE CONTROL INTERNO						

FUENTE: Ejecución Presupuestal - Abril, Mayo y Junio del 2021

A-02-02-02-006-009-02
 A-02-02-02-009-004-01

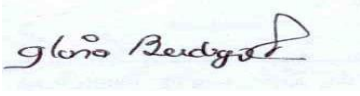
Acueducto
 Acueducto

A-02-02-02-006-009-01

Energia

ANEXO 5
CONTRALORIA GENERAL DE LA REPUBLICA
INFORME SOBRE AUSTERIDAD Y EFICIENCIA DEL GASTO PUBLICO
ENTIDAD: SANATORIO DE CONTRATACION E. S. E.

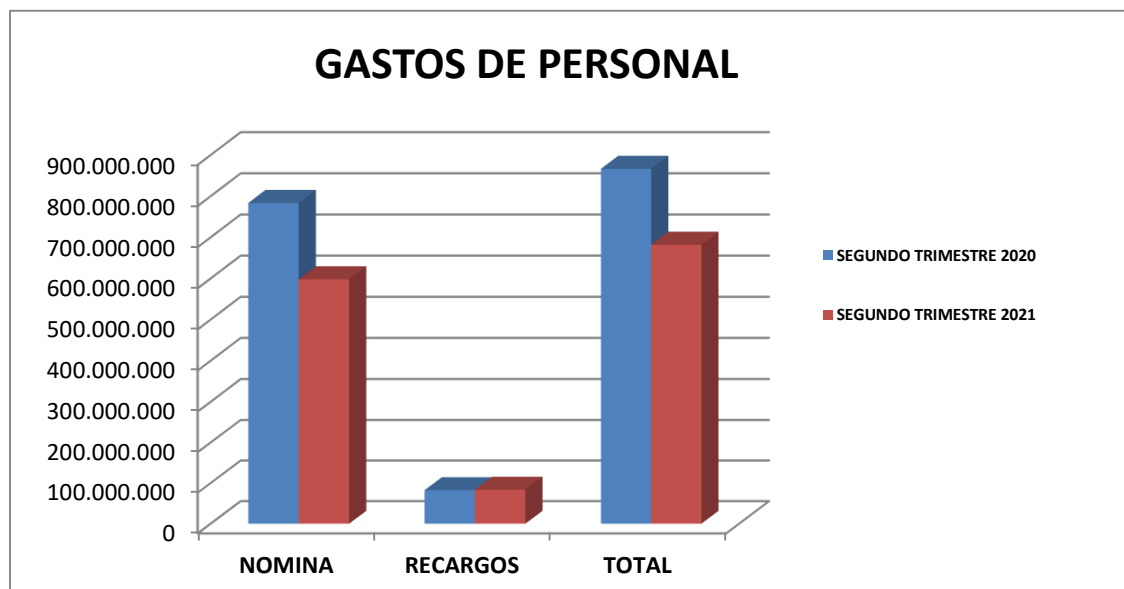
PROFESIONAL CON FUNCIONES DE CONTROL INTERNO: GLORIA ESPERANZA BERDUGO
PERIODO: SEGUNDO TRIMESTRE AÑO: 2021

VIATICOS Y GASTOS DE VIAJE				
CONCEPTO	VALOR PAGADO EN EL PERIODO ANTERIOR (Abril - Junio) 2020	VALOR PAGADO EN EL PERIODO INFORMADO (Abril - Junio) 2021	VALOR ACUMULADO PAGADO EN EL AÑO 2021	% DE VARIACION DEL VALOR PAGADO EN EL PERIODO RESPECTO AL ANTERIOR 2020 Vs 2019
VIATICOS A.02.02.02.010	9.750.000	11.062.000	19.050.222	13,46%
TOTALES	9.750.000	11.062.000	19.050.222	13,46%
				

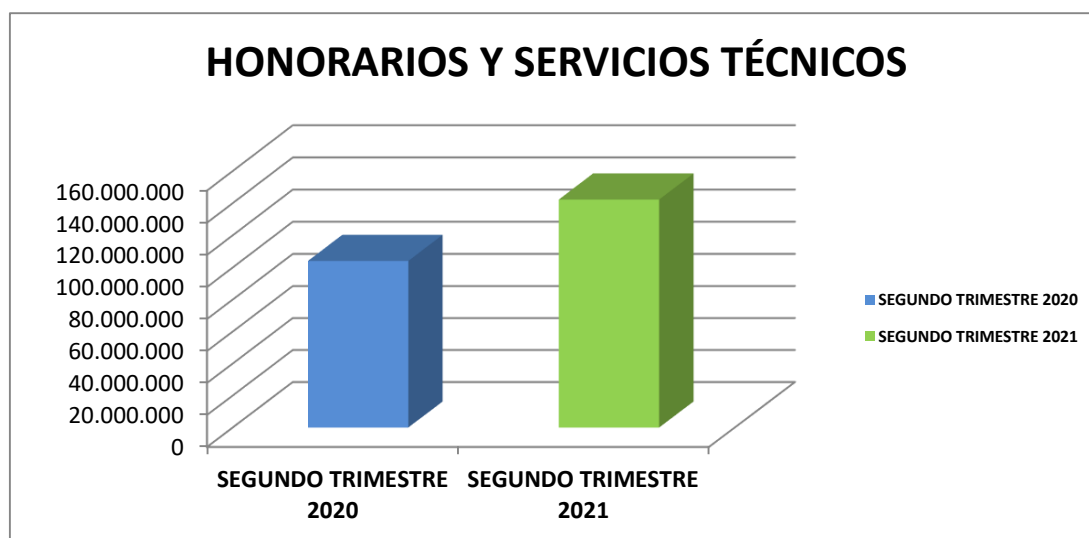
FUENTE: Ejecución Presupuestal - Abril, Mayo y Junio del 2021

COMPARATIVO SEGUNDO TRIMESTRE 2021 VS SEGUNDO TRIMESTRE 2020

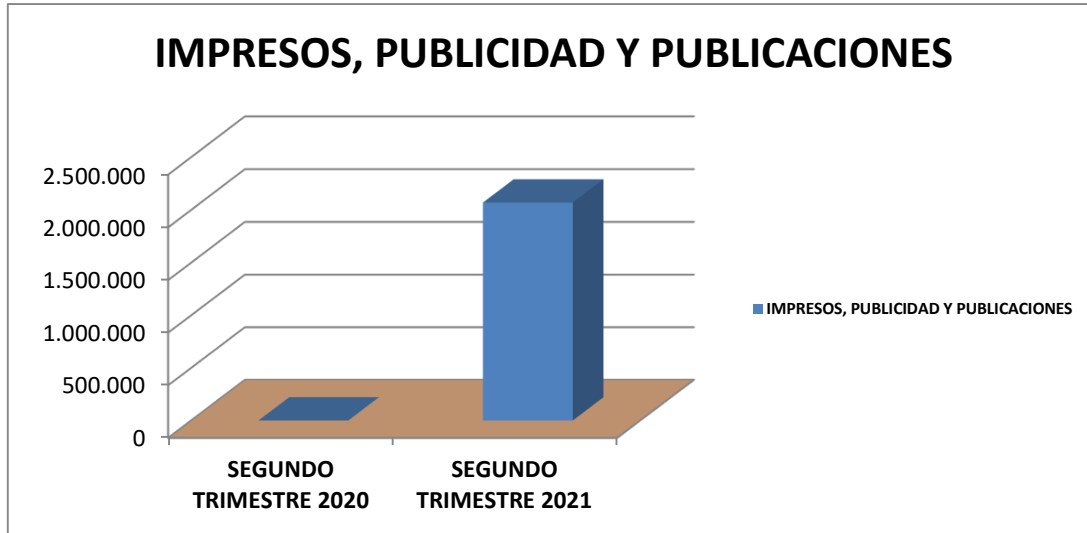
GASTOS PERSONAL	SEGUNDO TRIMESTRE 2020	SEGUNDO TRIMESTRE 2021
NOMINA	783.730.790	598.078.477
RECARGOS	82.781.248	83.908.972
TOTAL	866.512.038	681.987.449



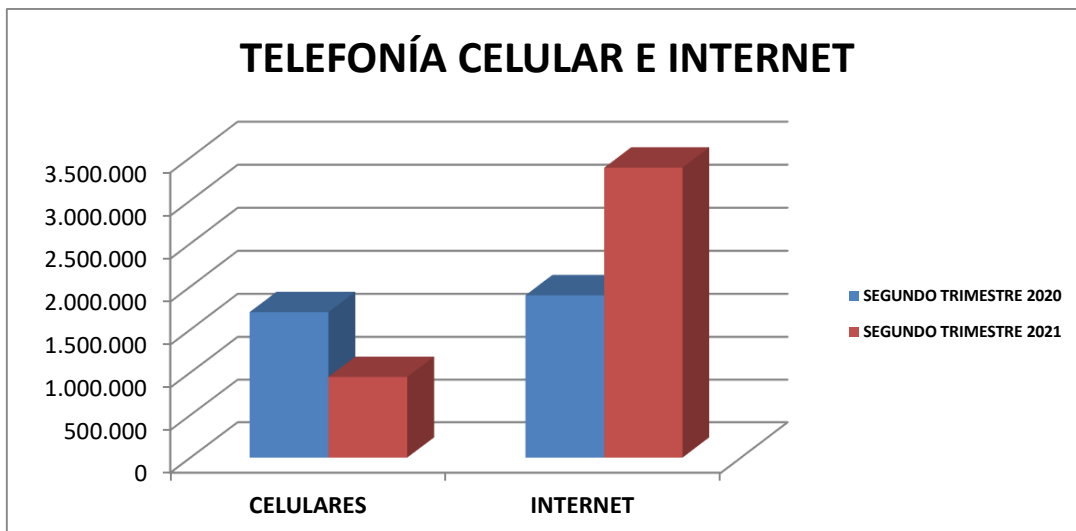
CONCEPTO	SEGUNDO TRIMESTRE 2020	SEGUNDO TRIMESTRE 2021
HONORARIOS Y SERVICIOS TÉCNICOS	104.062.700	142.243.062



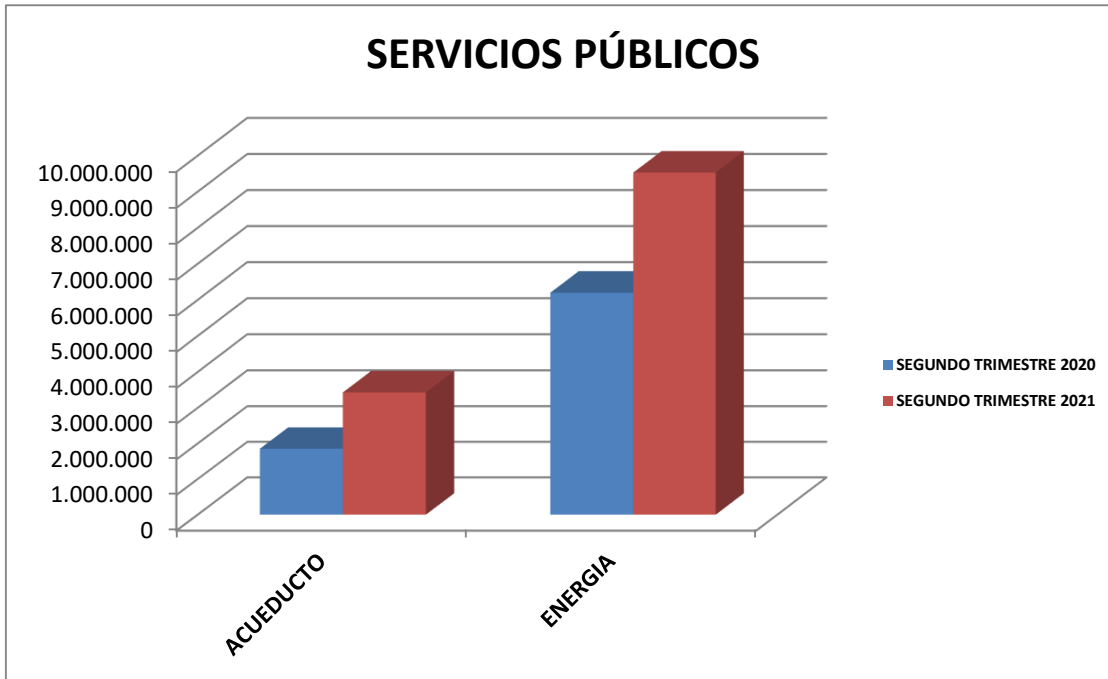
CONCEPTO	SEGUNDO TRIMESTRE 2020	SEGUNDO TRIMESTRE 2021
IMPRESOS, PUBLICIDAD Y PUBLICACIONES	0	2.070.000



CONCEPTO	SEGUNDO TRIMESTRE 2020	SEGUNDO TRIMESTRE 2021
CELULARES	1.701.848	947.512
INTERNET	1.897.500	3.380.470



CONCEPTO	SEGUNDO TRIMESTRE 2020	SEGUNDO TRIMESTRE 2021
ACUEDUCTO	1.854.670	3.432.227
ENERGIA	6.197.367	9.530.212



CONCEPTO	SEGUNDO TRIMESTRE 2020	SEGUNDO TRIMESTRE 2021
VIATICOS	9.750.000	11.062.000



