


ANEXO 1
CONTRALORIA GENERAL DE LA REPUBLICA
VIGILANCIA SOBRE LA AUSTERIDAD DEL GASTO PUBLICO INFORME DE
ADMINISTRACION DE PERSONAL Y CONTRATACION DE SERVICIOS PERSONALES

ENTIDAD: SANATORIO DE CONTRATACION E. S. E.
PROFESIONAL CON FUNCIONES DE CONTROL INTERNO: GLORIA ESPERANZA BERDUGO
PERIODO: CUARTO TRIMESTRE AÑO: 2020


cifras expresadas en pesos

1. GASTOS DE PERSONAL (G.P.)					
CONCEPTO	VALOR REGISTRO PRESUPUESTAL DEL MES O PERIODO INFORMADO (Oct - Dic 2020)	VALOR PAGADO EN EL MES O PERIODO ANTERIOR (Oct - Dic 2019)	VALOR PAGADO EN EL MES O PERIODO INFORMADO (Oct - Dic 2020)	VALOR ACUMULADO PAGADO EN EL AÑO 2020	% DE VARIACION DEL VALOR PAGADO 2020 vs 2019
1.1. Sueldo Básico	599.774.632	563.782.242	599.774.632	2.433.373.748	6,38%
1.2. Recargos nocturnos y festivos	110.944.607	87.686.283	110.944.607	333.147.255,00	26,52%
TOTALES	710.719.239	651.468.525	710.719.239	2.766.521.003	9,09%
	VALOR PAGADO EN EL MES O PERIODO ANTERIOR (Oct - Dic 2019)	VALOR PAGADO EN EL MES O PERIODO INFORMADO (Oct - Dic 2020)	VALOR ACUMULADO PAGADO EN EL AÑO 2020	% DE VARIACION DEL VALOR PAGADO EN EL PERIODO 2020 Vs 2019	
2.2. Remuneración de Servicios Técnicos (A.02.02.18.82)	51.021.456	0	6.000.000	-100,00%	
2.3. Honorarios (A.02.02.18.22) (A.02.02.18.21) (A.02.02.18.39) (A.02.02.18.31) (A.02.02.19.31) (B.05.01.19.31) (A.02.02.18.71) (A.02.02.19.29)	264.009.775	159.919.469	414.710.789	-39,43%	
2.5. Otros conceptos serv. Personales Indirectos	0	0	0	0,00%	
Totales:	315.031.231	159.919.469	420.710.789	-49,24%	
3. No De Personal de planta	117				
4. No De Personal contratado en el trimestre	1				
5. % de Personal contratado respecto a la planta	0,85%				
					
PROFESIONAL CON FUNCIONES ASIGNADAS DE CONTROL INTERNO					

FUENTE: Ejecución Presupuestal - Octubre, Noviembre y Diciembre de 2020

ANEXO 2
CONTRALORIA GENERAL DE LA REPUBLICA
VIGILANCIA SOBRE LA AUSTERIDAD DEL GASTO PUBLICO INFORME DE
IMPRESOS, PUBLICIDAD Y PUBLICACIONES


ENTIDAD: SANATORIO DE CONTRATACION E. S. E.
PROFESIONAL CON FUNCIONES DE CONTROL INTERNO: GLORIA ESPERANZA BERDUGO
PERIODO: CUARTO TRIMESTRE **AÑO: 2020**

1. IMPRESOS, PUBLICIDAD Y PUBLICACIONES (I.P.P.)				
CONCEPTO	VALOR PAGADO EN EL PERIODO ANTERIOR (Oct - Dic 2019)	VALOR PAGADO EN EL PERIODO INFORMADO (Oct - Dic 2020)	VALOR ACUMULADO PAGADO EN EL AÑO 2020	% DE VARIACION DEL VALOR PAGADO EN EL PERIODO RESPECTO AL PERIODO ANTERIOR 2020 Vs 2019
1.1 PUBLICACIONES				
1.2 FOTOCOPIAS Y/O DUPLICADOS	105.000			100%
1.3 EDICIONES Y TRABAJOS TOPOGRAFICOS	3.760.000			100%
1.4. PUBLICIDAD Y PROPAGANDA	2.363.636	5.881.818	5.881.818	149%
1.5 AVISOS PUBLICITARIOS				100%
1.6 ADQUISICION DE REVISTAS Y LIBROS	13.470.000			100%
1.7 OTROS GASTOS	2.714.980			100%
TOTALES	22.413.616	5.881.818	5.881.818	
 PROFESIONAL CON ASIGNADAS FUNCIONES DE CONTROL INTERNO				

FUENTE: Ejecución Presupuestal - Octubre, Noviembre y Diciembre de 2020

ANEXO 3
CONTRALORIA GENERAL DE LA REPUBLICA
VIGILANCIA SOBRE LA AUSTERIDAD DEL GASTO PUBLICO INFORME DE
ASIGNACION Y USO DE TELEFONOS CELULARES


ENTIDAD: SANATORIO DE CONTRATACION E. S. E.
PROFESIONAL CON FUNCIONES DE CONTROL INTERNO: GLORIA ESPERANZA BERDUGO
PERIODO: CUARTO TRIMESTRE AÑO: 2020

1. ASIGNACION Y USO DE TELEFONOS CELULARES (A.U.T.C.)						
No (A)	RESPONSABLE (B)	CARGO (C)	VALOR PAGADO PERIODO (Oct - Dic) 2019	VALOR PAGADO PERIODO (Julio - Sept) 2020	VALOR PAGADO PERIODO (Oct - Dic) 2020	% VARIACION EN EL MISMO PERIODO 2020 Vs 2019
1	Dr- Freddy Suarez (89)	GERENTE	912.633	363.734	726.891	-20,35%
1	EMMA MIRANDA (53)	SEC. GERENCIA	373.800	193.900	387.800	3,75%
1	URGENCIAS (72)	CONMUTADOR	373.800	193.900	387.800	3,75%
1	URGENCIAS	Linea 018000	196.350	261.800	196.350	0,00%
1	Servicio de Internet		326.291	1.339.750	933.560	186,11%
TOTALES			2.182.874	2.353.084	2.632.401	20,59%
 PROFESIONAL CON FUNCIONES ASIGNADAS DE CONTROL INTERNO						

FUENTE: Ejecución Presupuestal - Octubre, Noviembre y Diciembre de 2020

ANEXO 4
CONTRALORIA GENERAL DE LA REPUBLICA
VIGILANCIA SOBRE LA AUSTERIDAD DEL GASTO PUBLICO INFORME DE
CONSUMO DE SERVICIOS PUBLICOS (ACUEDUCTO y ENERGIA)

PROFESIONAL CON FUNCIONES DE CONTROL INTERNO: GLORIA ESPERANZA BERDUGO
PERIODO: CUARTO TRIMESTRE
AÑO: 2020

SERVICIOS PUBLICOS (ACUEDUCTO Y ENERGIA)						
CONCEPTO	CONSUMO PERIODO INFORMADO (Oct - Dic 2019)	CONSUMO PERIODO INFORMADO (Oct - Dic 2020)	VALOR PAGADO EN EL PERIODO (Oct - Dic 2019)	VALOR PAGADO EN EL PERIODO INFORMADO (Oct - Dic 2020)	VALOR ACUMULADO PAGADO EN EL AÑO 2020	% DE VARIACION DEL VALOR PAGADO EN EL PERIODO RESPECTO AL ANTERIOR 2020 Vs 2019
ACUEDUCTO	2,665 M ³	2,137 M ³	2.677.053	\$ 2.178.011	\$ 9.875.251	-18,64%
ENERGÍA	18,764 KW	13,249 KW	11.745.035	\$ 8.963.368	\$ 49.546.561	-23,68%
TOTALES			14.422.088	11.141.379	\$ 59.421.812	-22,75%
 PROFESIONAL CON FUNCIONES ASIGNADAS DE CONTROL INTERNO						

FUENTE: Ejecución Presupuestal - Octubre, Noviembre y Diciembre de 2020

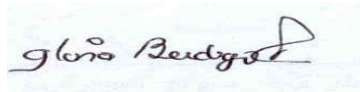
A.02.02.19.41
A.02.02.16.92
A.02.02.16.91

Acueducto
Acueducto
Gas y Luz

ANEXO 5
CONTRALORIA GENERAL DE LA REPUBLICA
INFORME SOBRE AUSTERIDAD Y EFICIENCIA DEL GASTO PUBLICO
ENTIDAD: SANATORIO DE CONTRATACION E. S. E.

PROFESIONAL CON FUNCIONES DE CONTROL INTERNO: GLORIA ESPERANZA BERDUGO
PERIODO: CUARTO TRIMESTRE AÑO: 2020

VIATICOS Y GASTOS DE VIAJE				
CONCEPTO	VALOR PAGADO EN EL PERIODO ANTERIOR (Oct - Dic) 2019	VALOR PAGADO EN EL PERIODO INFORMADO (Oct - Dic) 2020	VALOR ACUMULADO PAGADO EN EL AÑO 2020	% DE VARIACION DEL VALOR PAGADO EN EL PERIODO RESPECTO AL ANTERIOR 2020 Vs 2019
VIATICOS A.02.02.20	43.931.000	16.730.500	58.169.000	-61,92%
TOTALES	43.931.000	16.730.500	58.169.000	-61,92%

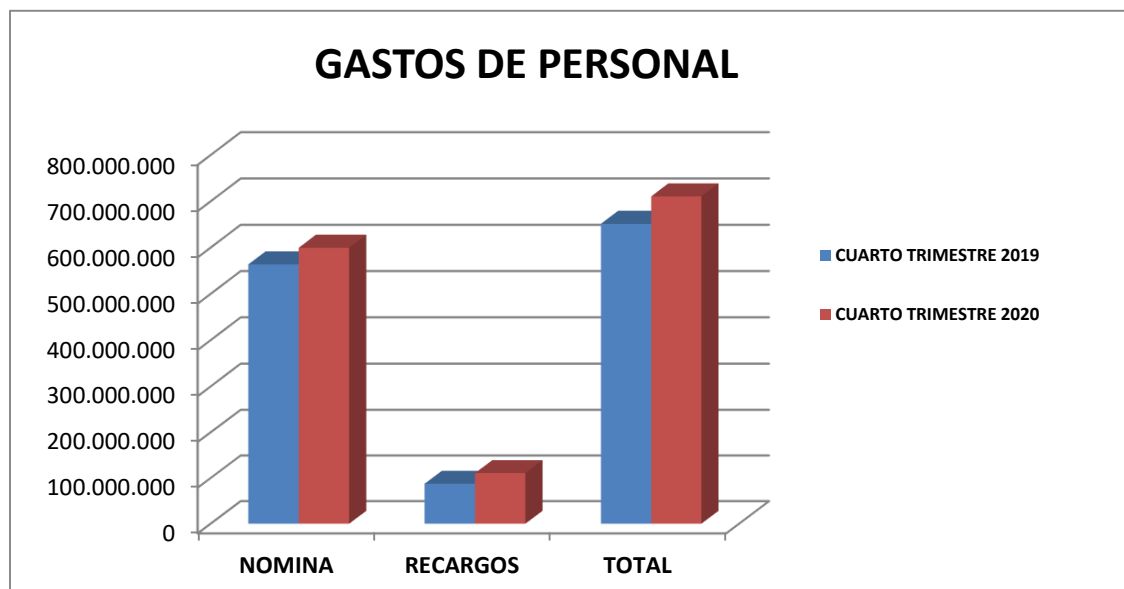


PROFESIONAL CON FUNCIONES ASIGNADAS DE CONTROL INTERNO

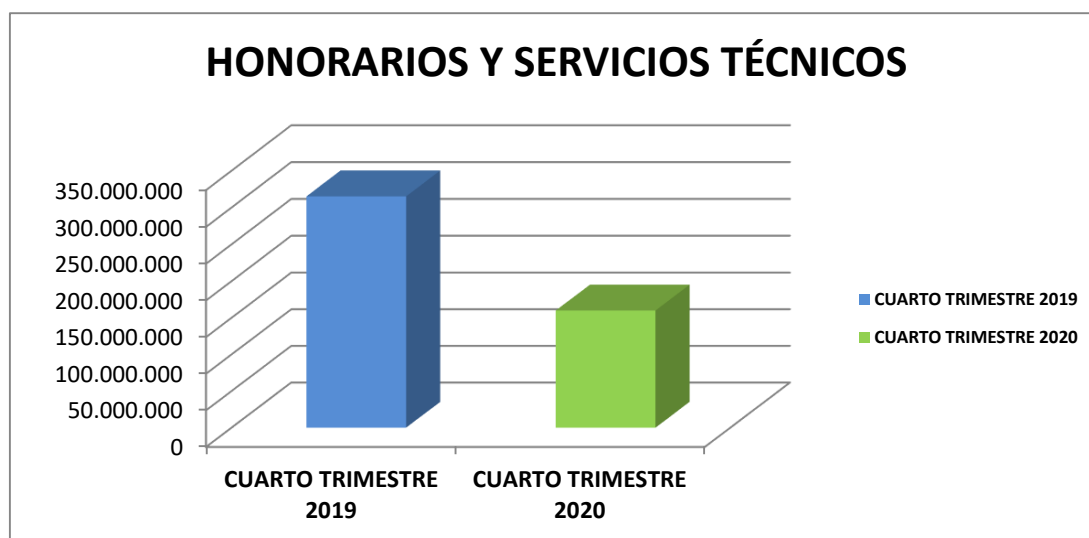
FUENTE: Ejecución Presupuestal - Octubre, Noviembre y Diciembre de 2020

COMPARATIVO CUARTO TRIMESTRE 2019 VS CUARTO TRIMESTRE 2020

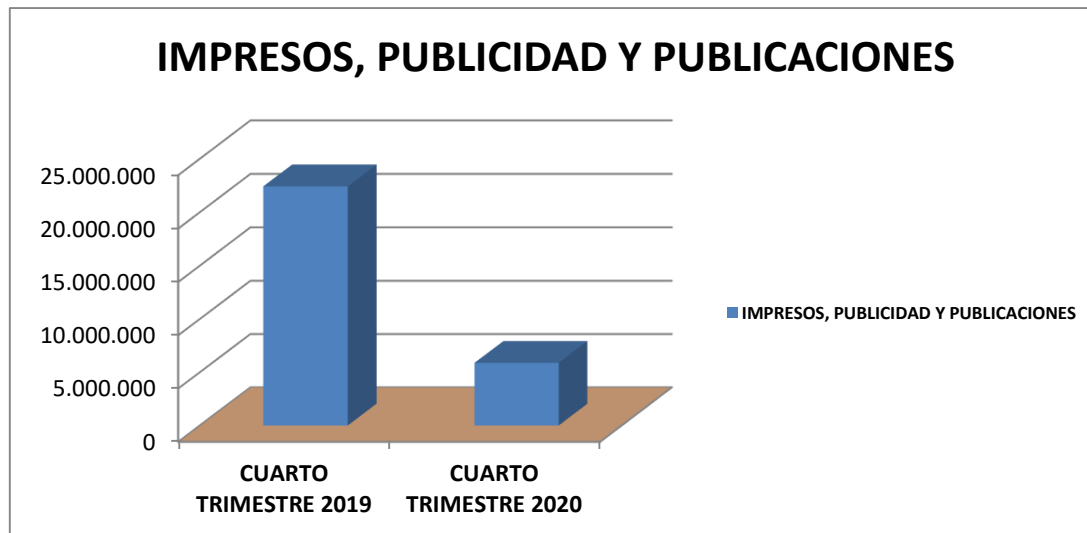
GASTOS PERSONAL	CUARTO TRIMESTRE 2019	CUARTO TRIMESTRE 2020
NOMINA	563.782.242	599.774.632
RECARGOS	87.686.283	110.944.607
TOTAL	651.468.525	710.719.239



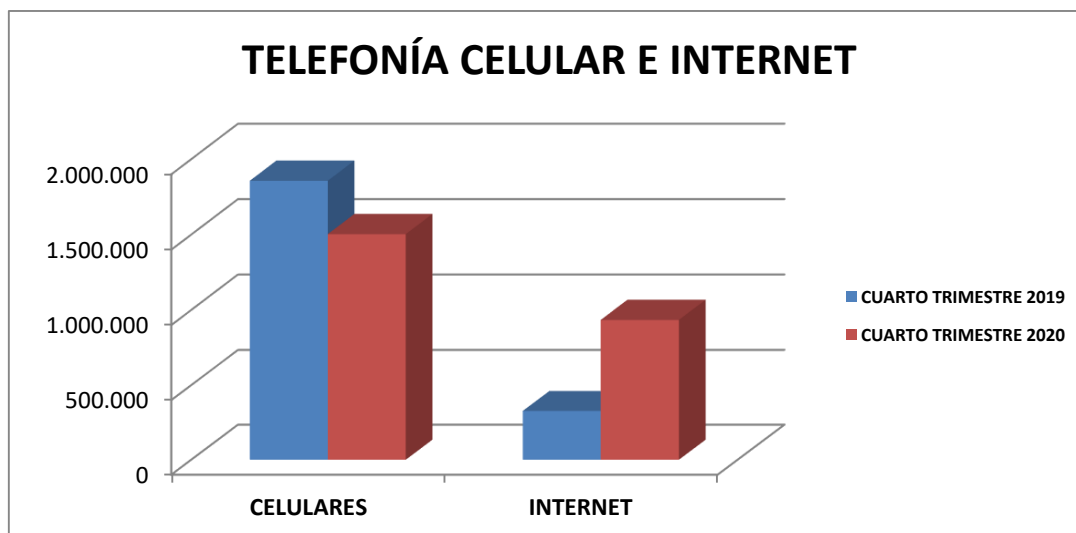
CONCEPTO	CUARTO TRIMESTRE 2019	CUARTO TRIMESTRE 2020
HONORARIOS Y SERVICIOS TÉCNICOS	315.031.231	159.919.469



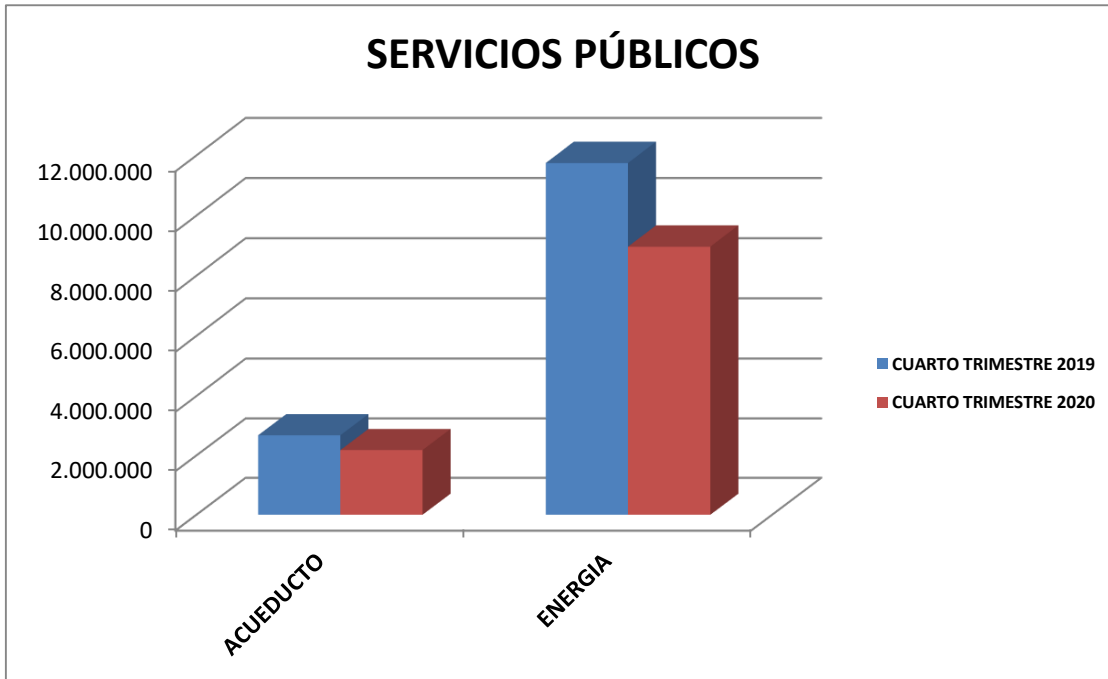
CONCEPTO	CUARTO TRIMESTRE 2019	CUARTO TRIMESTRE 2020
IMPRESOS, PUBLICIDAD Y PUBLICACIONES	22.413.616	5.881.818



CONCEPTO	CUARTO TRIMESTRE 2019	CUARTO TRIMESTRE 2020
CELULARES	1.856.583	1.502.491
INTERNET	326.291	933.560



CONCEPTO	CUARTO TRIMESTRE 2019	CUARTO TRIMESTRE 2020
ACUEDUCTO	2.677.053	2.178.011
ENERGIA	11.745.035	8.963.368



CONCEPTO	TERCER TRIMESTRE 2019	TERCER TRIMESTRE 2020
VIATICOS	43.931.000	16.730.500

