


ANEXO 1
CONTRALORIA GENERAL DE LA REPUBLICA
VIGILANCIA SOBRE LA AUSTERIDAD DEL GASTO PUBLICO INFORME DE
ADMINISTRACION DE PERSONAL Y CONTRATACION DE SERVICIOS PERSONALES

ENTIDAD: SANATORIO DE CONTRATACION E. S. E.
PROFESIONAL CON FUNCIONES DE CONTROL INTERNO: GLORIA ESPERANZA BERDUGO
PERIODO: PRIMER TRIMESTRE AÑO: 2020


cifras expresadas en pesos

| 1. GASTOS DE PERSONAL (G.P.) | | | | | |
|---|--|---|---|--|--|
| CONCEPTO | VALOR REGISTRO PRESUPUESTAL DEL MES O PERIODO INFORMADO (Enero - Marzo 2020) | VALOR PAGADO EN EL MES O PERIODO ANTERIOR (Enero - Marzo 2019) | VALOR PAGADO EN EL MES O PERIODO INFORMADO (Enero - Marzo 2020) | VALOR ACUMULADO PAGADO EN EL AÑO 2020 | % DE VARIACION DEL VALOR PAGADO 2019 vs 2018 |
| 1.1. Sueldo Básico | 582.202.453 | 546.409.524 | 582.202.453 | 582.202.453 | 6,55% |
| 1.2. Recargos nocturnos y festivos | 44.246.984 | 40.311.661 | 44.246.984 | 44.246.984 | 9,76% |
| TOTALES | 626.449.437 | 586.721.185 | 626.449.437 | 626.449.437 | 6,77% |
| | VALOR PAGADO EN EL MES O PERÍODO ANTERIOR (Enero - Marzo 2019) | VALOR PAGADO EN EL MES O PERIODO INFORMADO (Enero - Marzo 2020) | VALOR ACUMULADO PAGADO EN EL AÑO 2020 | % DE VARIACION DEL VALOR PAGADO EN EL PERIODO 2019 Vs 2018 | |
| 2.2. Remuneración de Servicios Técnicos (A.02.02.18.82) | 2.575.034 | 2.000.000 | 2.000.000 | -22,33% | |
| 2.3. Honorarios (A.02.02.18.22) (A.02.02.18.21) (A.02.02.18.39) (A.02.02.18.31) (B.05.01.19.31) | 38.521.600 | 49.789.451 | 49.789.451 | 29,25% | |
| 2.5. Otros conceptos serv. Personales Indirectos | 0 | 0 | 0 | 0,00% | |
| Totales: | 41.096.634 | 51.789.451 | 51.789.451 | 26,02% | |
| 3. No De Personal de planta | 116 | | | | |
| 4. No De Personal contratado en el trimestre | 0 | | | | |
| 5. % de Personal contratado respecto a la planta | 0,00% | | | | |
|  | | | | | |
| PROFESIONAL CON FUNCIONES ASIGNADAS DE CONTROL INTERNO | | | | | |

FUENTE: Ejecución Presupuestal - Enero, febrero y marzo de 2020

ANEXO 2
CONTRALORIA GENERAL DE LA REPUBLICA
VIGILANCIA SOBRE LA AUSTERIDAD DEL GASTO PUBLICO INFORME DE
IMPRESOS, PUBLICIDAD Y PUBLICACIONES


ENTIDAD: SANATORIO DE CONTRATACION E. S. E.
PROFESIONAL CON FUNCIONES DE CONTROL INTERNO: GLORIA ESPERANZA BERDUGO
PERIODO: PRIMER TRIMESTRE **AÑO: 2020**

| 1. IMPRESOS, PUBLICIDAD Y PUBLICACIONES (I.P.P.) | | | | |
|---|--|---|--|--|
| CONCEPTO | VALOR PAGADO EN EL PERIODO ANTERIOR (Enero - Marzo 2019) | VALOR PAGADO EN EL PERIODO INFORMADO (Enero - Marzo 2020) | VALOR ACUMULADO PAGADO EN EL AÑO 2020 | % DE VARIACION DEL VALOR PAGADO EN EL PERIODO RESPECTO AL PERIODO ANTERIOR 2019 Vs 2018 |
| 1.1 PUBLICACIONES | 0 | 0 | 0 | 0% |
| 1.2 FOTOCOPIAS Y/O DUPLICADOS | 0 | 0 | 0 | 0% |
| 1.3 EDICIONES Y TRABAJOS TOPOGRAFICOS | 0 | 0 | 0 | 0% |
| 1.4. PUBLICIDAD Y PROPAGANDA | 0 | 0 | 0 | 0% |
| 1.5 AVISOS PUBLICITARIOS | 0 | 0 | 0 | 0% |
| 1.6 ADQUISICION DE REVISTAS Y LIBROS | 0 | 0 | 0 | 0% |
| 1.7 OTROS GASTOS | 0 | 0 | 0 | 0% |
| TOTALES | 0 | 0 | 0 | |
|  PROFESIONAL CON ASIGNADAS FUNCIONES DE CONTROL INTERNO | | | | |

FUENTE: Ejecución Presupuestal - Enero, febrero y marzo de 2020

ANEXO 3
CONTRALORIA GENERAL DE LA REPUBLICA
VIGILANCIA SOBRE LA AUSTERIDAD DEL GASTO PUBLICO INFORME DE
ASIGNACION Y USO DE TELEFONOS CELULARES


ENTIDAD: SANATORIO DE CONTRATACION E. S. E.
PROFESIONAL CON FUNCIONES DE CONTROL INTERNO: GLORIA ESPERANZA BERDUGO
PERIODO: PRIMER TRIMESTRE **AÑO: 2020**

| 1. ASIGNACION Y USO DE TELEFONOS CELULARES (A.U.T.C.) | | | | | | |
|---|------------------------|---------------|---|---------------------------------------|---|--|
| No (A) | RESPONSABLE (B) | CARGO (C) | VALOR PAGADO PERIODO (Enero - Marzo) 2019 | VALOR PAGADO PERIODO (Oct - Dic) 2019 | VALOR PAGADO PERIODO (Ene - Marzo) 2020 | % VARIACION EN EL MISMO PERIODO 2019 Vs 2018 |
| 1 | Dr- Freddy Suarez (89) | GERENTE | 353.460 | 912.633 | 366.790 | 3,77% |
| 1 | EMMA MIRANDA (53) | SEC. GERENCIA | 188.469 | 373.800 | 195.707 | 3,84% |
| 1 | URGENCIAS (72) | CONMUTADOR | 188.469 | 373.800 | 195.706 | 3,84% |
| 1 | URGENCIAS | Linea 018000 | 0 | 196.350 | 130.900 | 100,00% |
| 1 | Servicio de Internet | | 0 | 326.291 | 1.611.480 | 100,00% |
| | | | | | | |
| | | | | | | |
| TOTALES | | | 730.398 | 2.182.874 | 2.500.583 | 242,36% |
|  PROFESIONAL CON FUNCIONES ASIGNADAS DE CONTROL INTERNO | | | | | | |

FUENTE: Ejecución Presupuestal - Enero, febrero y marzo de 2020

ANEXO 4
CONTRALORIA GENERAL DE LA REPUBLICA
VIGILANCIA SOBRE LA AUSTERIDAD DEL GASTO PUBLICO INFORME DE
CONSUMO DE SERVICIOS PUBLICOS (ACUEDUCTO y ENERGIA)

PROFESIONAL CON FUNCIONES DE CONTROL INTERNO: GLORIA ESPERANZA BERDUGO
PERIODO: PRIMER TRIMESTRE **AÑO: 2020**

| SERVICIOS PUBLICOS (ACUEDUCTO Y ENERGIA) | | | | | | |
|---|---|--|---|---|---------------------------------------|---|
| CONCEPTO | CONSUMO PERIODO ANTERIOR (Enero - Marzo 2019) | CONSUMO PERIODO INFORMADO (Enero - Marzo 2020) | VALOR PAGADO EN EL PERIODO (Enero - Marzo 2019) | VALOR PAGADO EN EL PERIODO INFORMADO (Enero - Marzo 2020) | VALOR ACUMULADO PAGADO EN EL AÑO 2020 | % DE VARIACION DEL VALOR PAGADO EN EL PERIODO RESPECTO AL ANTERIOR 2020 Vs 2019 |
| ACUEDUCTO | 2,465 M ³ | 2,597 M ³ | 2.382.164 | \$ 2.665.522 | \$ 2.665.522 | 11,89% |
| ENERGÍA | 14.324 KW | 8,986 KW | 5.689.538 | 5.654.680 | \$ 5.654.680 | -0,61% |
| TOTALES | | | 8.071.702 | 8.320.202 | \$ 8.320.202 | 3,08% |
|  PROFESIONAL CON FUNCIONES ASIGNADAS DE CONTROL INTERNO | | | | | | |

FUENTE: Ejecución Presupuestal - Enero, febrero y marzo de 2020

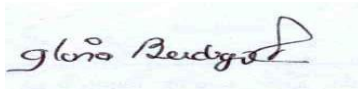
A.02.02.19.41
A.02.02.16.92
A.02.02.16.91

Acueducto
Acueducto
Gas y Luz

ANEXO 5
CONTRALORIA GENERAL DE LA REPUBLICA
INFORME SOBRE AUSTERIDAD Y EFICIENCIA DEL GASTO PUBLICO
ENTIDAD: SANATORIO DE CONTRATACION E. S. E.

PROFESIONAL CON FUNCIONES DE CONTROL INTERNO: GLORIA
PERIODO: PRIMER TRIMESTRE AÑO: 2020

| VIATICOS Y GASTOS DE VIAJE | | | | |
|----------------------------|--|---|---------------------------------------|--|
| CONCEPTO | VALOR PAGADO EN EL PERIODO ANTERIOR (Enero - Marzo) 2019 | VALOR PAGADO EN EL PERIODO INFORMADO (Enero - Marzo) 2020 | VALOR ACUMULADO PAGADO EN EL AÑO 2020 | % DE VARIACION DEL VALOR PAGADO EN EL PERIODO RESPECTO AL ANTERIOR 2020 Vs. 2019 |
| VIATICOS A.02.02.20 | 24.976.500 | 21.782.500 | 24.976.500 | -12,79% |
| TOTALES | 24.976.500 | 21.782.500 | 24.976.500 | -12,79% |

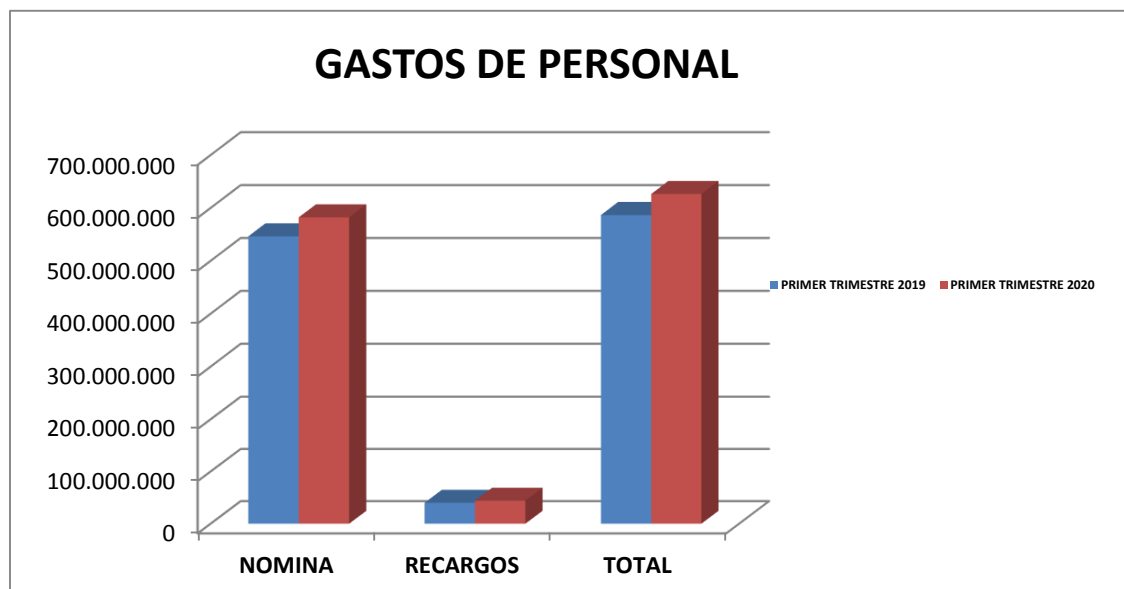


PROFESIONAL CON FUNCIONES ASIGNADAS DE CONTROL INTERNO

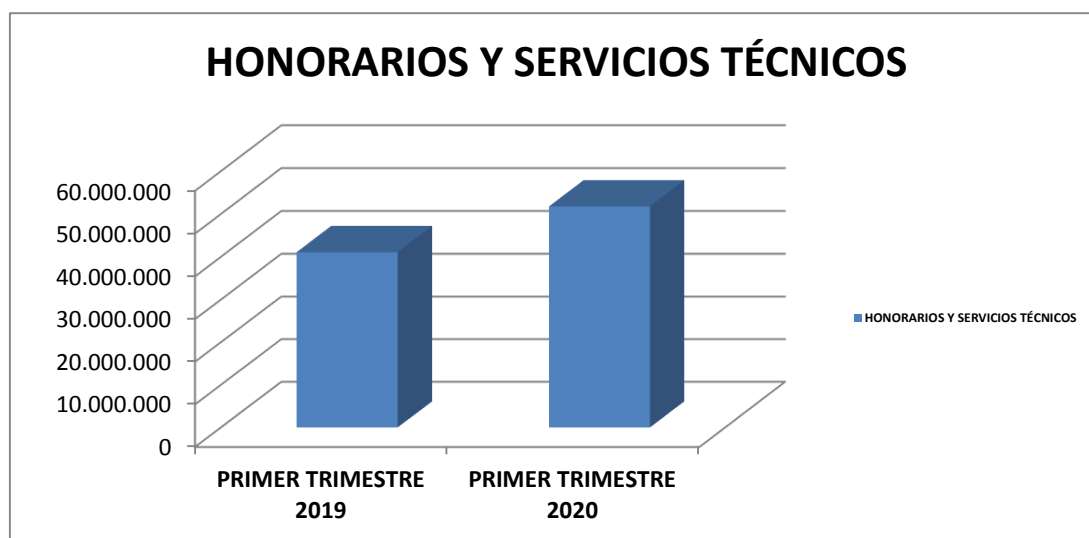
FUENTE: Ejecución Presupuestal - Enero, febrero y marzo de 2020

COMPARATIVO PRIMER TRIMESTRE 2019 VS PRIMER TRIMESTRE 2020

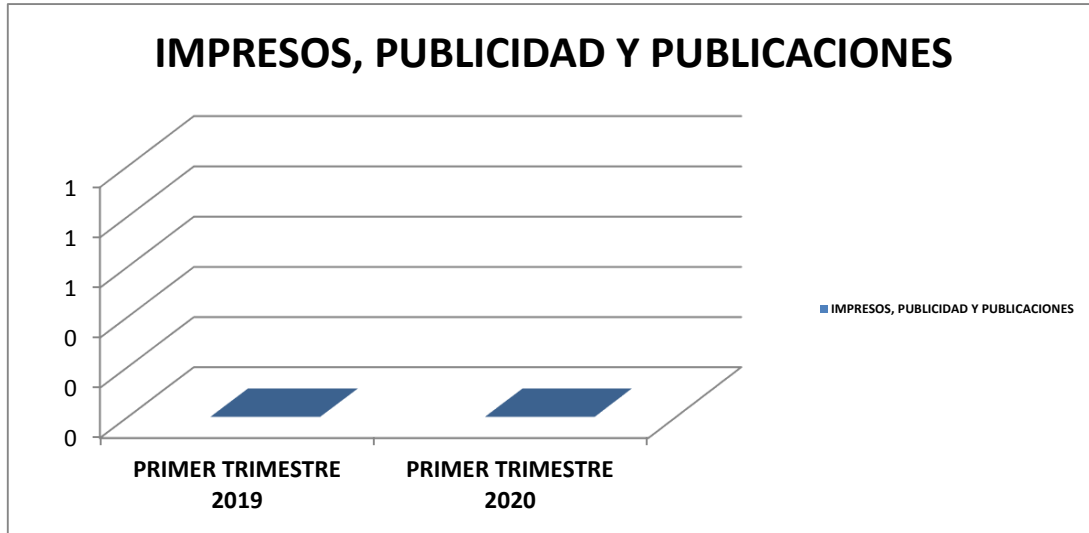
| GASTOS PERSONAL | PRIMER TRIMESTRE 2019 | PRIMER TRIMESTRE 2020 |
|-----------------|-----------------------|-----------------------|
| NOMINA | 546.409.524 | 582.202.453 |
| RECARGOS | 40.311.661 | 44.246.984 |
| TOTAL | 586.721.185 | 626.449.437 |



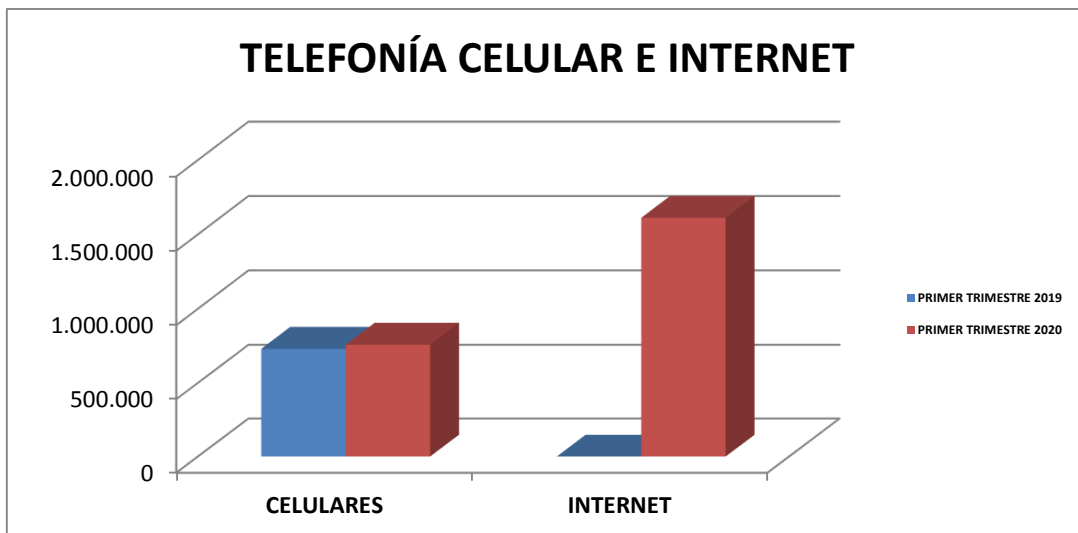
| CONCEPTO | PRIMER TRIMESTRE 2019 | PRIMER TRIMESTRE 2020 |
|---------------------------------|-----------------------|-----------------------|
| HONORARIOS Y SERVICIOS TÉCNICOS | 41.096.634 | 51.789.451 |



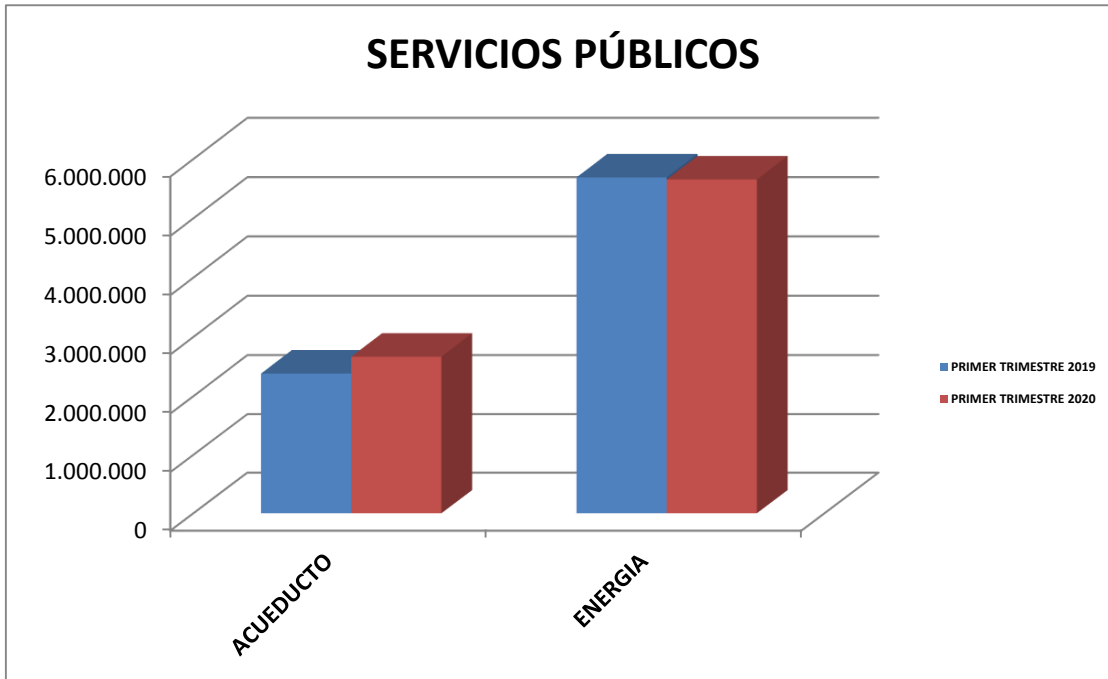
| CONCEPTO | PRIMER TRIMESTRE 2019 | PRIMER TRIMESTRE 2020 |
|--------------------------------------|-----------------------|-----------------------|
| IMPRESOS, PUBLICIDAD Y PUBLICACIONES | 0 | 0 |



| CONCEPTO | PRIMER TRIMESTRE 2019 | PRIMER TRIMESTRE 2020 |
|-----------|-----------------------|-----------------------|
| CELULARES | 730.398 | 758.203 |
| INTERNET | 0 | 1.611.480 |



| CONCEPTO | PRIMER TRIMESTRE 2019 | PRIMER TRIMESTRE 2020 |
|-----------|-----------------------|-----------------------|
| ACUEDUCTO | 2.382.164 | 2.665.522 |
| ENERGIA | 5.689.538 | 5.654.680 |



| CONCEPTO | PRIMER TRIMESTRE 2019 | PRIMER TRIMESTRE 2020 |
|----------|-----------------------|-----------------------|
| VIATICOS | 24.976.500 | 21.782.500 |

