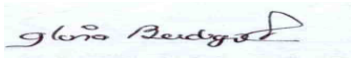


ANEXO 1
CONTRALORIA GENERAL DE LA REPUBLICA
VIGILANCIA SOBRE LA AUSTERIDAD DEL GASTO PUBLICO INFORME DE
ADMINISTRACION DE PERSONAL Y CONTRATACION DE SERVICIOS PERSONALES

ENTIDAD: SANATORIO DE CONTRATACION E. S. E.
PROFESIONAL CON FUNCIONES DE CONTROL INTERNO: GLORIA ESPERANZA BERDUGO
PERIODO: CUARTO TRIMESTRE **AÑO: 2019**

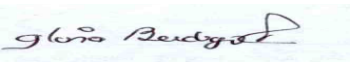
cifras expresadas en pesos

1. GASTOS DE PERSONAL (G.P.)					
CONCEPTO	VALOR REGISTRO PRESUPUESTAL DEL MES O PERIODO INFORMADO (Oct - Dic 2019)	VALOR PAGADO EN EL MES O PERIODO INFORMADO (Oct - Dic 2018)	VALOR PAGADO EN EL MES O PERIODO INFORMADO (Oct - Dic 2019)	VALOR ACUMULADO PAGADO EN EL AÑO 2019	% DE VARIACION DEL VALOR PAGADO 2019 vs 2018
1.1. Sueldo Básico	563.782.242	573.288.940	563.782.242	2.291.506.432	-1,66%
1.2. Recargos nocturnos y festivos	87.686.283	89.723.369	87.686.283	286.526.851	-2,27%
TOTALES	651.468.525	663.012.309	651.468.525	2.578.033.283	-1,74%
	VALOR PAGADO EN EL MES O PERIODO ANTERIOR (Oct - Dic 2018)	VALOR PAGADO EN EL MES O PERIODO INFORMADO (Oct - Dic 2019)	VALOR ACUMULADO PAGADO EN EL AÑO 2019	% DE VARIACION DEL VALOR PAGADO EN EL PERIODO 2019 Vs 2018	
2.2. Remuneración de Servicios Técnicos (A.02.02.02.008.03.06) (A.02.02.02.008.07.01) (A.02.02.02.008.07.03) (A.02.02.02.008.08) (A.02.02.02.009.02.09) (A.02.02.02.008.05.09)	5.380.000	51.021.456	82.270.273	848,35%	
2.3. Honorarios (A.02.02.02.008.02.01) (A.02.02.02.008.02.02) (A.02.02.02.008.03.01) (A.02.02.02.008.03.09) (A.02.02.02.008.05.09) (A.05.01.02.009.03.01) (A.02.02.02.009.03.05)	126.630.193	264.009.775	646.830.651	108,49%	
2.5. Otros conceptos serv. Personales Indirectos	132.010.193	315.031.231	729.100.924	138,64%	
Totales:	264.020.386	630.062.462	1.458.201.848	138,64%	
3. No De Personal de planta	116				
4. No De Personal contratado en el trimestre	0				
5. % de Personal contratado respecto a la planta	0,00%				
 PROFESIONAL CON FUNCIONES ASIGNADAS DE CONTROL INTERNO					

FUENTE: Ejecución Presupuestal - Octubre, Noviembre y Diciembre de 2019

ANEXO 2
CONTRALORIA GENERAL DE LA REPUBLICA
VIGILANCIA SOBRE LA AUSTERIDAD DEL GASTO PUBLICO INFORME DE
IMPRESOS, PUBLICIDAD Y PUBLICACIONES

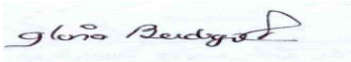
ENTIDAD: SANATORIO DE CONTRATACION E. S. E.
PROFESIONAL CON FUNCIONES DE CONTROL INTERNO: GLORIA ESPERANZA BERDUGO
PERIODO: CUARTO TRIMESTRE AÑO: 2019

1. IMPRESOS, PUBLICIDAD Y PUBLICACIONES (I.P.P.)				
CONCEPTO	VALOR PAGADO EN EL PERIODO ANTERIOR (Octubre - Diciembre 2018)	VALOR PAGADO EN EL PERIODO INFORMADO (Oct - Dic 2019)	VALOR ACUMULADO PAGADO EN EL AÑO 2019	% DE VARIACION DEL VALOR PAGADO EN EL PERIODO RESPECTO AL PERIODO ANTERIOR 2019 Vs 2018
1.1 PUBLICACIONES	0			0%
1.2 FOTOCOPIAS Y/O DUPLICADOS	0	105.000	105.000	100,00%
1.3 EDICIONES Y TRABAJOS TOPOGRAFICOS	10.129.900	3.760.000	3.760.000	-62,88%
1.4. PUBLICIDAD Y PROPAGANDA	2.248.000		4.136.363	-100,00%
1.5 AVISOS PUBLICITARIOS	0			0
1.6 ADQUISICION DE REVISTAS Y LIBROS	0	13.470.000	13.470.000	100,00%
1.7 OTROS GASTOS A.02.02.02.008.09.01	0	2.714.980	2.714.980	100,00%
TOTALES	12.377.900	20.049.980	24.186.343	
 PROFESIONAL CON ASIGNADAS FUNCIONES DE CONTROL INTERNO				

FUENTE: Ejecución Presupuestal - Octubre, Noviembre y Diciembre de 2019

ANEXO 3
CONTRALORIA GENERAL DE LA REPUBLICA
VIGILANCIA SOBRE LA AUSTERIDAD DEL GASTO PUBLICO INFORME DE
ASIGNACION Y USO DE TELEFONOS CELULARES

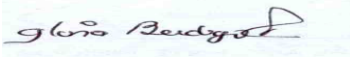
ENTIDAD: SANATORIO DE CONTRATACION E. S. E.
PROFESIONAL CON FUNCIONES DE CONTROL INTERNO: GLORIA ESPERANZA BERDUGO
PERIODO: CUARTO TRIMESTRE AÑO: 2019

1. ASIGNACION Y USO DE TELEFONOS CELULARES (A.U.T.C.)						
No (A)	RESPONSABLE (B)	CARGO (C)	VALOR PAGADO PERIODO (Oct - Diciembre) 2018	VALOR PAGADO PERIODO (Julio - Sept) 2019	VALOR PAGADO PERIODO (Octubre - Diciembre) 2019	% VARIACION EN EL MISMO PERIODO 2019 Vs 2018
1	Dr- Freddy Suarez (89)	GERENTE	678.843	953.257	912.633	34,44%
1	EMMA MIRANDA (53)	SEC. GERENCIA	361.640	283.036	373.800	3,36%
1	URGENCIAS (72)	CONMUTADOR	361.640	280.350	373.800	3,36%
1	URGENCIAS	Linea 018000		85.085	196.350	100,00%
1	Servicio de Internet		2.121.750	1.963.500	326.291	-84,62%
TOTALES			3.523.873	3.565.228	2.182.874	-38,05%
 PROFESIONAL CON FUNCIONES ASIGNADAS DE CONTROL INTERNO						

FUENTE: Ejecución Presupuestal - Octubre, Noviembre y Diciembre de 2019

ANEXO 4
CONTRALORIA GENERAL DE LA REPUBLICA
VIGILANCIA SOBRE LA AUSTERIDAD DEL GASTO PUBLICO INFORME DE
CONSUMO DE SERVICIOS PUBLICOS (ACUEDUCTO y ENERGIA)

PROFESIONAL CON FUNCIONES DE CONTROL INTERNO: GLORIA ESPERANZA BERDUGO
PERIODO: CUARTO TRIMESTRE AÑO: 2019


SERVICIOS PUBLICOS (ACUEDUCTO Y ENERGIA)						
CONCEPTO	CONSUMO PERIODO ANTERIOR (Oct - Dic 2018)	CONSUMO PERIODO INFORMADO (Oct - Dic 2019)	VALOR PAGADO EN EL PERIODO (Oct - Diciembre 2018)	VALOR PAGADO EN EL PERIODO INFORMADO (Oct - Diciembre 2019)	VALOR ACUMULADO PAGADO EN EL AÑO 2019	% DE VARIACION DEL VALOR PAGADO EN EL PERIODO RESPECTO AL ANTERIOR 2019 Vs 2018
ACUEDUCTO	2,218 M ³	2,665 M ³	2.049.545	2.677.053	10.122.212	30,62%
ENERGÍA	12,865 KW	18,764 KW	7.696.639	11.745.035	34.259.518	52,60%
TOTALES			9.746.184	14.422.088	44.381.730	47,98%
 PROFESIONAL CON FUNCIONES ASIGNADAS DE CONTROL INTERNO						

FUENTE: Ejecución Presupuestal - Octubre, Noviembre y Diciembre de 2019

ANEXO 5
CONTRALORIA GENERAL DE LA REPUBLICA
INFORME SOBRE AUSTERIDAD Y EFICIENCIA DEL GASTO PUBLICO
ENTIDAD: SANATORIO DE CONTRATACION E. S. E.

PROFESIONAL CON FUNCIONES DE CONTROL INTERNO: GLORIA ESPERANZA
PERIODO: CUARTO TRIMESTRE

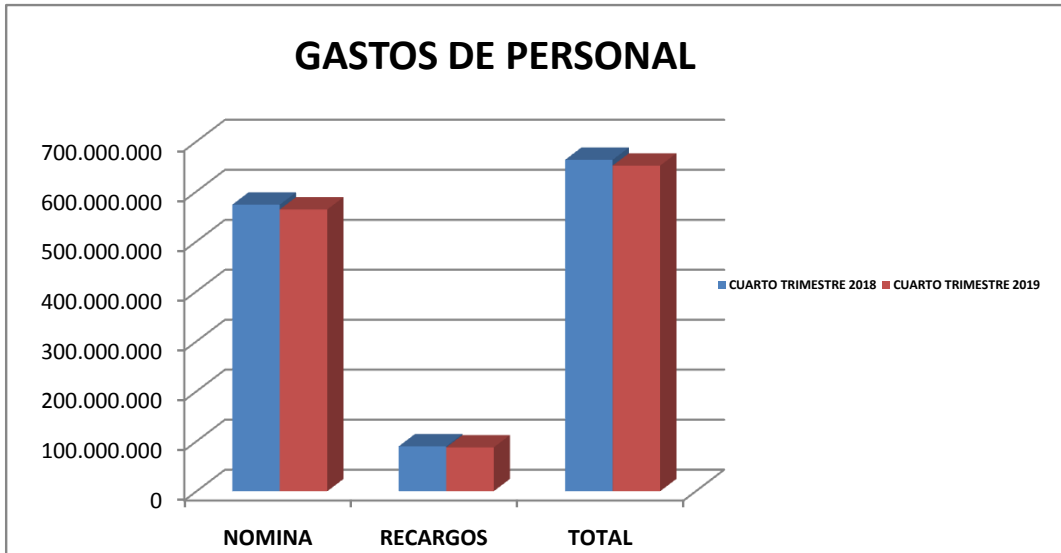
AÑO: 2019

VIATICOS Y GASTOS DE VIAJE				
CONCEPTO	VALOR PAGADO EN EL PERIODO ANTERIOR (Octubre - Dic.) 2018	VALOR PAGADO EN EL PERIODO INFORMADO (Oct - Diciembre) 2019	VALOR ACUMULADO PAGADO EN EL AÑO 2019	% DE VARIACION DEL VALOR PAGADO EN EL PERIODO RESPECTO AL ANTERIOR 2019 Vs 2018
VIATICOS A.02.02.02.010	58.509.206	43.931.000	129.119.500	-24,92%
TOTALES	58.509.206	43.931.000	129.119.500	-24,92%
 PROFESIONAL CON FUNCIONES ASIGNADAS DE CONTROL INTERNO				

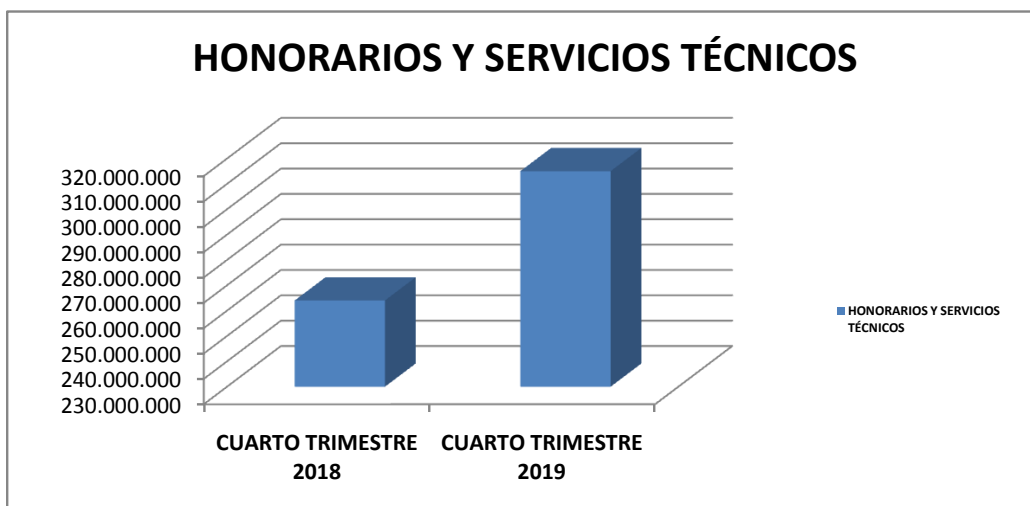
FUENTE: Ejecución Presupuestal - Octubre, Noviembre y Diciembre de 2019

COMPARATIVO CUARTO TRIMESTRE 2018 VS CUARTO TRIMESTRE 2019

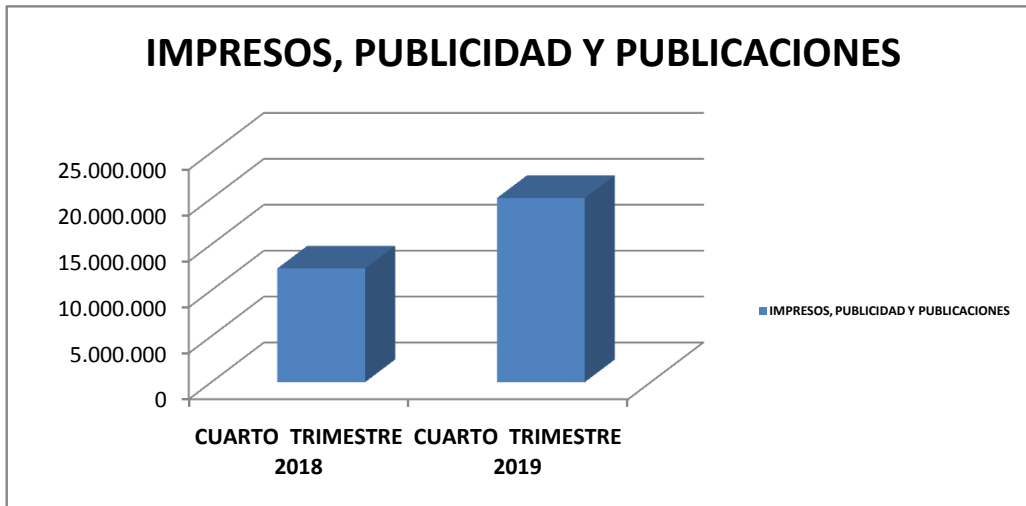
GASTOS PERSONAL	CUARTO TRIMESTRE 2018	CUARTO TRIMESTRE 2019
NOMINA	573.288.940	563.782.242
RECARGOS	89.723.369	87.686.283
TOTAL	663.012.309	651.468.525



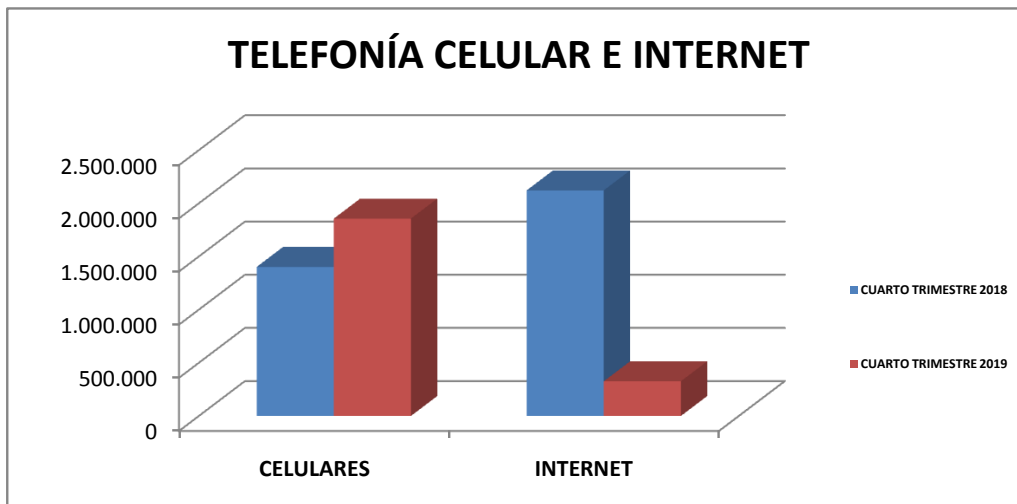
CONCEPTO	CUARTO TRIMESTRE 2018	CUARTO TRIMESTRE 2019
HONORARIOS Y SERVICIOS TÉCNICOS	264.020.386	315.031.231



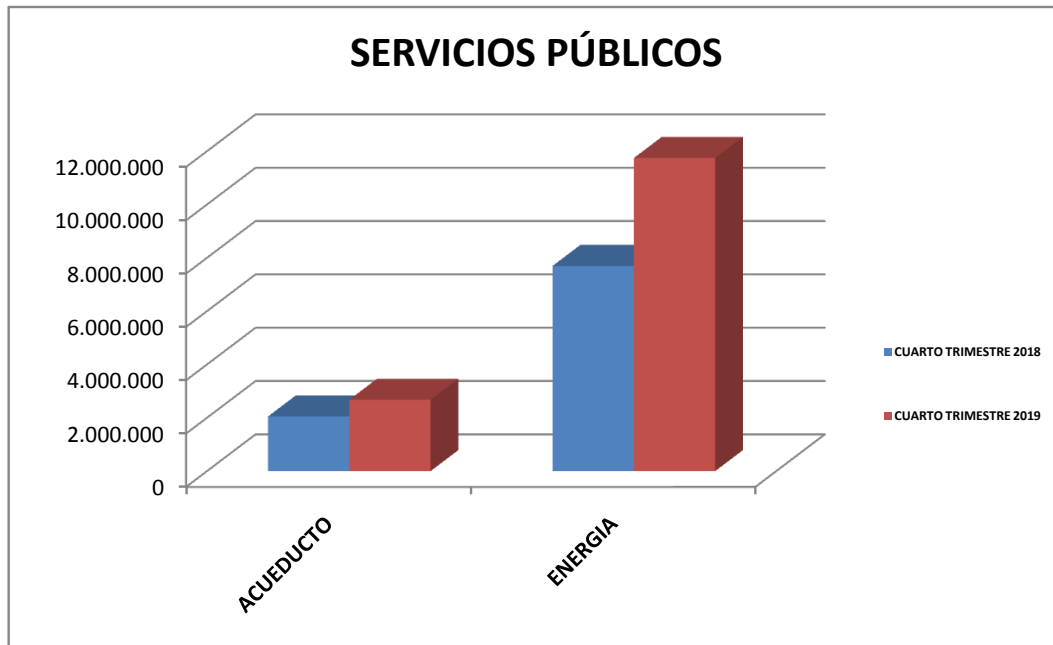
CONCEPTO	CUARTO TRIMESTRE 2018	CUARTO TRIMESTRE 2019
IMPRESOS, PUBLICIDAD Y PUBLICACIONES	12.377.900	20.049.980



CONCEPTO	CUARTO TRIMESTRE 2018	CUARTO TRIMESTRE 2019
CELULARES	1.402.123	1.856.583
INTERNET	2.121.750	326.291



CONCEPTO	CUARTO TRIMESTRE 2018	CUARTO TRIMESTRE 2019
ACUEDUCTO	2.049.545	2.677.053
ENERGIA	7.696.639	11.745.035



CONCEPTO	CUARTO TRIMESTRE 2018	CUARTO TRIMESTRE 2019
VIATICOS	58.509.206	43.931.000

