


ANEXO 1
CONTRALORIA GENERAL DE LA REPUBLICA
VIGILANCIA SOBRE LA AUSTERIDAD DEL GASTO PUBLICO INFORME DE
ADMINISTRACION DE PERSONAL Y CONTRATACION DE SERVICIOS PERSONALES

ENTIDAD: SANATORIO DE CONTRATACION E. S. E.
PROFESIONAL CON FUNCIONES DE CONTROL INTERNO: GLORIA ESPERANZA BERDUGO
PERIODO: TERCER TRIMESTRE AÑO: 2019

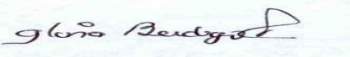
cifras expresadas en pesos

1. GASTOS DE PERSONAL (G.P.)					
CONCEPTO	VALOR REGISTRO PRESUPUESTAL DEL MES O PERIODO INFORMADO (Julio - Sept 2019)	VALOR PAGADO EN EL MES O PERIODO ANTERIOR (Julio - Sept 2018)	VALOR PAGADO EN EL MES O PERIODO INFORMADO (Julio - Sept 2019)	VALOR ACUMULADO PAGADO EN EL AÑO 2019	% DE VARIACION DEL VALOR PAGADO 2019 vs 2018
1.1. Sueldo Básico	564.910.322	546.530.838	564.910.322	1.162.813.868	3,36%
1.2. Recargos nocturnos y festivos	79.709.153	67.215.809	91.572.289	107.268.279	36,24%
TOTALES	644.619.475	613.746.647	656.482.611	1.270.082.147	6,96%
	VALOR PAGADO EN EL MES O PERIODO ANTERIOR (Julio - Sept 2018)	VALOR PAGADO EN EL MES O PERIODO INFORMADO (Julio - Sept 2019)	VALOR ACUMULADO PAGADO EN EL AÑO 2019	% DE VARIACION DEL VALOR PAGADO EN EL PERIODO 2019 Vs 2018	
2.2. Remuneración de Servicios Técnicos (A.02.02.02.008.05.09) (A.02.02.02.008.07.01) (A.02.02.02.008.08) (A.02.02.02.009.04.03)	2.000.000	16.297.683	33.679.167	714,88%	
2.3. Honorarios (A.02.02.02.008.02.01) (A.02.02.02.008.02.02) (A.02.02.02.008.03.01) (A.02.02.02.008.03.09) (A.02.02.02.008.05.09) (A.05.01.02.008.07.01) (A.02.02.02.009.03.01) (A.05.01.02.009.03.01)	45.081.240	100.863.873	225.144.411	123,74%	
2.5. Otros conceptos serv. Personales Indirectos	0	0	0	0,00%	
Totales:	47.081.240	117.161.556	258.823.578	148,85%	
3. No De Personal de planta	116				
4. No De Personal contratado en el trimestre	0				
5. % de Personal contratado respecto a la planta	0,00%				
 PROFESIONAL CON FUNCIONES ASIGNADAS DE CONTROL INTERNO					

FUENTE: Ejecución Presupuestal - Julio, Agosto y Septiembre de 2019

ANEXO 2
CONTRALORIA GENERAL DE LA REPUBLICA
VIGILANCIA SOBRE LA AUSTERIDAD DEL GASTO PUBLICO INFORME DE
IMPRESOS, PUBLICIDAD Y PUBLICACIONES

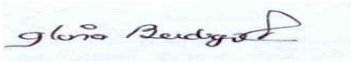
ENTIDAD: SANATORIO DE CONTRATACION E. S. E.
PROFESIONAL CON FUNCIONES DE CONTROL INTERNO: GLORIA ESPERANZA BERDUGO
PERIODO: TERCER TRIMESTRE AÑO: 2019

1. IMPRESOS, PUBLICIDAD Y PUBLICACIONES (I.P.P.)				
CONCEPTO	VALOR PAGADO EN EL PERIODO ANTERIOR (Julio - Sept 2018)	VALOR PAGADO EN EL PERIODO INFORMADO (Julio - Sept 2019)	VALOR ACUMULADO PAGADO EN EL AÑO 2019	% DE VARIACION DEL VALOR PAGADO EN EL PERIODO RESPECTO AL PERIODO ANTERIOR 2019 Vs 2018
1.1 PUBLICACIONES	0	0	0	0%
1.2 FOTOCOPIAS Y/O DUPLICADOS	0	0	0	0%
1.3 EDICIONES Y TRABAJOS TOPOGRAFICOS	55.300	0	0	100,00%
1.4. PUBLICIDAD Y PROPAGANDA	1.686.000	1.772.727	4.136.363	5,14%
1.5 AVISOS PUBLICITARIOS	0	0	0	0
1.6 ADQUISICION DE REVISTAS Y LIBROS	0	0	0	0
1.7 OTROS GASTOS A.02.02.02.008.09.01	0	0	3.139.633	0
TOTALES	1.741.300	1.772.727	7.275.996	
 PROFESIONAL CON ASIGNADAS FUNCIONES DE CONTROL INTERNO				

FUENTE: Ejecución Presupuestal - Julio, Agosto y Septiembre de 2019

ANEXO 3
CONTRALORIA GENERAL DE LA REPUBLICA
VIGILANCIA SOBRE LA AUSTERIDAD DEL GASTO PUBLICO INFORME DE
ASIGNACION Y USO DE TELEFONOS CELULARES


ENTIDAD: SANATORIO DE CONTRATACION E. S. E.
PROFESIONAL CON FUNCIONES DE CONTROL INTERNO: GLORIA ESPERANZA BERDUGO
PERIODO: TERCER TRIMESTRE AÑO: 2019

1. ASIGNACION Y USO DE TELEFONOS CELULARES (A.U.T.C.)						
No (A)	RESPONSABLE (B)	CARGO (C)	VALOR PAGADO PERIODO (Julio - Sept) 2018	VALOR PAGADO PERIODO (Abril - Junio) 2019	VALOR PAGADO PERIODO (Julio - Sept) 2019	% VARIACION EN EL MISMO PERIODO 2019 Vs 2018
1	Dra. Mirian Rocio Carreño (89)	GERENTE	686.320	280.350	740.683	7,92%
1	EMMA MIRANDA (53)	SEC. GERENCIA	271.230	525.729	283.036	4,35%
1	URGENCIAS (72)	CONMUTADOR	271.230	280.350	280.350	3,36%
1	URGENCIAS	Linea 018000			85.085	100,00%
1	Servicio de Internet		5.064.158	3.272.500	1.963.500	-61,23%
TOTALES			6.292.938	4.358.929	3.352.654	-46,72%
 PROFESIONAL CON FUNCIONES ASIGNADAS DE CONTROL INTERNO						

FUENTE: Ejecución Presupuestal - Julio, Agosto y Septiembre de 2019

ANEXO 4
CONTRALORIA GENERAL DE LA REPUBLICA
VIGILANCIA SOBRE LA AUSTERIDAD DEL GASTO PUBLICO INFORME DE
CONSUMO DE SERVICIOS PUBLICOS (ACUEDUCTO y ENERGIA)

PROFESIONAL CON FUNCIONES DE CONTROL INTERNO: GLORIA ESPERANZA BERDUGO
PERIODO: TERCER TRIMESTRE **AÑO: 2019**

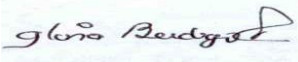
SERVICIOS PUBLICOS (ACUEDUCTO Y ENERGIA)						
CONCEPTO	CONSUMO PERIODO ANTERIOR (Julio - Sept 2018)	CONSUMO PERIODO INFORMADO (Julio - Sept 2019)	VALOR PAGADO EN EL PERIODO (Julio - Sept 2018)	VALOR PAGADO EN EL PERIODO INFORMADO (Julio - Sept 2019)	VALOR ACUMULADO PAGADO EN EL AÑO 2019	% DE VARIACION DEL VALOR PAGADO EN EL PERIODO RESPECTO AL ANTERIOR 2019 Vs 2018
ACUEDUCTO	2.357 M ³	2.412 M ³	2.168.978	2.437.927	7.445.159	12,40%
ENERGÍA	17.616 KW	9,556 KW	10.265.634	5.822.763	22.514.483	-43,28%
TOTALES			12.434.612	8.260.690	29.959.642	-33,57%
 PROFESIONAL CON FUNCIONES ASIGNADAS DE CONTROL INTERNO						

FUENTE: Ejecución Presupuestal - Julio, Agosto y Septiembre de 2019

ANEXO 5
CONTRALORIA GENERAL DE LA REPUBLICA
INFORME SOBRE AUSTRERIDAD Y EFICIENCIA DEL GASTO PUBLICO
ENTIDAD: SANATORIO DE CONTRATACION E. S. E.

PROFESIONAL CON FUNCIONES DE CONTROL INTERNO: GLORIA ESPERANZA
PERIODO: TERCER TRIMESTRE

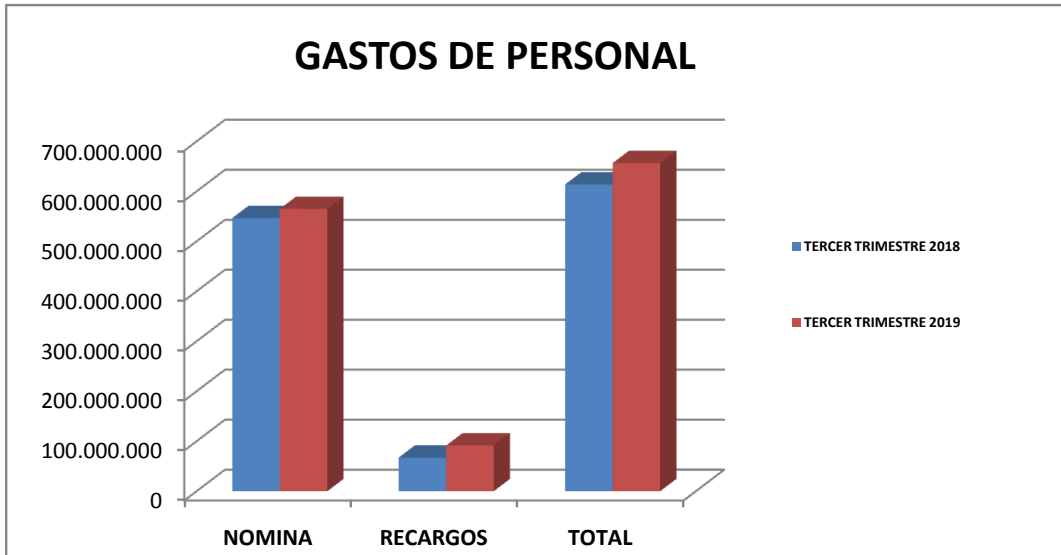
AÑO: 2019

VIATICOS Y GASTOS DE VIAJE				
CONCEPTO	VALOR PAGADO EN EL PERIODO ANTERIOR (Julio - Sept) 2018	VALOR PAGADO EN EL PERIODO INFORMADO (Julio - Sept) 2019	VALOR ACUMULADO PAGADO EN EL AÑO 2019	% DE VARIACION DEL VALOR PAGADO EN EL PERIODO RESPECTO AL ANTERIOR 2019 Vs 2018
VIATICOS A.02.02.02.010	28.617.650	33.034.000	85.188.500	15,43%
TOTALES	28.617.650	33.034.000	85.188.500	15,43%
				
PROFESIONAL CON FUNCIONES ASIGNADAS DE CONTROL INTERNO				

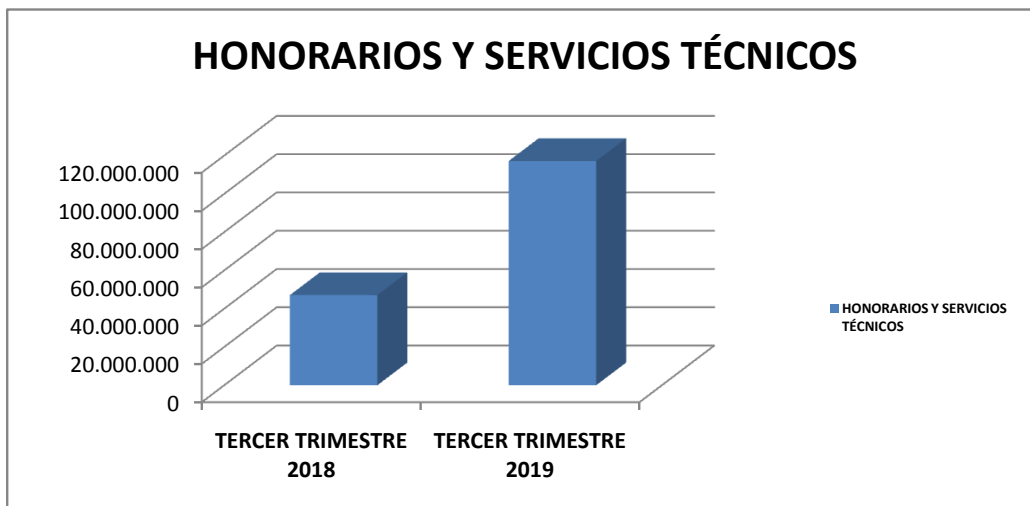
FUENTE: Ejecución Presupuestal - Julio, Agosto y Septiembre de 2019

COMPARATIVO TERCER TRIMESTRE 2018 VS TERCER TRIMESTRE 2019

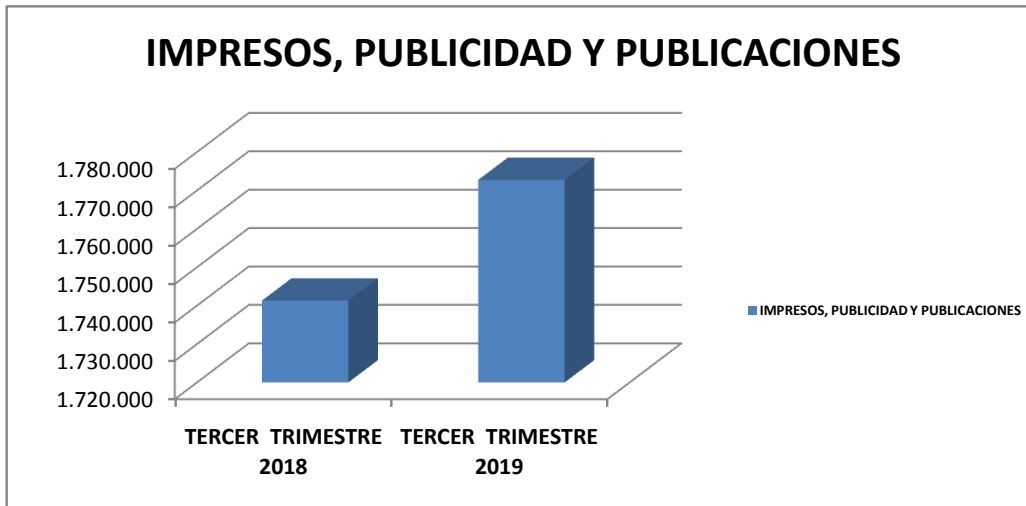
GASTOS PERSONAL	TERCER TRIMESTRE 2018	TERCER TRIMESTRE 2019
NOMINA	546.530.838	564.910.322
RECARGOS	67.215.809	91.572.289
TOTAL	613.746.647	656.482.611



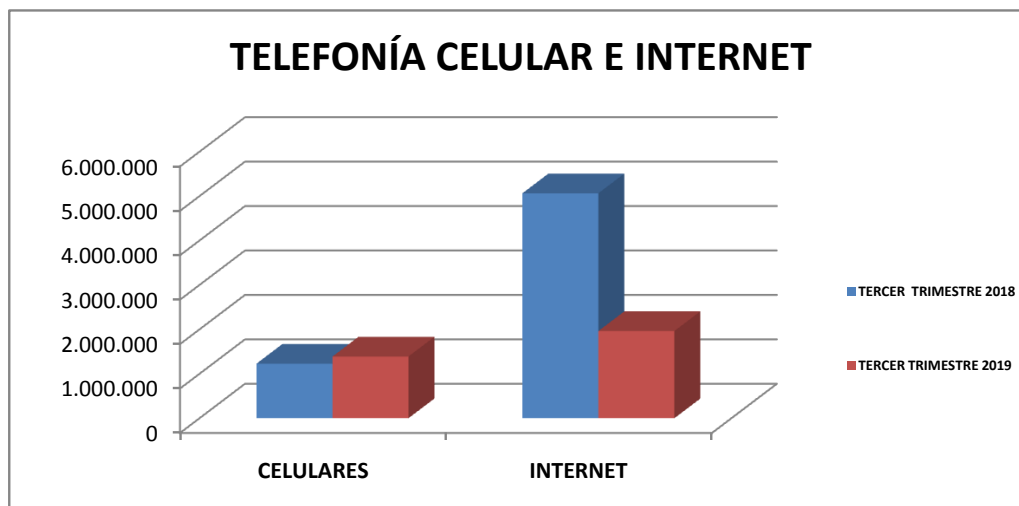
CONCEPTO	TERCER TRIMESTRE 2018	TERCER TRIMESTRE 2019
HONORARIOS Y SERVICIOS TÉCNICOS	47.081.240	117.161.556



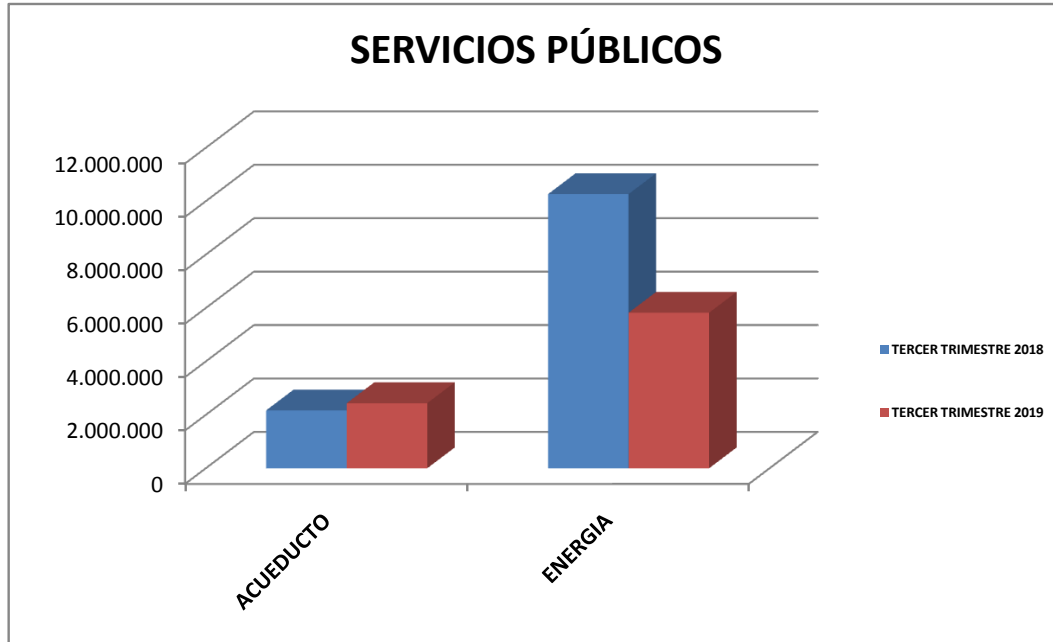
CONCEPTO	TERCER TRIMESTRE 2018	TERCER TRIMESTRE 2019
IMPRESOS, PUBLICIDAD Y PUBLICACIONES	1.741.300	1.772.727



CONCEPTO	TERCER TRIMESTRE 2018	TERCER TRIMESTRE 2019
CELULARES	1.228.780	1.389.154
INTERNET	5.064.158	1.963.500



CONCEPTO	TERCER TRIMESTRE 2018	TERCER TRIMESTRE 2019
ACUEDUCTO	2.168.978	2.437.927
ENERGIA	10.265.634	5.822.763



CONCEPTO	TERCER TRIMESTRE 2018	TERCER TRIMESTRE 2019
VIATICOS	28.617.650	33.034.000

