


ANEXO 1  
CONTRALORIA GENERAL DE LA REPUBLICA  
VIGILANCIA SOBRE LA AUSTERIDAD DEL GASTO PUBLICO INFORME DE  
ADMINISTRACION DE PERSONAL Y CONTRATACION DE SERVICIOS PERSONALES

ENTIDAD: SANATORIO DE CONTRATACION E. S. E.  
PROFESIONAL CON FUNCIONES DE CONTROL INTERNO: GLORIA ESPERANZA BERDUGO  
PERIODO: SEGUNDO TRIMESTRE **AÑO: 2019**

cifras expresadas en pesos

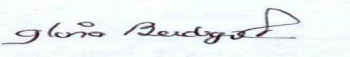
1. GASTOS DE PERSONAL (G.P.)					
CONCEPTO	VALOR REGISTRO PRESUPUESTAL DEL MES O PERIODO INFORMADO (Abril - Junio 2019)	VALOR PAGADO EN EL MES O PERIODO ANTERIOR (Abril - Junio 2018)	VALOR PAGADO EN EL MES O PERIODO INFORMADO (Abril - Junio 2019)	VALOR ACUMULADO PAGADO EN EL AÑO 2019	% DE VARIACION DEL VALOR PAGADO 2019 vs 2018
1.1. Sueldo Básico	616.404.344	562.339.978	616.404.344	1.162.813.868	9,61%
1.2. Recargos nocturnos y festivos	78.285.145	71.655.938	66.956.618	107.268.279	-6,56%
<b>TOTALES</b>	<b>694.689.489</b>	<b>633.995.916</b>	<b>683.360.962</b>	<b>1.270.082.147</b>	<b>7,79%</b>
	VALOR PAGADO EN EL MES O PERÍODO ANTERIOR (Abril - Junio 2018)	VALOR PAGADO EN EL MES O PERIODO INFORMADO (Abril - Junio 2019)	VALOR ACUMULADO PAGADO EN EL AÑO 2019	% DE VARIACION DEL VALOR PAGADO EN EL PERIODO 2019 Vs 2018	
2.2. Remuneración de Servicios Técnicos (A.02.02.02.008.08) (A.02.02.02.009.04.03) (A.02.02.02.008.07.01)	0	12.376.100	14.951.134	100,00%	
2.3. Honorarios (A.02.02.02.008.02.01) (A.02.02.02.008.03.09) (A.02.02.02.008.05.05) (A.05.01.02.009.03.01) (A.02.02.02.008.02.01) (A.05.01.02.009.03.01)	44.965.620	85.758.938	124.280.538	90,72%	
2.5. Otros conceptos serv. Personales Indirectos	0	0	0	0,00%	
Totales:	<b>44.965.620</b>	<b>98.135.038</b>	<b>139.231.672</b>	<b>118,24%</b>	
3. No De Personal de planta	116				
4. No De Personal contratado en el trimestre	0				
5. % de Personal contratado respecto a la planta	0,00%				
 <b>PROFESIONAL CON FUNCIONES ASIGNADAS DE CONTROL INTERNO</b>					

FUENTE: Ejecución Presupuestal - Abril, Mayo y Junio de 2019

ANEXO 2  
CONTRALORIA GENERAL DE LA REPUBLICA  
VIGILANCIA SOBRE LA AUSTERIDAD DEL GASTO PUBLICO INFORME DE  
IMPRESOS, PUBLICIDAD Y PUBLICACIONES

ENTIDAD: SANATORIO DE CONTRATACION E. S. E.  
PROFESIONAL CON FUNCIONES DE CONTROL INTERNO: GLORIA ESPERANZA BERDUGO  
PERIODO: SEGUNDO TRIMESTRE AÑO: 2019

1. IMPRESOS, PUBLICIDAD Y PUBLICACIONES (I.P.P.)				
CONCEPTO	VALOR PAGADO EN EL PERIODO ANTERIOR (Abril - Junio 2018)	VALOR PAGADO EN EL PERIODO INFORMADO (Abril - Junio 2019)	VALOR ACUMULADO PAGADO EN EL AÑO 2019	% DE VARIACION DEL VALOR PAGADO EN EL PERIODO RESPECTO AL PERIODO ANTERIOR 2019 Vs 2018
1.1 PUBLICACIONES	0	0	0	0%
1.2 FOTOCOPIAS Y/O DUPLICADOS	0	0	0	0%
1.3 EDICIONES Y TRABAJOS TOPOGRAFICOS	0	0	0	0,00%
1.4. PUBLICIDAD Y PROPAGANDA	1.686.000	2.363.636	2.363.636	40,19%
1.5 AVISOS PUBLICITARIOS	0	0	0	0
1.6 ADQUISICION DE REVISTAS Y LIBROS	0	0	0	0
1.7 OTROS GASTOS	0	3.039.633	3.039.633	0
<b>TOTALES</b>	<b>1.686.000</b>	<b>5.403.269</b>	<b>5.403.269</b>	

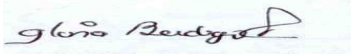


**PROFESIONAL CON ASIGNADAS FUNCIONES DE CONTROL INTERNO**

FUENTE: Ejecución Presupuestal - Abril, Mayo y Junio de 2019

ANEXO 3  
CONTRALORIA GENERAL DE LA REPUBLICA  
VIGILANCIA SOBRE LA AUSTERIDAD DEL GASTO PUBLICO INFORME DE  
ASIGNACION Y USO DE TELEFONOS CELULARES

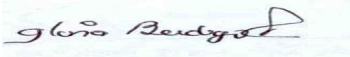
ENTIDAD: SANATORIO DE CONTRATACION E. S. E.  
PROFESIONAL CON FUNCIONES DE CONTROL INTERNO: GLORIA ESPERANZA BERDUGO  
PERIODO: SEGUNDO TRIMESTRE AÑO: 2019

1. ASIGNACION Y USO DE TELEFONOS CELULARES ( A.U.T.C.)						
No (A)	RESPONSABLE (B)	CARGO (C)	VALOR PAGADO PERIODO (Abril - Junio) 2018	VALOR PAGADO PERIODO (Ene - Marzo) 2019	VALOR PAGADO PERIODO (Abril - Junio) 2019	% VARIACION EN EL MISMO PERIODO 2019 Vs 2018
1	Dra. Mirian Rocio Carreño (89)	GERENTE	1.127.730	353.460	280.350	-75,14%
1	EMMA MIRANDA (53)	SEC. GERENCIA	361.640	188.469	525.729	45,37%
1	URGENCIAS (72)	CONMUTADOR	361.640	188.469	280.350	-22,48%
Servicio de Internet			0	0	3.272.500	100,00%
TOTALES			1.851.010	730.398	4.358.929	135,49%
 <b>PROFESIONAL CON FUNCIONES ASIGNADAS DE CONTROL INTERNO</b>						

FUENTE: Ejecución Presupuestal - Abril, Mayo y Junio de 2019

ANEXO 4  
CONTRALORIA GENERAL DE LA REPUBLICA  
VIGILANCIA SOBRE LA AUSTERIDAD DEL GASTO PUBLICO INFORME DE  
CONSUMO DE SERVICIOS PUBLICOS (ACUEDUCTO y ENERGIA)

PROFESIONAL CON FUNCIONES DE CONTROL INTERNO: GLORIA ESPERANZA BERDUGO  
PERIODO: SEGUNDO TRIMESTRE **AÑO: 2019**

SERVICIOS PUBLICOS (ACUEDUCTO Y ENERGIA)						
CONCEPTO	CONSUMO PERIODO ANTERIOR (Abril - Junio 2018)	CONSUMO PERIODO INFORMADO (Abril - Junio 2019)	VALOR PAGADO EN EL PERIODO (Abril - Junio 2018)	VALOR PAGADO EN EL PERIODO INFORMADO (Abril - Junio 2019)	VALOR ACUMULADO PAGADO EN EL AÑO 2019	% DE VARIACION DEL VALOR PAGADO EN EL PERIODO RESPECTO AL ANTERIOR 2019 Vs 2018
<b>ACUEDUCTO</b>	2.237 M <sup>3</sup>	2.364 M <sup>3</sup>	2.254.405	2.625.068	5.007.232	16,44%
<b>ENERGÍA</b>	13.032 KW	13.670 KW	7.446.396	11.002.182	16.691.720	47,75%
<b>TOTALES</b>			<b>9.700.801</b>	<b>13.627.250</b>	<b>21.698.952</b>	<b>40,48%</b>
 <b>PROFESIONAL CON FUNCIONES ASIGNADAS DE CONTROL INTERNO</b>						

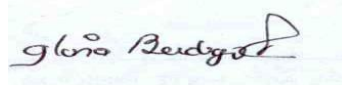
FUENTE: Ejecución Presupuestal - Abril, Mayo y Junio de 2019

ANEXO 5  
CONTRALORIA GENERAL DE LA REPUBLICA  
INFORME SOBRE AUSTERIDAD Y EFICIENCIA DEL GASTO PUBLICO  
ENTIDAD: SANATORIO DE CONTRATACION E. S. E.

PROFESIONAL CON FUNCIONES DE CONTROL INTERNO: GLORIA  
PERIODO: SEGUNDO TRIMESTRE

**AÑO: 2019**

VIATICOS Y GASTOS DE VIAJE				
CONCEPTO	VALOR PAGADO EN EL PERIODO ANTERIOR (Abril - Junio) 2018	VALOR PAGADO EN EL PERIODO INFORMADO (Abril - Junio) 2019	VALOR ACUMULADO PAGADO EN EL AÑO 2019	% DE VARIACION DEL VALOR PAGADO EN EL PERIODO RESPECTO AL ANTERIOR 2019 Vs 2018
VIATICOS A.02.02.02.010	28.027.550	27.178.000	52.154.500	-3,03%
<b>TOTALES</b>	<b>28.027.550</b>	<b>27.178.000</b>	<b>52.154.500</b>	<b>-3,03%</b>



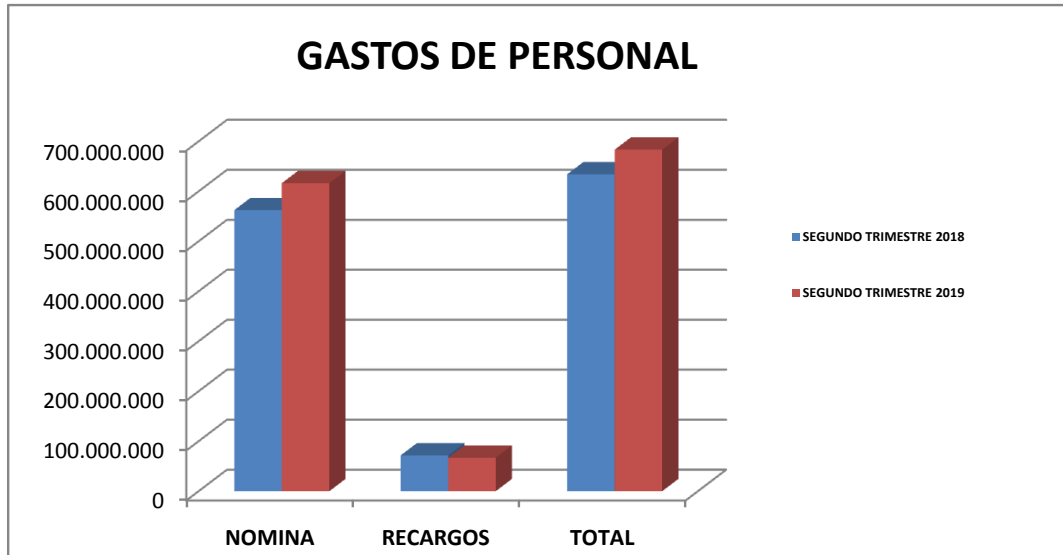
**PROFESIONAL CON FUNCIONES ASIGNADAS DE CONTROL INTERNO**

FUENTE: Ejecución Presupuestal - Abril, Mayo y Junio de 2019

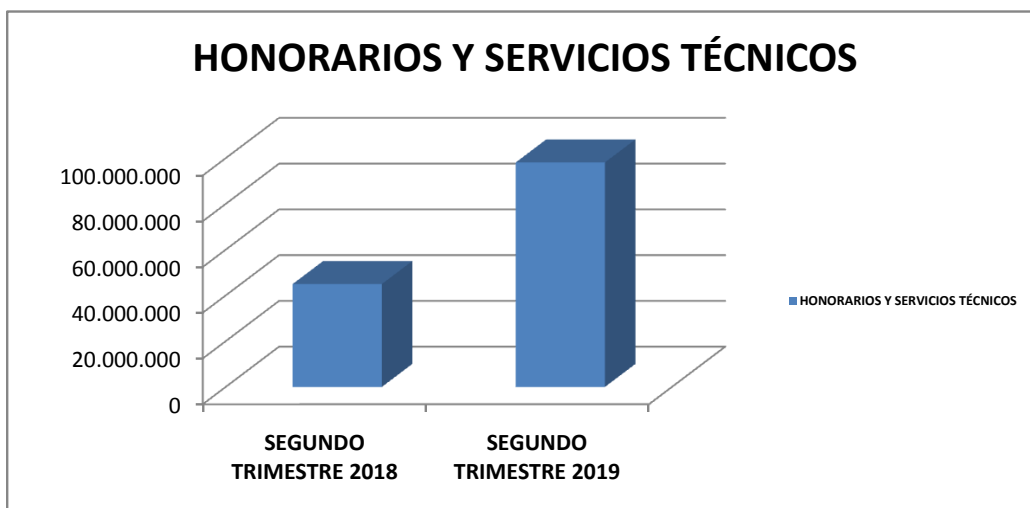
0

COMPARATIVO CUARTO TRIMESTRE 2018 VS CUARTO TRIMESTRE 2019

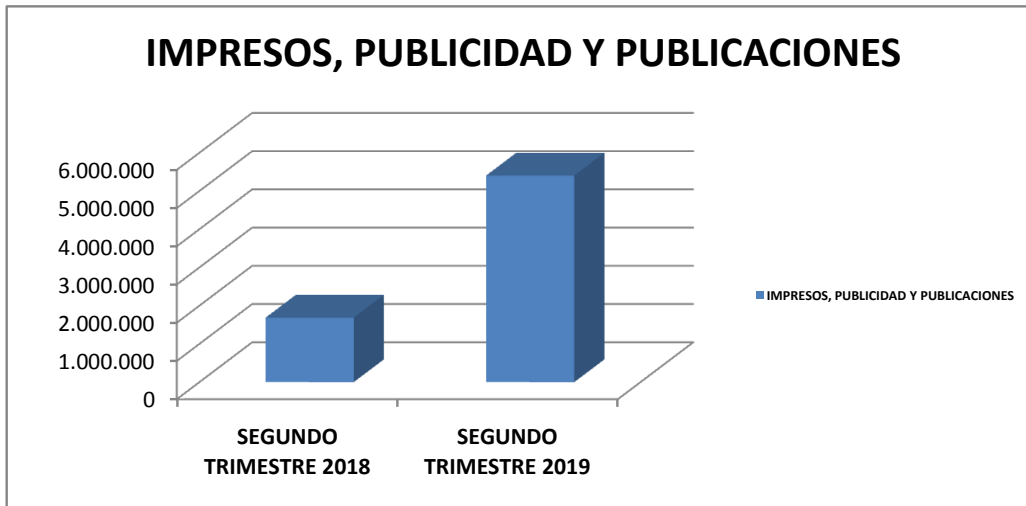
GASTOS PERSONAL	SEGUNDO TRIMESTRE 2018	SEGUNDO TRIMESTRE 2019
NOMINA	562.339.978	616.404.344
RECARGOS	71.655.938	66.956.618
TOTAL	633.995.916	683.360.962



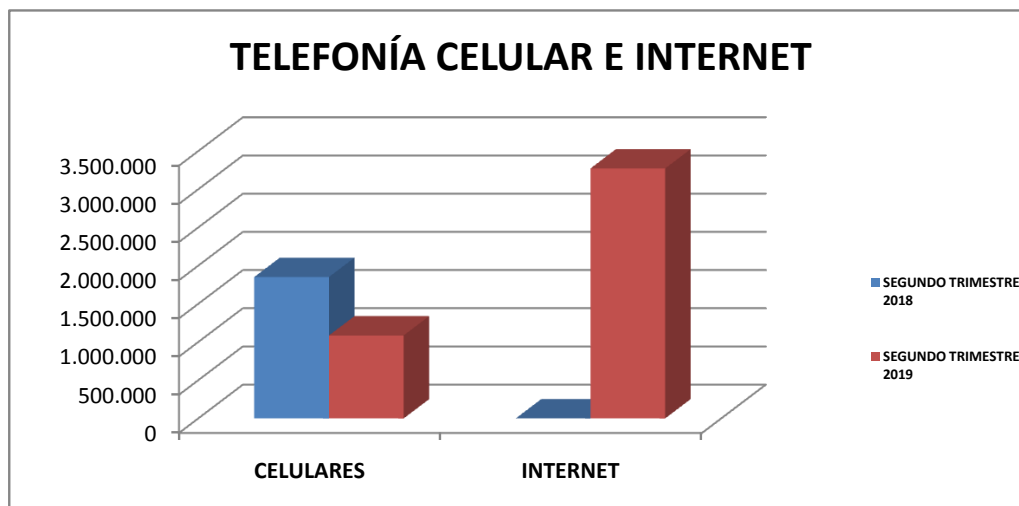
CONCEPTO	SEGUNDO TRIMESTRE 2018	SEGUNDO TRIMESTRE 2019
HONORARIOS Y SERVICIOS TÉCNICOS	44.965.620	98.135.038



CONCEPTO	SEGUNDO TRIMESTRE 2018	SEGUNDO TRIMESTRE 2019
IMPRESOS, PUBLICIDAD Y PUBLICACIONES	1.686.000	5.403.269

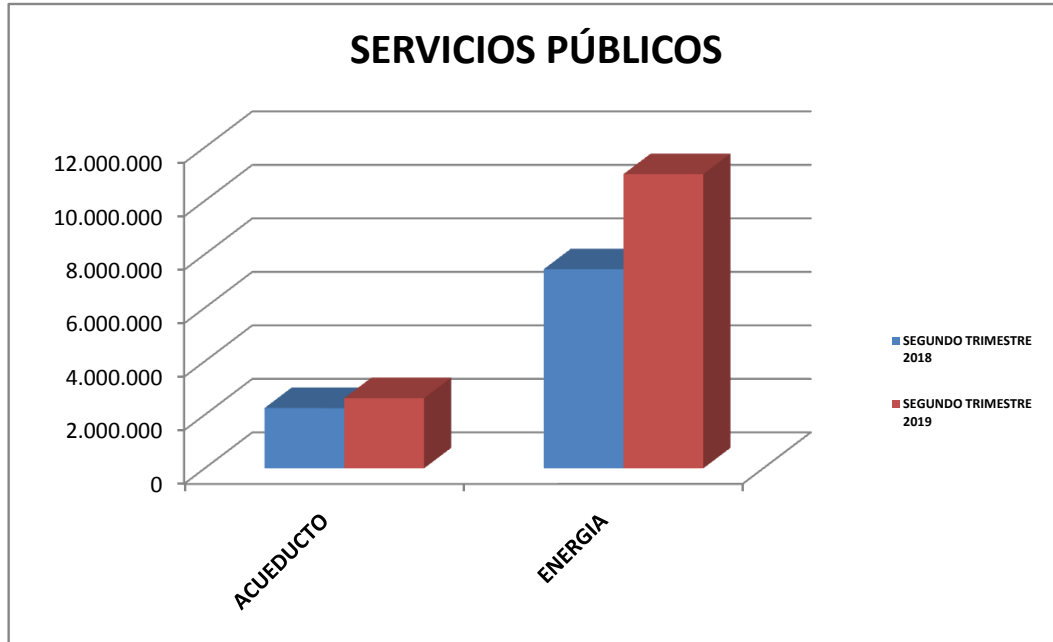


CONCEPTO	SEGUNDO TRIMESTRE 2018	SEGUNDO TRIMESTRE 2019
CELULARES	1.851.010	1.086.429
INTERNET	0	3.272.500





CONCEPTO	SEGUNDO TRIMESTRE 2018	SEGUNDO TRIMESTRE 2019
ACUEDUCTO	2.254.405	2.625.068
ENERGIA	7.446.396	11.002.182



CONCEPTO	SEGUNDO TRIMESTRE 2018	SEGUNDO TRIMESTRE 2019
VIATICOS	28.027.550	27.178.000

