


ANEXO 1
CONTRALORIA GENERAL DE LA REPUBLICA
VIGILANCIA SOBRE LA AUSTERIDAD DEL GASTO PUBLICO INFORME DE
ADMINISTRACION DE PERSONAL Y CONTRATACION DE SERVICIOS PERSONALES

ENTIDAD: SANATORIO DE CONTRATACION E. S. E.
PROFESIONAL CON FUNCIONES DE CONTROL INTERNO: GLORIA ESPERANZA BERDUGO
PERIODO: PRIMER TRIMESTRE **AÑO: 2019**

cifras expresadas en pesos

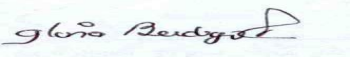
1. GASTOS DE PERSONAL (G.P.)					
CONCEPTO	VALOR REGISTRO PRESUPUESTAL DEL MES O PERIODO INFORMADO (Enero - Marzo 2019)	VALOR PAGADO EN EL MES O PERIODO ANTERIOR (Enero - Marzo 2018)	VALOR PAGADO EN EL MES O PERIODO INFORMADO (Enero - Marzo 2019)	VALOR ACUMULADO PAGADO EN EL AÑO 2019	% DE VARIACION DEL VALOR PAGADO 2019 vs 2018
1.1. Sueldo Básico	546.409.524	553.975.264	546.409.524	546.409.524	-1,37%
1.2. Recargos nocturnos y festivos	61.664.393	66.218.361	40.311.661	40.311.661	-39,12%
TOTALES	608.073.917	620.193.625	586.721.185	586.721.185	-5,40%
	VALOR PAGADO EN EL MES O PERIODO ANTERIOR (Enero - Marzo 2018)	VALOR PAGADO EN EL MES O PERIODO INFORMADO (Enero - Marzo 2019)	VALOR ACUMULADO PAGADO EN EL AÑO 2019	% DE VARIACION DEL VALOR PAGADO EN EL PERIODO 2019 Vs 2018	
2.2. Remuneración de Servicios Técnicos (A.02.02.02.008.07.01) (A.02.02.02.008.08)	0	2.575.034	2.575.034	100,00%	
2.3. Honorarios (A.02.02.02.008.02.01) (A.02.02.02.008.03.09) (A.02.02.02.009.03.05) (A.05.01.02.009.03.01)	31.750.000	38.521.600	38.521.600	21,33%	
2.5. Otros conceptos serv. Personales Indirectos	0	0	0	0,00%	
Totales:	31.750.000	41.096.634	41.096.634	29,44%	
3. No De Personal de planta	116				
4. No De Personal contratado en el trimestre	0				
5. % de Personal contratado respecto a la planta	0,00%				
					
PROFESIONAL CON FUNCIONES ASIGNADAS DE CONTROL INTERNO					

FUENTE: Ejecución Presupuestal - Enero, febrero y marzo de 2019

ANEXO 2
CONTRALORIA GENERAL DE LA REPUBLICA
VIGILANCIA SOBRE LA AUSTERIDAD DEL GASTO PUBLICO INFORME DE
IMPRESOS, PUBLICIDAD Y PUBLICACIONES

ENTIDAD: SANATORIO DE CONTRATACION E. S. E.
PROFESIONAL CON FUNCIONES DE CONTROL INTERNO: GLORIA ESPERANZA BERDUGO
PERIODO: PRIMER TRIMESTRE AÑO: 2019

1. IMPRESOS, PUBLICIDAD Y PUBLICACIONES (I.P.P.)				
CONCEPTO	VALOR PAGADO EN EL PERIODO ANTERIOR (Enero - Marzo 2018)	VALOR PAGADO EN EL PERIODO INFORMADO (Enero - Marzo 2019)	VALOR ACUMULADO PAGADO EN EL AÑO 2019	% DE VARIACION DEL VALOR PAGADO EN EL PERIODO RESPECTO AL PERIODO ANTERIOR 2019 Vs 2018
1.1 PUBLICACIONES	0	0	0	0%
1.2 FOTOCOPIAS Y/O DUPLICADOS	0	0	0	0%
1.3 EDICIONES Y TRABAJOS TOPOGRAFICOS	0	0	0	0%
1.4 PUBLICIDAD Y PROPAGANDA	843.000	0	0	-100,00%
1.5 AVISOS PUBLICITARIOS	0	0	0	0
1.6 ADQUISICION DE REVISTAS Y LIBROS	0	0	0	0
1.7 OTROS GASTOS	0	0	0	0
TOTALES	843.000	0	0	

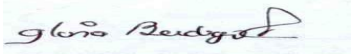


PROFESIONAL CON ASIGNADAS FUNCIONES DE CONTROL INTERNO

FUENTE: Ejecución Presupuestal - Enero, febrero y marzo de 2019

ANEXO 3
CONTRALORIA GENERAL DE LA REPUBLICA
VIGILANCIA SOBRE LA AUSTERIDAD DEL GASTO PUBLICO INFORME DE
ASIGNACION Y USO DE TELEFONOS CELULARES

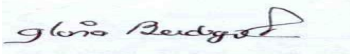
ENTIDAD: SANATORIO DE CONTRATACION E. S. E.
PROFESIONAL CON FUNCIONES DE CONTROL INTERNO: GLORIA ESPERANZA BERDUGO
PERIODO: PRIMER TRIMESTRE AÑO: 2019

1. ASIGNACION Y USO DE TELEFONOS CELULARES (A.U.T.C.)						
No (A)	RESPONSABLE (B)	CARGO (C)	VALOR PAGADO PERIODO (Enero - Marzo) 2018	VALOR PAGADO PERIODO (Oct - Dic) 2018	VALOR PAGADO PERIODO (Ene - Marzo) 2019	% VARIACION EN EL MISMO PERIODO 2019 Vs 2018
1	Dra. Mirian Rocio Carreño (89)	GERENTE	999.196	678.843	353.460	-64,63%
1	EMMA MIRANDA (53)	SEC. GERENCIA	269.532	361.640	188.469	-30,08%
1	URGENCIAS (72)	CONMUTADOR	269.532	361.640	188.469	-30,08%
Servicio de Internet			0	2.121.750	0	0,00%
TOTALES			1.538.260	3.523.873	730.398	-52,52%
 PROFESIONAL CON FUNCIONES ASIGNADAS DE CONTROL INTERNO						

FUENTE: Ejecución Presupuestal - Enero, febrero y marzo de 2019

ANEXO 4
CONTRALORIA GENERAL DE LA REPUBLICA
VIGILANCIA SOBRE LA AUSTERIDAD DEL GASTO PUBLICO INFORME DE
CONSUMO DE SERVICIOS PUBLICOS (ACUEDUCTO y ENERGIA)

PROFESIONAL CON FUNCIONES DE CONTROL INTERNO: GLORIA ESPERANZA BERDUGO
PERIODO: PRIMER TRIMESTRE **AÑO: 2019**

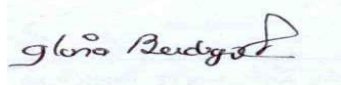
SERVICIOS PUBLICOS (ACUEDUCTO Y ENERGIA)						
CONCEPTO	CONSUMO PERIODO ANTERIOR (Enero - Marzo 2018)	CONSUMO PERIODO INFORMADO (Enero - Marzo 2019)	VALOR PAGADO EN EL PERIODO (Enero - Marzo 2018)	VALOR PAGADO EN EL PERIODO INFORMADO (Enero - Marzo 2019)	VALOR ACUMULADO PAGADO EN EL AÑO 2019	% DE VARIACION DEL VALOR PAGADO EN EL PERIODO RESPECTO AL ANTERIOR 2019 Vs 2018
ACUEDUCTO	2,465 M ³	2,353 M ³	2.335.661	2.382.164	8.620.056	1,99%
ENERGÍA	14.324 KW	9,695 KW	8.101.897	5.689.538	30.857.291	-29,78%
TOTALES			10.437.558	8.071.702	39.477.347	-22,67%
 PROFESIONAL CON FUNCIONES ASIGNADAS DE CONTROL INTERNO						

FUENTE: Ejecución Presupuestal - Enero, febrero y marzo de 2019

ANEXO 5
CONTRALORIA GENERAL DE LA REPUBLICA
INFORME SOBRE AUSTERIDAD Y EFICIENCIA DEL GASTO PUBLICO
ENTIDAD: SANATORIO DE CONTRATACION E. S. E.

PROFESIONAL CON FUNCIONES DE CONTROL INTERNO: GLORIA
PERIODO: PRIMER TRIMESTRE AÑO: 2019

VIATICOS Y GASTOS DE VIAJE				
CONCEPTO	VALOR PAGADO EN EL PERIODO ANTERIOR (Enero - Marzo) 2018	VALOR PAGADO EN EL PERIODO INFORMADO (Enero - Marzo) 2019	VALOR ACUMULADO PAGADO EN EL AÑO 2019	% DE VARIACION DEL VALOR PAGADO EN EL PERIODO RESPECTO AL ANTERIOR 2019 Vs 2018
VIATICOS A.02.02.02.010	18.050.400	24.976.500	24.976.500	38,37%
TOTALES	18.050.400	24.976.500	24.976.500	38,37%

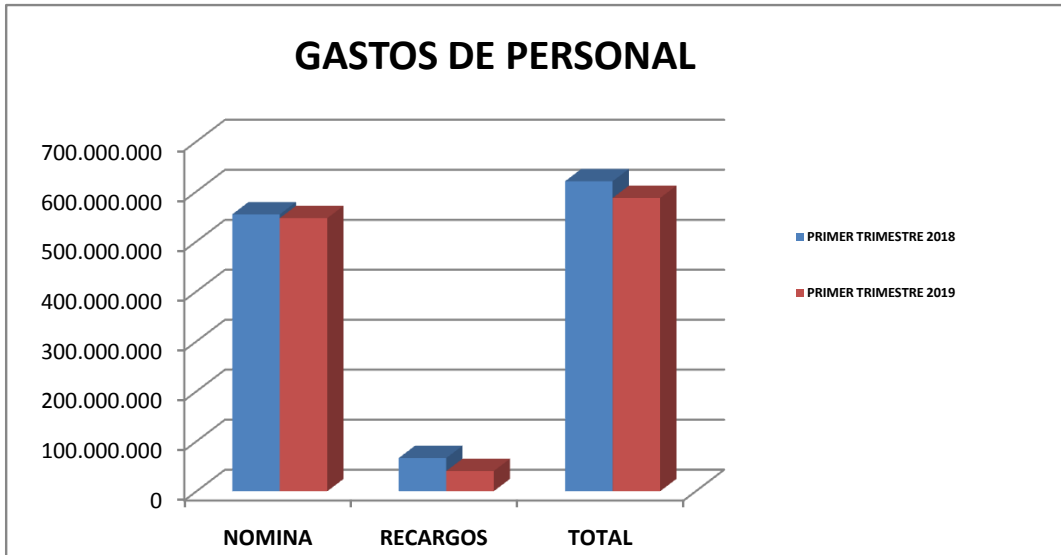


PROFESIONAL CON FUNCIONES ASIGNADAS DE CONTROL INTERNO

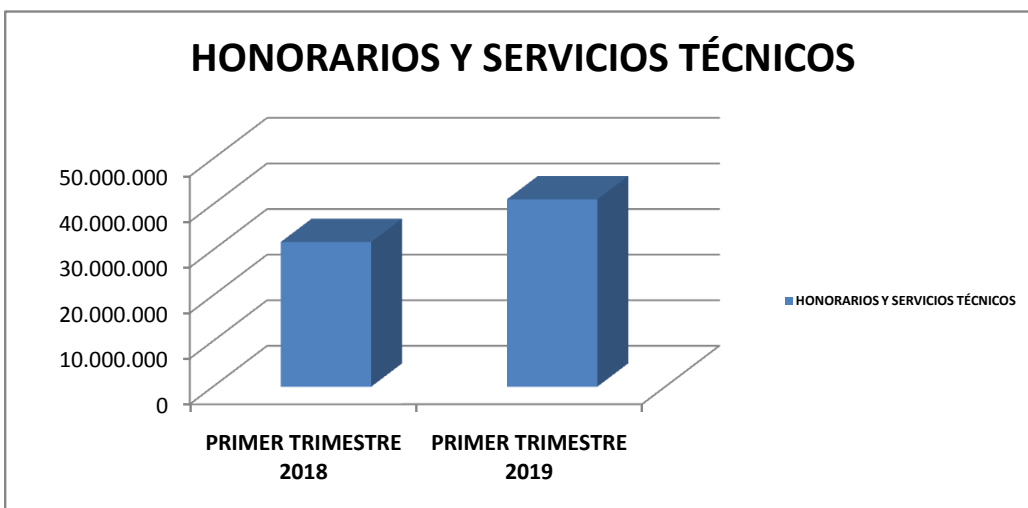
FUENTE: Ejecución Presupuestal - Enero, febrero y marzo de 2019

COMPARATIVO CUARTO TRIMESTRE 2018 VS CUARTO TRIMESTRE 2019

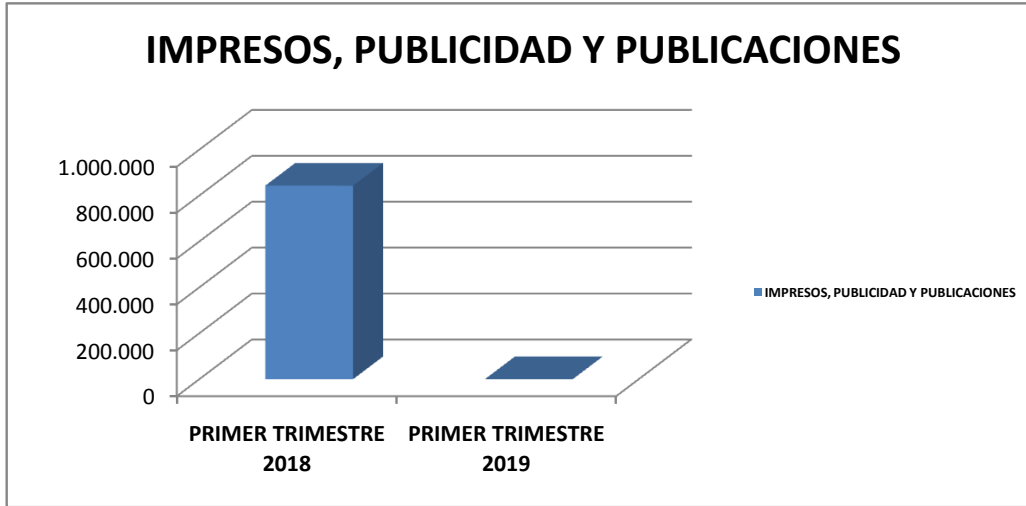
GASTOS PERSONAL	PRIMER TRIMESTRE 2018	PRIMER TRIMESTRE 2019
NOMINA	553.975.264	546.409.524
RECARGOS	66.218.361	40.311.661
TOTAL	620.193.625	586.721.185



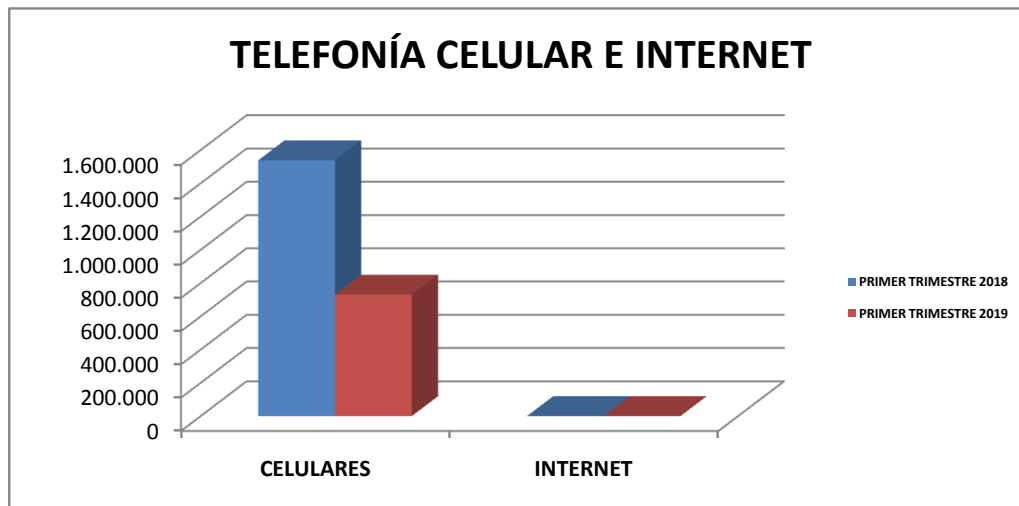
CONCEPTO	PRIMER TRIMESTRE 2018	PRIMER TRIMESTRE 2019
HONORARIOS Y SERVICIOS TÉCNICOS	31.750.000	41.096.634



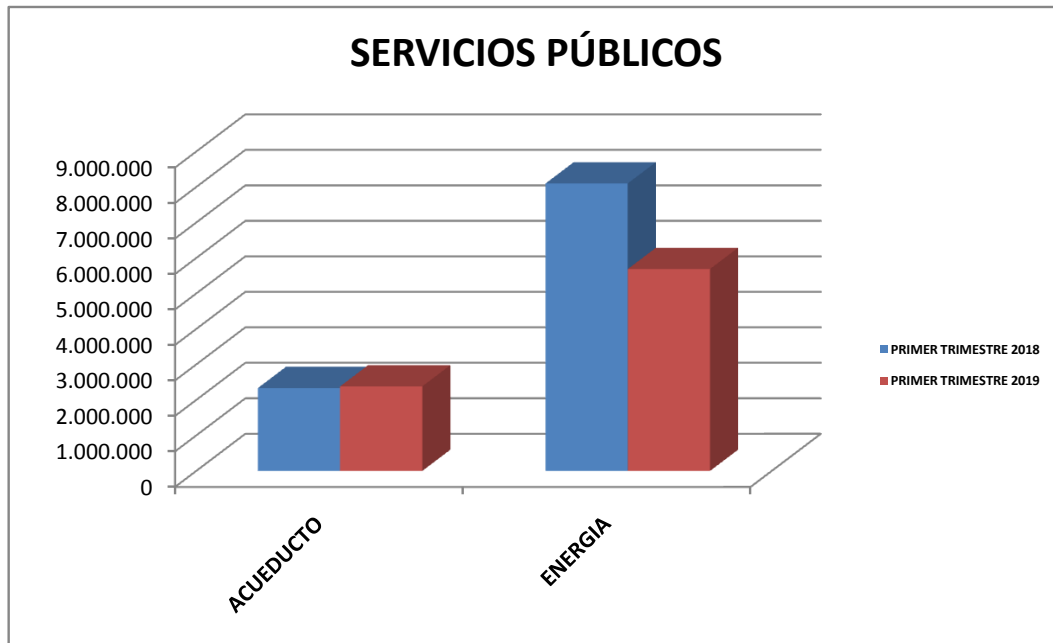
CONCEPTO	PRIMER TRIMESTRE 2018	PRIMER TRIMESTRE 2019
IMPRESOS, PUBLICIDAD Y PUBLICACIONES	843.000	0



CONCEPTO	PRIMER TRIMESTRE 2018	PRIMER TRIMESTRE 2019
CELULARES	1.538.260	730.398
INTERNET	0	0



CONCEPTO	PRIMER TRIMESTRE 2018	PRIMER TRIMESTRE 2019
ACUEDUCTO	2.335.661	2.382.164
ENERGIA	8.101.897	5.689.538



CONCEPTO	PRIMER TRIMESTRE 2018	PRIMER TRIMESTRE 2019
VIATICOS	18.050.400	24.976.500

