


ANEXO 8
CONTRALORIA GENERAL DE LA REPUBLICA
VIGILANCIA SOBRE LA AUSTERIDAD DEL GASTO PUBLICO INFORME DE
ADMINISTRACION DE PERSONAL Y CONTRATACION DE SERVICIOS PERSONALES

ENTIDAD: SANATORIO DE CONTRATACION E. S. E.
PROFESIONAL CON FUNCIONES DE CONTROL INTERNO: GLORIA ESPERANZA BERDUGO
PERIODO: TERCER TRIMESTRE **AÑO: 2018**


cifras expresadas en pesos

1. GASTOS DE PERSONAL (G.P.)					
CONCEPTO	VALOR REGISTRO PRESUPUESTAL DEL MES O PERIODO INFORMADO (Julio - Sept 2018)	VALOR PAGADO EN EL MES O PERIODO ANTERIOR (Julio - Sept 2017)	VALOR PAGADO EN EL MES O PERIODO INFORMADO (Julio - Sept 2018)	VALOR ACUMULADO PAGADO EN EL AÑO	% DE VARIACION DEL VALOR PAGADO 2018 vs 2017
1.1. Nómina (sueldos)	546.530.838	579.717.582	546.530.838	1.662.846.080	-5,72%
1.2. Recargos nocturnos y festivos	67.215.809	80.521.562	72.605.521	184.854.416	-9,83%
TOTALES	613.746.647	660.239.144	619.136.359	1.847.700.496	-6,23%
	VALOR PAGADO EN EL MES O PERIODO ANTERIOR (Jul - Sept 2017)	VALOR PAGADO EN EL MES O PERIODO INFORMADO (Julio - Sept 2018)	VALOR ACUMULADO PAGADO EN EL AÑO 2018	% DE VARIACION DEL VALOR PAGADO EN EL PERIODO 2018 Vs 2017	
2.1 Personal Supernumerario	0	0	0	0,00%	
2.2 Remuneración de Servicios Técnicos	350.000	2.000.000	2.000.000	471,43%	
2.3 Honorarios	57.580.001	45.081.240	121.796.860	-21,71%	
2.4 Jornales	0	0	0	0,00%	
2.5 Otros conceptos serv. Personales Indirectos	0	0	0	0,00%	
Totales:	57.930.001	47.081.240	123.796.860	-18,73%	
3. No De Personal de planta	116				
4. No De Personal contratado en el trimestre	0				
5. % de Personal contratado respecto a la planta	0,00%				
					
PROFESIONAL CON FUNCIONES ASIGNADAS DE CONTROL INTERNO					

FUENTE: Ejecución Presupuestal - Julio, Agosto y Septiembre de 2018

ANEXO 9
CONTRALORIA GENERAL DE LA REPUBLICA
VIGILANCIA SOBRE LA AUSTERIDAD DEL GASTO PUBLICO INFORME DE
IMPRESOS, PUBLICIDAD Y PUBLICACIONES

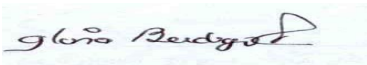
ENTIDAD: SANATORIO DE CONTRATACION E. S. E.
PROFESIONAL CON FUNCIONES DE CONTROL INTERNO: GLORIA ESPERANZA BERDUGO
PERIODO: TERCER TRIMESTRE **AÑO: 2018**

1. IMPRESOS, PUBLICIDAD Y PUBLICACIONES (I.P.P.)				
CONCEPTO	VALOR PAGADO EN EL PERIODO ANTERIOR (Julio - Septiembre 2017)	VALOR PAGADO EN EL PERIODO INFORMADO (Julio - Sept 2018)	VALOR ACUMULADO PAGADO EN EL AÑO 2018	% DE VARIACION DEL VALOR PAGADO EN EL PERIODO RESPECTO AL PERIODO ANTERIOR 2018 Vs 2017
1.1 PUBLICACIONES	0	0	0	0
1.2 FOTOCOPIAS Y/O DUPLICADOS	0	0	0	0
1.3 EDICIONES Y TRABAJOS TOPOGRAFICOS	3.835.000	55.300	55.300	-98,56%
1.4. PUBLICIDAD Y PROPAGANDA	3.686.000	1.686.000	4.215.000	-54,26%
1.5 AVISOS PUBLICITARIOS	0	0	0	0
1.6 ADQUISICION DE REVISTAS Y LIBROS	0	0	0	0
1.7 OTROS GASTOS	0	0	0	0
TOTALES	7.521.000	1.741.300	4.270.300	
 PROFESIONAL CON ASIGNADAS FUNCIONES DE CONTROL INTERNO				

FUENTE: Ejecución Presupuestal - Julio, Agosto y Septiembre de 2018

ANEXO 10
CONTRALORIA GENERAL DE LA REPUBLICA
VIGILANCIA SOBRE LA AUSTERIDAD DEL GASTO PUBLICO INFORME DE
ASIGNACION Y USO DE TELEFONOS CELULARES

ENTIDAD: SANATORIO DE CONTRATACION E. S. E.
PROFESIONAL CON FUNCIONES DE CONTROL INTERNO: GLORIA ESPERANZA BERDUGO
PERIODO: TERCER TRIMESTRE **AÑO: 2018**

1. ASIGNACION Y USO DE TELEFONOS CELULARES (A.U.T.C.)						
No (A)	RESPONSABLE (B)	CARGO (C)	VALOR PAGADO PERIODO (Julio - Sept) 2017	VALOR PAGADO PERIODO (Abril - Junio) 2018	VALOR PAGADO PERIODO (Julio - Sept) 2018	% VARIACION EN EL MISMO PERIODO 2018 Vs 2017
1	Dr. MIGUEL ANGEL JIMENEZ (89)	GERENTE	461.503	897.859	686.320	48,71%
1	EMMA MIRANDA (53)	SEC. GERENCIA	324.953	271.230	271.230	-16,53%
1	URGENCIAS (72)	CONMUTADOR	327.535	271.230	271.230	-17,19%
Servicio de Internet			0	0	5.064.158	100,00%
TOTALES			1.113.991	1.440.319	6.292.938	464,90%
 PROFESIONAL CON FUNCIONES ASIGNADAS DE CONTROL INTERNO						

FUENTE: Ejecución Presupuestal - Julio, Agosto y Septiembre de 2018

ANEXO 11
CONTRALORIA GENERAL DE LA REPUBLICA
VIGILANCIA SOBRE LA AUSTERIDAD DEL GASTO PUBLICO INFORME DE
ASIGNACION Y USO DE TELEFONOS FIJOS


ENTIDAD: SANATORIO DE CONTRATACION E. S. E.
PROFESIONAL CON FUNCIONES DE CONTROL INTERNO: GLORIA ESPERANZA BERDUGO
PERIODO: TERCER TRIMESTRE **AÑO: 2018**

1. ASIGNACION Y USO DE TELEFONOS FIJOS					
No	No DE TELEFONO (A)	DEPENDENCIA (B)	VALOR PAGADO PERIODO (Julio - Sept 2017)	VALOR PAGADO PERIODO (Julio - Sept 2018)	% VARIACION EN EL PERIODO 2018 Vs 2017
1	77171365	Conmutador	148.531	0	-100,00%
2	77171200	Urgencias – Cartera - Fax			
3	77171100	Estadística	384.579	266.636	-30,67%
4	77171110	Gerencia - Fax			
TOTALES			533.110	266.636	-49,98%
 PROFESIONAL CON FUNCIONES ASIGNADAS DE CONTROL INTERNO					

FUENTE: Ejecución Presupuestal - Julio, Agosto y Septiembre de 2018

ANEXO 12
CONTRALORIA GENERAL DE LA REPUBLICA
VIGILANCIA SOBRE LA AUSTERIDAD DEL GASTO PUBLICO INFORME DE
CONSUMO DE SERVICIOS PUBLICOS (ACUEDUCTO y ENERGIA)

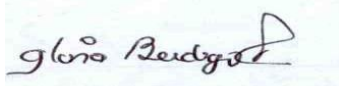
PROFESIONAL CON FUNCIONES DE CONTROL INTERNO: GLORIA ESPERANZA BERDUGO
PERIODO: TERCER TRIMESTRE **AÑO: 2018**

SERVICIOS PUBLICOS (ACUEDUCTO Y ENERGIA)						
CONCEPTO	CONSUMO PERIODO ANTERIOR (Jul - Sept 2017)	CONSUMO PERIODO INFORMADO (Julio - Sept 2018)	VALOR PAGADO EN EL PERIODO (Julio - Sept 2017)	VALOR PAGADO EN EL PERIODO INFORMADO (Julio - Sept 2018)	VALOR ACUMULADO PAGADO EN EL AÑO 2018	% DE VARIACION DEL VALOR PAGADO EN EL PERIODO RESPECTO AL ANTERIOR 2018 Vs 2017
ACUEDUCTO	3.230 M ³	2.357 M ³	2.858.912	2.168.978	6.570.511	-24,13%
ENERGÍA	14.184 KW	17.616 KW	7.886.231	10.265.634	23.160.652	30,17%
TOTALES			10.745.143	12.434.612	29.731.163	15,72%
 PROFESIONAL CON FUNCIONES ASIGNADAS DE CONTROL INTERNO						

FUENTE: Ejecución Presupuestal - Julio, Agosto y Septiembre de 2018

ANEXO 13
CONTRALORIA GENERAL DE LA REPUBLICA
INFORME SOBRE AUSTRERIDAD Y EFICIENCIA DEL GASTO PUBLICO
ASIGNACION Y USO DE VEHICULOS OFICIALES

ENTIDAD: SANATORIO DE CONTRATACION E. S. E.
PROFESIONAL CON FUNCIONES DE CONTROL INTERNO: GLORIA ESPERANZA BERDUGO
PERIODO: TERCER TRIMESTRE AÑO: 2018

S				
CONCEPTO	VALOR PAGADO EN EL PERIODO ANTERIOR (Julio - Sept 2017)	VALOR PAGADO EN EL PERIODO INFORMADO (Julio - Sept 2018)	VALOR ACUMULADO PAGADO EN EL AÑO 2018	% DE VARIACION DEL VALOR PAGADO EN EL PERIODO RESPECTO AL ANTERIOR 2018 Vs 2017
1. ADQUISICION DE BIENES	0	0	0	
1.1. COMPRA DE VEHICULOS	0	0	0	
2. MATERIALES Y SUMINISTROS				
2.1 LLANTAS, REPUESTOS Y ACCESORIOS	0	2.120.000	2.120.000	100,00%
2.2. COMBUSTIBLES Y LUBRICANTES	16.108.398	16.100.500	29.482.741	-0,05%
3. ADQUISICION DE SERVICIOS				
3.1. MANTENIMIENTO DE VEHICULOS	3.206.000	0	0	-100,00%
3.2. REPUESTOS PARQUE AUTOMOTOR	11.554.250	2.212.101	9.056.101	-80,85%
4. SEGUROS				
4.1. POLIZA DE SEGUROS (Resp civil y otros seguros)	12.898.886	12.898.886	14.124.280	0,00%
4.2. SOAT (Seguro Médico)	937.010	1.013.100	2.880.600	100,00%
4.3. POLIZAS DE DAÑOS A TERCEROS	0	0	0	
6. OTROS GASTOS				
6.1. OTROS GASTOS ASOCIADOS AL PARQUE AUTOMOTOR (Impto Vehiculo)	171.100	470.654	844.596	175,08%
No DE VEHICULOS ACTIVOS CON QUE CUENTA LA ENTIDAD				5
No DE VEHICULOS INACTIVOS CON QUE CUENTA LA ENTIDAD				0
No DE PERSONAL ASOCIADO A LA CONDUCCION DE VEHICULOS				5
No DE PERSONAL ASOCIADO A LA CUSTODIA DE VEHICULOS				4
No DE PERSONAL ASOCIADO AL MANTENIMIENTO DE VEHICULOS				0
 PROFESIONAL CON FUNCIONES ASIGNADAS DE CONTROL INTERNO				

FUENTE: Ejecución Presupuestal - Julio, Agosto y Septiembre de 2018

ANEXO 14
CONTRALORIA GENERAL DE LA REPUBLICA
INFORME SOBRE AUSTERIDAD Y EFICIENCIA DEL GASTO PUBLICO
ENTIDAD: SANATORIO DE CONTRATACION E. S. E.


PROFESIONAL CON FUNCIONES DE CONTROL INTERNO: GLORIA ESPERANZA BERDUGO
PERIODO: TERCER TRIMESTRE **AÑO: 2018**

MANTENIMIENTO DE INMUEBLES Y MEJORAS				
CONCEPTO	VALOR PAGADO EN EL PERIODO ANTERIOR (Julio - Sept 2017)	VALOR PAGADO EN EL PERIODO INFORMADO (Jul - Sept 2018)	VALOR ACUMULADO PAGADO EN EL AÑO 2018	% DE VARIACION DEL VALOR PAGADO EN EL PERIODO RESPECTO AL ANTERIOR 2018 Vs 2017
1. COMPRA DE INMUEBLES	0	0	0	#¡DIV/0!
2. MANTENIMIENTO DE INMUEBLES	0	7.325.700	11.270.200	100%
3. ADECUACION DE INMUEBLES	0	0	0	#¡DIV/0!
4. MEJORAS DE INMUEBLES	0	0	0	#¡DIV/0!
5. OTROS	0	0	0	#¡DIV/0!
TOTALES	0	7.325.700	11.270.200	#¡DIV/0!
 PROFESIONAL CON FUNCIONES ASIGNADAS DE CONTROL INTERNO				

FUENTE: Ejecución Presupuestal - Julio, Agosto y Septiembre de 2018

ANEXO 15
CONTRALORIA GENERAL DE LA REPUBLICA
INFORME SOBRE AUSTERIDAD Y EFICIENCIA DEL GASTO PUBLICO
ENTIDAD: SANATORIO DE CONTRATACION E. S. E.

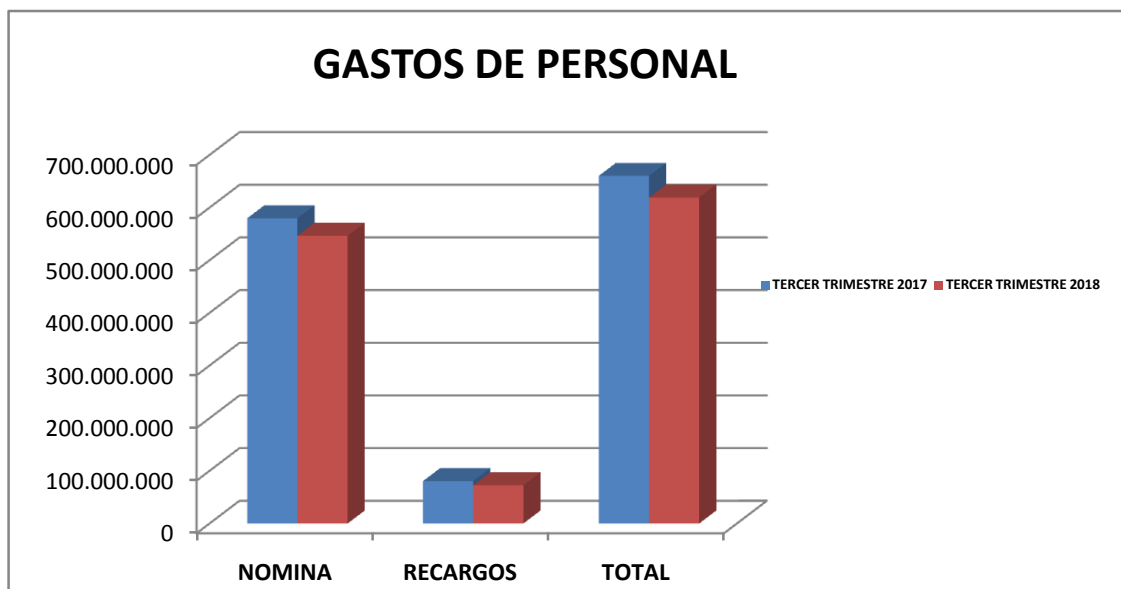
PROFESIONAL CON FUNCIONES DE CONTROL INTERNO: GLORIA ESPERANZA BERDUGO
PERIODO: TERCER TRIMESTRE **AÑO : 2018**

VIATICOS Y GASTOS DE VIAJE			
CONCEPTO	VALOR PAGADO EN EL PERIODO ANTERIOR (Julio - Sept) 2017	VALOR PAGADO EN EL PERIODO INFORMADO (Julio - Sept) 2018	VALOR ACUMULADO PAGADO EN EL AÑO 2018
1. VIATICOS	35.860.800	28.617.650	74.695.600
TOTALES	35.860.800	28.617.650	74.695.600
			
PROFESIONAL CON FUNCIONES ASIGNADAS DE CONTROL INTERNO			

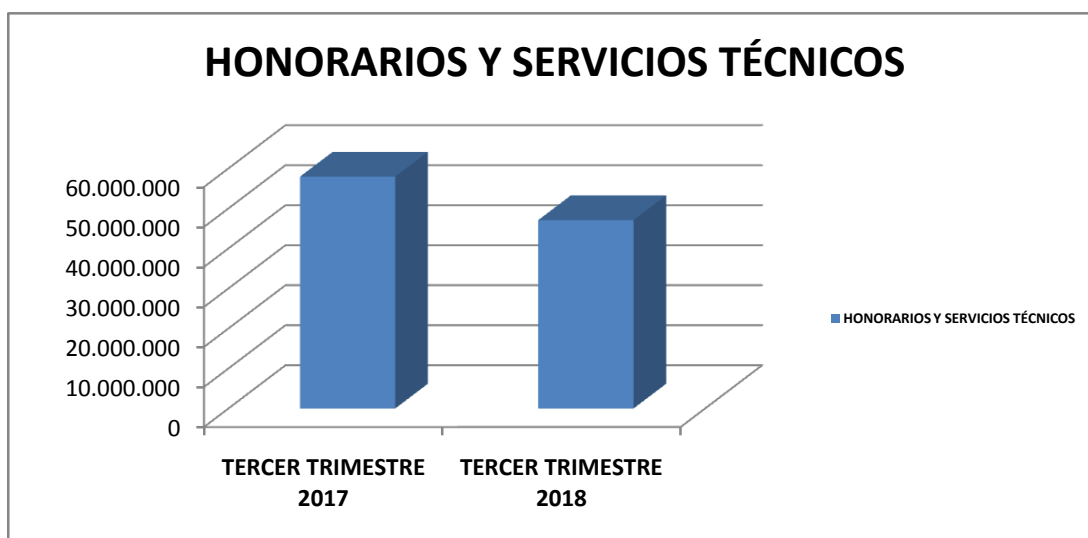
FUENTE: Ejecución Presupuestal - Julio, Agosto y Septiembre de 2018

COMPARATIVO TERCER TRIMESTRE 2017 VS TERCER TRIMESTRE 2018

GASTOS PERSONAL	TERCER TRIMESTRE 2017	TERCER TRIMESTRE 2018
NOMINA	579.717.582	546.530.838
RECARGOS	80.521.562	72.605.521
TOTAL	660.239.144	619.136.359



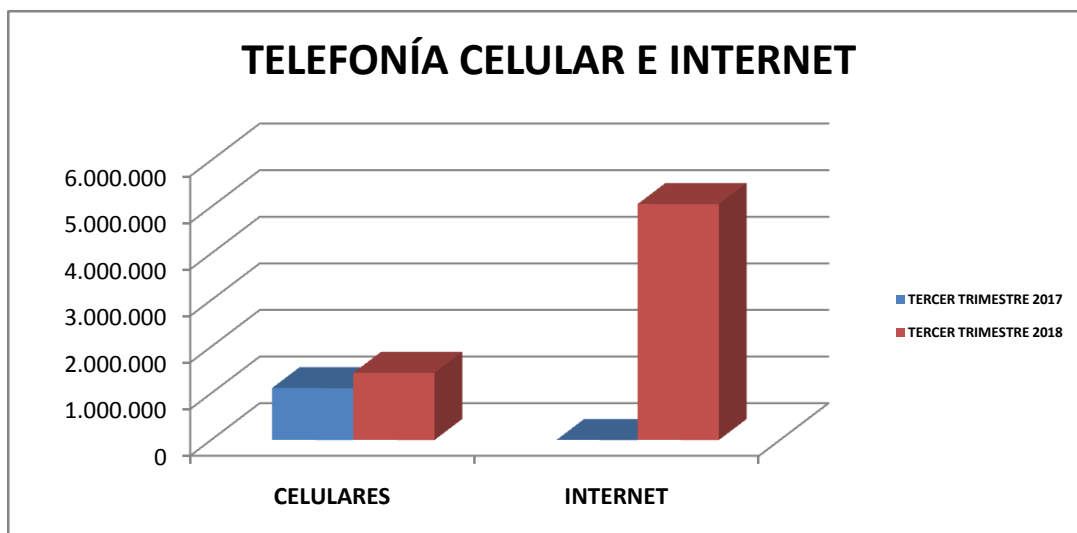
CONCEPTO	TERCER TRIMESTRE 2017	TERCER TRIMESTRE 2018
HONORARIOS Y SERVICIOS TÉCNICOS	57.930.001	47.081.240



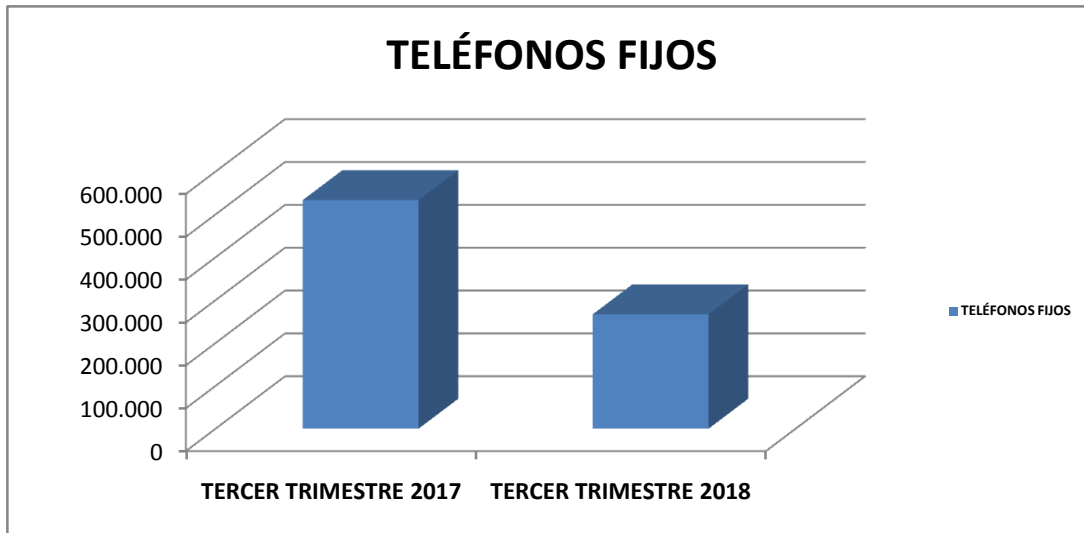
CONCEPTO	TERCER TRIMESTRE 2017	TERCER TRIMESTRE 2018
IMPRESOS, PUBLICIDAD Y PUBLICACIONES	7.521.000	1.741.300



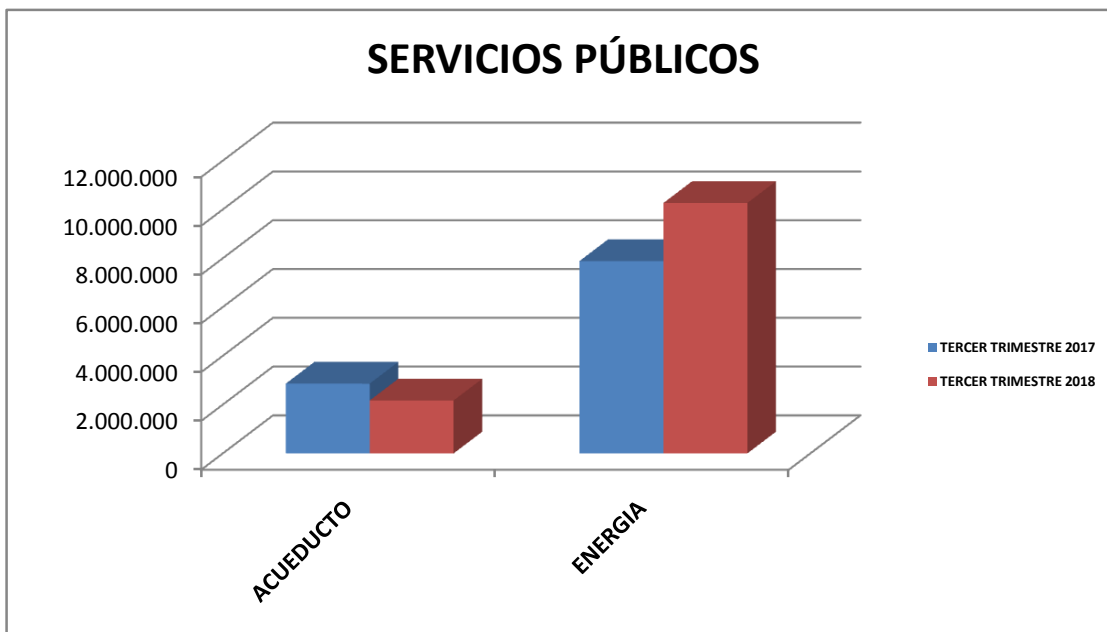
CONCEPTO	TERCER TRIMESTRE 2017	TERCER TRIMESTRE 2018
CELULARES	1.113.991	1.440.319
INTERNET	0	5.064.158



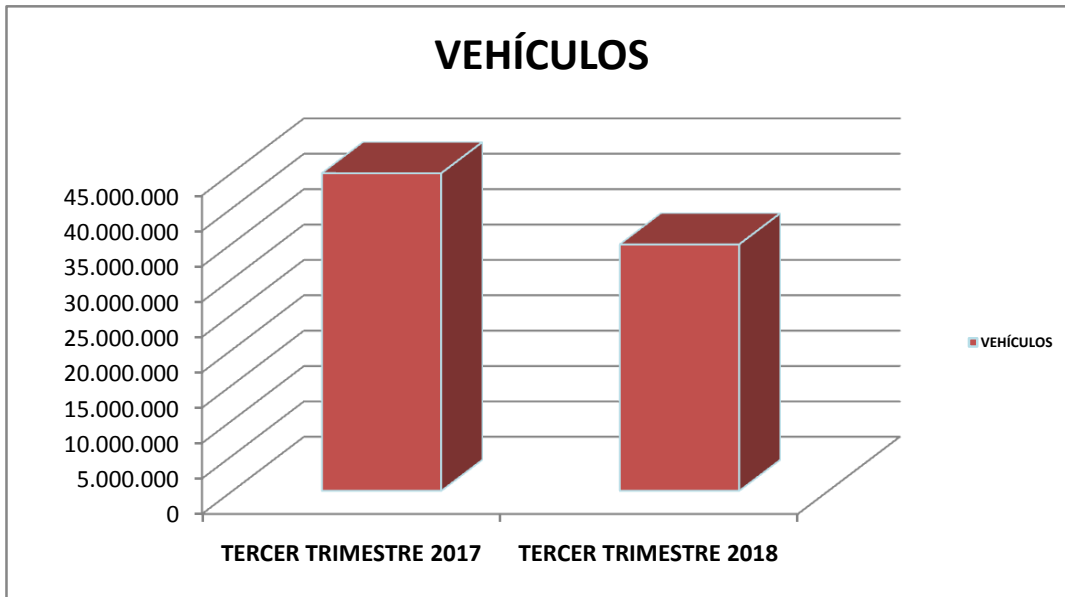
CONCEPTO	TERCER TRIMESTRE 2017	TERCER TRIMESTRE 2018
TELÉFONOS FIJOS	533.110	266.636



CONCEPTO	TERCER TRIMESTRE 2017	TERCER TRIMESTRE 2018
ACUEDUCTO	2.858.912	2.168.978
ENERGIA	7.886.231	10.265.634



CONCEPTO	TERCER TRIMESTRE 2017	TERCER TRIMESTRE 2018
VEHÍCULOS	44.875.644	34.815.241



CONCEPTO	TERCER TRIMESTRE 2017	TERCER TRIMESTRE 2018
MANTENIMIENTO INMUEBLES Y MEJORAS	0	7.325.700

