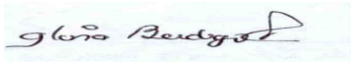


ANEXO 8
CONTRALORIA GENERAL DE LA REPUBLICA
VIGILANCIA SOBRE LA AUSTERIDAD DEL GASTO PUBLICO INFORME DE
ADMINISTRACION DE PERSONAL Y CONTRATACION DE SERVICIOS PERSONALES

ENTIDAD: SANATORIO DE CONTRATACION E. S. E.
PROFESIONAL CON FUNCIONES DE CONTROL INTERNO: GLORIA ESPERANZA BERDUGO
PERIODO: SEGUNDO TRIMESTRE **AÑO: 2018**

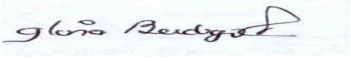
cifras expresadas en pesos

1. GASTOS DE PERSONAL (G.P.)					
CONCEPTO	VALOR REGISTRO PRESUPUESTAL DEL MES O PERIODO INFORMADO (Abril - Junio 2018)	VALOR PAGADO EN EL MES O PERIODO ANTERIOR (Abril - Junio 2017)	VALOR PAGADO EN EL MES O PERIODO INFORMADO (Abril - Junio 2018)	VALOR ACUMULADO PAGADO EN EL AÑO	% DE VARIACION DEL VALOR PAGADO 2018 vs 2017
1.1. Nómina (sueldos)	526.051.966	501.225.581	562.339.978	1.063.565.559	12,19%
1.2. Horas extras y días festivos	70.659.669	73.106.716	71.655.938	144.762.654	-1,98%
TOTALES	596.711.635	574.332.297	633.995.916	1.208.328.213	10,39%
	VALOR PAGADO EN EL MES O PERIODO ANTERIOR (Abril - Jun 2017)	VALOR PAGADO EN EL MES O PERIODO INFORMADO (Abril - Junio 2018)	VALOR ACUMULADO PAGADO EN EL AÑO 2018	% DE VARIACION DEL VALOR PAGADO EN EL PERIODO 2018 Vs 2017	
2.1 Personal Supernumerario	0	0	0	0,00%	
2.2 Remuneración de Servicios Técnicos	4.192.000	0	0	-100,00%	
2.3. Honorarios	32.100.000	44.965.620	76.715.620	40,08%	
2.4. Jornales	0	0	0	0,00%	
2.5. Otros conceptos serv. Personales Indirectos	0	0	0	0,00%	
Totales:	36.292.000	44.965.620	76.715.620	23,90%	
3. No De Personal de planta	116				
4. No De Personal contratado en el trimestre	0				
5. % de Personal contratado respecto a la planta	0,00%				
					
PROFESIONAL CON FUNCIONES ASIGNADAS DE CONTROL INTERNO					

FUENTE: Ejecución Presupuestal - Abril, Mayo y Junio de 2018

ANEXO 9
CONTRALORIA GENERAL DE LA REPUBLICA
VIGILANCIA SOBRE LA AUSTERIDAD DEL GASTO PUBLICO INFORME DE
IMPRESOS, PUBLICIDAD Y PUBLICACIONES


ENTIDAD: SANATORIO DE CONTRATACION E. S. E.
PROFESIONAL CON FUNCIONES DE CONTROL INTERNO: GLORIA ESPERANZA BERDUGO
PERIODO: SEGUNDO TRIMESTRE **AÑO: 2018**

1. IMPRESOS, PUBLICIDAD Y PUBLICACIONES (I.P.P.)				
CONCEPTO	VALOR PAGADO EN EL PERIODO ANTERIOR (Abril - Junio 2017)	VALOR PAGADO EN EL PERIODO INFORMADO (Abril - Junio 2018)	VALOR ACUMULADO PAGADO EN EL AÑO 2018	% DE VARIACION DEL VALOR PAGADO EN EL PERIODO RESPECTO AL PERIODO ANTERIOR 2018 Vs 2017
1.1 PUBLICACIONES	0	0	0	0
1.2 FOTOCOPIAS Y/O DUPLICADOS	0	0	0	0
1.3 EDICIONES Y TRABAJOS TOPOGRAFICOS	2.223.200	0	0	-100,00%
1.4. PUBLICIDAD Y PROPAGANDA	2.412.133	1.686.000	2.529.000	-30,10%
1.5 AVISOS PUBLICITARIOS	0	0	0	0
1.6 ADQUISICION DE REVISTAS Y LIBROS	0	0	0	0
1.7 OTROS GASTOS	0	0	0	0
TOTALES	4.635.333	1.686.000	2.529.000	
 PROFESIONAL CON ASIGNADAS FUNCIONES DE CONTROL INTERNO				

FUENTE: Ejecución Presupuestal - Abril, Mayo y Junio de 2018

ANEXO 10
CONTRALORIA GENERAL DE LA REPUBLICA
VIGILANCIA SOBRE LA AUSTERIDAD DEL GASTO PUBLICO INFORME DE
ASIGNACION Y USO DE TELEFONOS CELULARES

ENTIDAD: SANATORIO DE CONTRATACION E. S. E.
PROFESIONAL CON FUNCIONES DE CONTROL INTERNO: GLORIA ESPERANZA BERDUGO
PERIODO: SEGUNDO TRIMESTRE AÑO: 2018

1. ASIGNACION Y USO DE TELEFONOS CELULARES (A.U.T.C.)						
No (A)	RESPONSABLE (B)	CARGO (C)	VALOR PAGADO PERIODO (Abril - Junio) 2017	VALOR PAGADO PERIODO (Ene - Marzo) 2018	VALOR PAGADO PERIODO (Abril - Junio) 2018	% VARIACION EN EL MISMO PERIODO 2018 Vs 2017
1	Dr. MIGUEL ANGEL JIMENEZ (89)	GERENTE	307.475	999.196	1.127.730	266,77%
1	EMMA MIRANDA (53)	SEC. GERENCIA	216.635	269.532	361.640	66,94%
1	URGENCIAS (72)	CONMUTADOR	216.635	269.532	361.640	66,94%
Servicio de Internet			0	0	0	#DIV/0!
TOTALES			740.745	1.538.260	1.851.010	149,88%
 PROFESIONAL CON FUNCIONES ASIGNADAS DE CONTROL INTERNO						

FUENTE: Ejecución Presupuestal - Abril, Mayo y Junio de 2018

ANEXO 11
CONTRALORIA GENERAL DE LA REPUBLICA
VIGILANCIA SOBRE LA AUSTERIDAD DEL GASTO PUBLICO INFORME DE
ASIGNACION Y USO DE TELEFONOS FIJOS


ENTIDAD: SANATORIO DE CONTRATACION E. S. E.
PROFESIONAL CON FUNCIONES DE CONTROL INTERNO: GLORIA ESPERANZA BERDUGO
PERIODO: SEGUNDO TRIMESTRE AÑO: 2018

1. ASIGNACION Y USO DE TELEFONOS FIJOS					
No	No DE TELEFONO (A)	DEPENDENCIA (B)	VALOR PAGADO PERIODO (Abril - Junio 2017)	VALOR PAGADO PERIODO (Abril - Junio 2018)	% VARIACION EN EL PERIODO 2018 Vs 2017
1	77171365	Conmutador	192.586	154.438	-19,81%
2	77171200	Urgencias - Cartera - Fax			
3	77171100	Estadística	379.482	262.334	-30,87%
4	77171110	Gerencia - Fax			
TOTALES			572.068	416.772	-27,15%
 PROFESIONAL CON FUNCIONES ASIGNADAS DE CONTROL INTERNO					

FUENTE: Ejecución Presupuestal - Abril, Mayo y Junio de 2018

ANEXO 12
CONTRALORIA GENERAL DE LA REPUBLICA
VIGILANCIA SOBRE LA AUSTERIDAD DEL GASTO PUBLICO INFORME DE
CONSUMO DE SERVICIOS PUBLICOS (ACUEDUCTO y ENERGIA)

PROFESIONAL CON FUNCIONES DE CONTROL INTERNO: GLORIA ESPERANZA BERDUGO
PERIODO: SEGUNDO TRIMESTRE AÑO: 2018

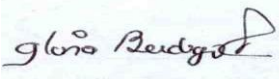
SERVICIOS PUBLICOS (ACUEDUCTO Y ENERGIA)						
CONCEPTO	CONSUMO PERIODO ANTERIOR (Abril - Jun 2017)	CONSUMO PERIODO INFORMADO (Abril - Junio 2018)	VALOR PAGADO EN EL PERIODO (Abril - Junio 2017)	VALOR PAGADO EN EL PERIODO INFORMADO (Abril - Junio 2018)	VALOR ACUMULADO PAGADO EN EL AÑO 2018	% DE VARIACION DEL VALOR PAGADO EN EL PERIODO RESPECTO AL ANTERIOR 2018 Vs 2017
ACUEDUCTO	3.336 M ³	2.237 M ³	3.010.123	2.065.872	4.401.533	-31,37%
ENERGÍA	14.386 KW	13.032 KW	7.988.132	4.793.121	12.895.018	-40,00%
TOTALES			10.998.255	6.858.993	17.296.551	-37,64%
 PROFESIONAL CON FUNCIONES ASIGNADAS DE CONTROL INTERNO						

FUENTE: Ejecución Presupuestal - Abril, Mayo y Junio de 2018

ANEXO 13

CONTRALORIA GENERAL DE LA REPUBLICA
INFORME SOBRE AUSTERIDAD Y EFICIENCIA DEL GASTO PUBLICO
ASIGNACION Y USO DE VEHICULOS OFICIALES

ENTIDAD: SANATORIO DE CONTRATACION E. S. E.
PROFESIONAL CON FUNCIONES DE CONTROL INTERNO: GLORIA ESPERANZA BERDUGO
PERIODO: SEGUNDO TRIMESTRE AÑO: 2018

GASTOS GENERALES (G.G.)				
CONCEPTO	VALOR PAGADO EN EL PERIODO ANTERIOR (Abril - Jun 2017)	VALOR PAGADO EN EL PERIODO INFORMADO (Abril - Junio 2018)	VALOR ACUMULADO PAGADO EN EL AÑO 2018	% DE VARIACION DEL VALOR PAGADO EN EL PERIODO RESPECTO AL ANTERIOR 2018 Vs 2017
1. ADQUISICION DE BIENES	0	0	0	
1.1. COMPRA DE VEHICULOS	0	0	0	
2. MATERIALES Y SUMINISTROS				
2.1 LLANTAS, REPUESTOS Y ACCESORIOS	0	0	0	0,00%
2.2. COMBUSTIBLES Y LUBRICANTES	14.849.604	12.441.561	13.382.241	-16,22%
3. ADQUISICION DE SERVICIOS				
3. 1. MANTENIMIENTO DE VEHICULOS	40.000	0	0	-100,00%
3.2. REPUESTOS PARQUE AUTOMOTOR	0	6.844.000	6.844.000	100,00%
4. SEGUROS				
4.1. POLIZA DE SEGUROS (Resp civil y otros seguros)	1.614.250	0	0	0,00%
4.2. SOAT (Seguro Médico)	0	1.802.850	1.802.850	100,00%
4.3. POLIZAS DE DAÑOS A TERCEROS	0	0	0	
6. OTROS GASTOS				
6.1. OTROS GASTOS ASOCIADOS AL PARQUE AUTOMOTOR (Impto Vehiculo)	130.000	186.971	373.942	43,82%
No DE VEHICULOS ACTIVOS CON QUE CUENTA LA ENTIDAD				5
No DE VEHICULOS INACTIVOS CON QUE CUENTA LA ENTIDAD				0
No DE PERSONAL ASOCIADO A LA CONDUCCION DE VEHICULOS				5
No DE PERSONAL ASOCIADO A LA CUSTODIA DE VEHICULOS				4
No DE PERSONAL ASOCIADO AL MANTENIMIENTO DE VEHICULOS				0
				
PROFESIONAL CON FUNCIONES ASIGNADAS DE CONTROL INTERNO				

FUENTE: Ejecución Presupuestal - Abril, Mayo y Junio de 2018

ANEXO 14
CONTRALORIA GENERAL DE LA REPUBLICA
INFORME SOBRE AUSTERIDAD Y EFICIENCIA DEL GASTO PUBLICO
ENTIDAD: SANATORIO DE CONTRATACION E. S. E.

PROFESIONAL CON FUNCIONES DE CONTROL INTERNO: GLORIA ESPERANZA BERDUGO
PERIODO: SEGUNDO TRIMESTRE **AÑO: 2018**

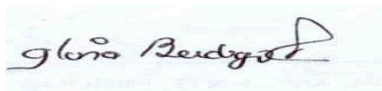
MANTENIMIENTO DE INMUEBLES Y MEJORAS				
CONCEPTO	VALOR PAGADO EN EL PERIODO ANTERIOR (Abril - Junio 2017)	VALOR PAGADO EN EL PERIODO INFORMADO (Abril - Junio 2018)	VALOR ACUMULADO PAGADO EN EL AÑO 2018	% DE VARIACION DEL VALOR PAGADO EN EL PERIODO RESPECTO AL ANTERIOR 2018 Vs 2017
1. COMPRA DE INMUEBLES	0	0	0	#¡DIV/0!
2. MANTENIMIENTO DE INMUEBLES	0	3.944.500	3.944.500	100%
3. ADECUACION DE INMUEBLES	0	0	0	#¡DIV/0!
4. MEJORAS DE INMUEBLES	0	0	0	#¡DIV/0!
5. OTROS	0	0	0	#¡DIV/0!
TOTALES	0	3.944.500	3.944.500	#¡DIV/0!
 PROFESIONAL CON FUNCIONES ASIGNADAS DE CONTROL INTERNO				

FUENTE: Ejecución Presupuestal - Abril, Mayo y Junio de 2018

ANEXO 15
CONTRALORIA GENERAL DE LA REPUBLICA
INFORME SOBRE AUSTERIDAD Y EFICIENCIA DEL GASTO PUBLICO
ENTIDAD: SANATORIO DE CONTRATACION E. S. E.

PROFESIONAL CON FUNCIONES DE CONTROL INTERNO: GLORIA ESPERANZA BERDUGO
PERIODO: SEGUNDO TRIMESTRE AÑO : 2018

VIATICOS Y GASTOS DE VIAJE			
CONCEPTO	VALOR PAGADO EN SEGUNDO TRIM 2017	VALOR PAGADO EN EL PERIODO INFORMADO (Abril - Junio) 2018	VALOR ACUMULADO PAGADO EN EL AÑO 2018
1. VIATICOS	56.240.773	28.027.550	46.077.950
TOTALES	56.240.773	28.027.550	46.077.950

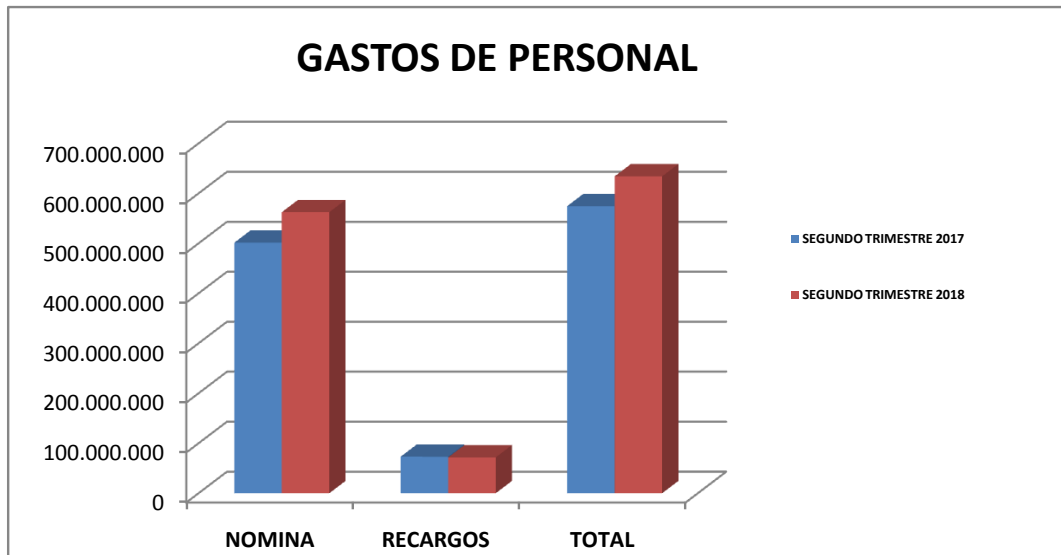


PROFESIONAL CON FUNCIONES ASIGNADAS DE CONTROL INTERNO

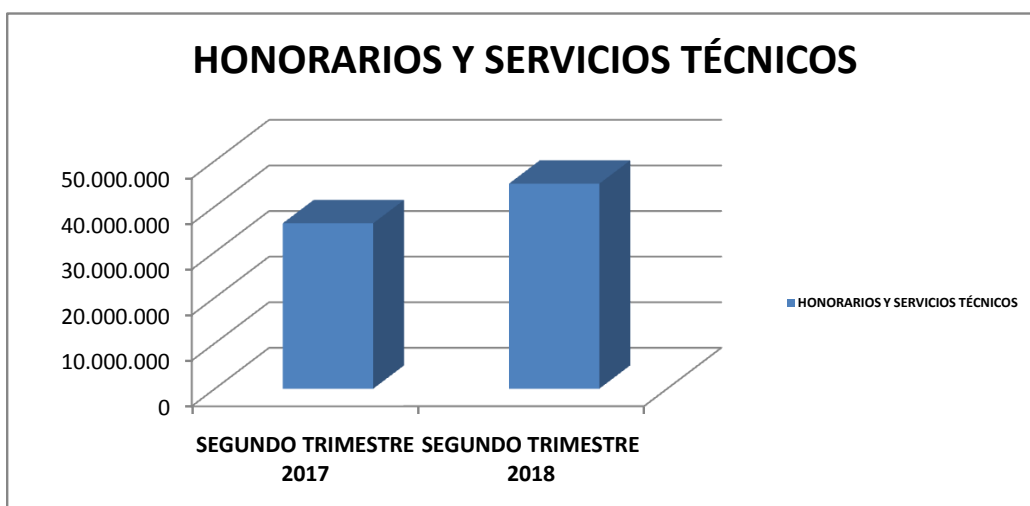
FUENTE: Ejecución Presupuestal - Abril, Mayo y Junio de 2018

COMPARATIVO SEGUNDO TRIMESTRE 2017 VS SEGUNDO TRIMESTRE 2018

GASTOS PERSONAL	SEGUNDO TRIMESTRE 2017	SEGUNDO TRIMESTRE 2018
NOMINA	501.225.581	562.339.978
RECARGOS	73.106.716	71.655.938
TOTAL	574.332.297	633.995.916



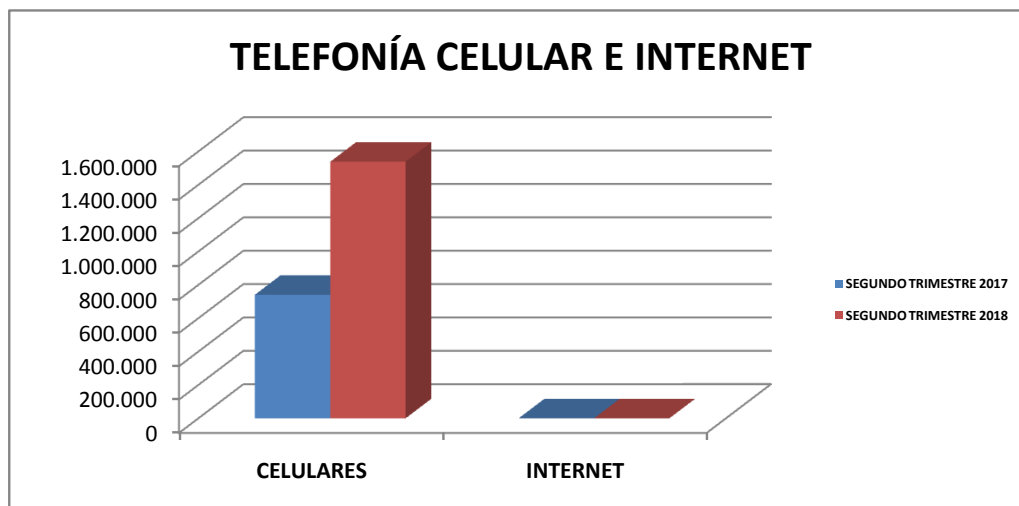
CONCEPTO	SEGUNDO TRIMESTRE 2017	SEGUNDO TRIMESTRE 2018
HONORARIOS Y SERVICIOS TÉCNICOS	36.292.000	44.965.620



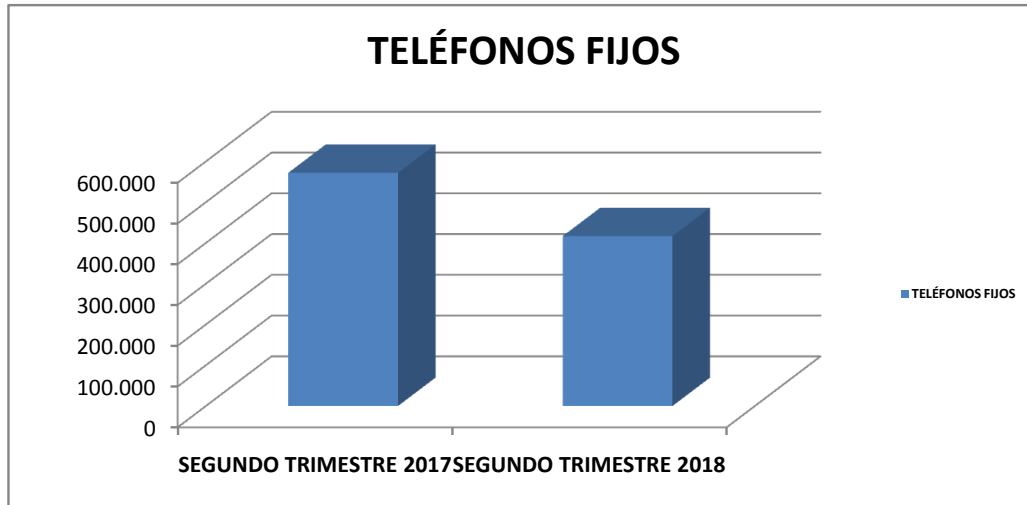
CONCEPTO	SEGUNDO TRIMESTRE 2017	SEGUNDO TRIMESTRE 2018
IMPRESOS, PUBLICIDAD Y PUBLICACIONES	4.635.333	1.686.000



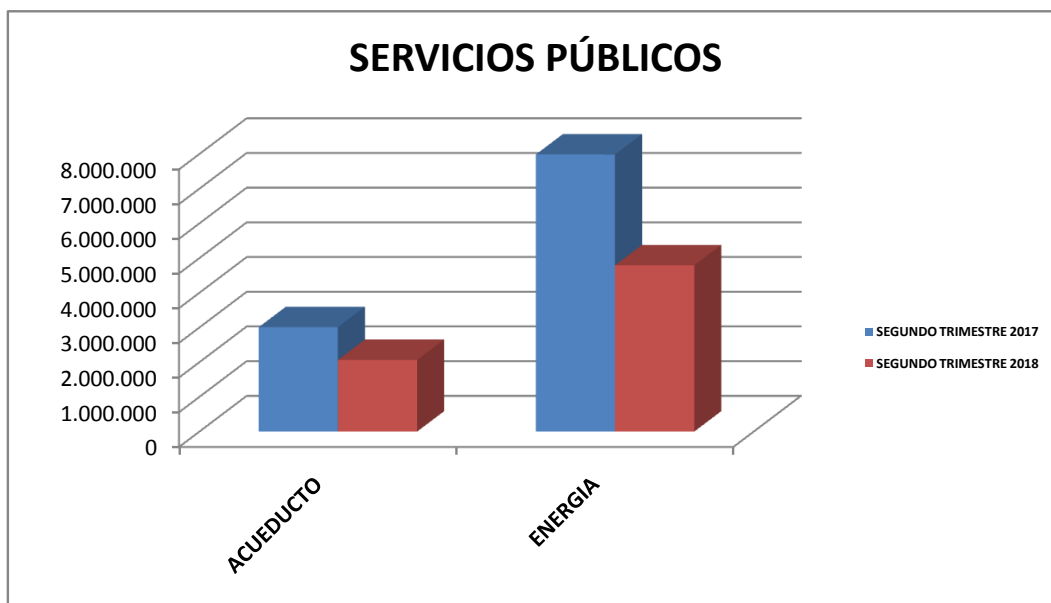
CONCEPTO	SEGUNDO TRIMESTRE 2017	SEGUNDO TRIMESTRE 2018
CELULARES	740.745	1.538.260
INTERNET	0	0



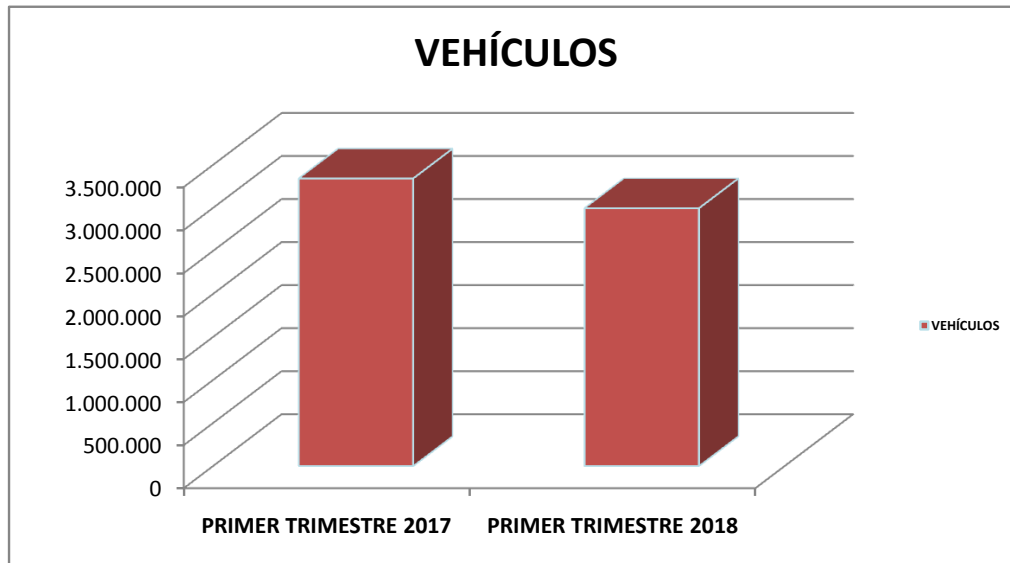
CONCEPTO	SEGUNDO TRIMESTRE 2017	SEGUNDO TRIMESTRE 2018
TELÉFONOS FIJOS	572.068	416.772



CONCEPTO	SEGUNDO TRIMESTRE 2017	SEGUNDO TRIMESTRE 2018
ACUEDUCTO	3.010.123	2.065.872
ENERGIA	7.988.132	4.793.121



CONCEPTO	PRIMER TRIMESTRE 2017	PRIMER TRIMESTRE 2018
VEHÍCULOS	3.341.148	2.995.151



CONCEPTO	PRIMER TRIMESTRE 2017	PRIMER TRIMESTRE 2018
MANTENIMIENTO INMUEBLES Y MEJORAS	0	3.944.500

