


ANEXO 8
CONTRALORIA GENERAL DE LA REPUBLICA
VIGILANCIA SOBRE LA AUSTERIDAD DEL GASTO PUBLICO INFORME DE
ADMINISTRACION DE PERSONAL Y CONTRATACION DE SERVICIOS PERSONALES

ENTIDAD: SANATORIO DE CONTRATACION E. S. E.
PROFESIONAL CON FUNCIONES DE CONTROL INTERNO: GLORIA ESPERANZA BERDUGO
PERIODO: PRIMER TRIMESTRE **AÑO: 2018**

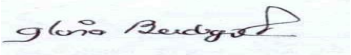
cifras expresadas en pesos

1. GASTOS DE PERSONAL (G.P.)					
CONCEPTO	VALOR REGISTRO PRESUPUESTAL DEL MES O PERIODO INFORMADO (Enero - Marzo 2018)	VALOR PAGADO EN EL MES O PERIODO ANTERIOR (Oct - Dic 2017)	VALOR PAGADO EN EL MES O PERIODO INFORMADO (Enero - Marzo 2018)	VALOR ACUMULADO PAGADO EN EL AÑO	% DE VARIACION DEL VALOR PAGADO 2018 vs 2017
1.1. Nómina (sueldos)	553.975.264	512.474.696	553.975.264	553.975.264	8,10%
1.2. Horas extras y días festivos	66.218.361	64.423.575	40.592.957	40.592.957	-36,99%
TOTALES	620.193.625	576.898.271	594.568.221	594.568.221	3,06%
	VALOR PAGADO EN EL MES O PERIODO ANTERIOR (Oct - Dic 2017)	VALOR PAGADO EN EL MES O PERIODO INFORMADO (Enero - Marzo 2018)	VALOR ACUMULADO PAGADO EN EL AÑO 2018	% DE VARIACION DEL VALOR PAGADO EN EL PERIODO 2018 Vs 2017	
2.1 Personal Supernumerario	0	0	0	0,00%	
2.2 Remuneración de Servicios Técnicos	14.990.000	0	0	-100,00%	
2.3 Honorarios	89.440.000	31.750.000	31.750.000	-64,50%	
2.4 Jornales	0	0	0	0,00%	
2.5 Otros conceptos serv. Personales Indirectos	0	0	0	0,00%	
Totales:	104.430.000	31.750.000	31.750.000	-69,60%	
3. No De Personal de planta	116				
4. No De Personal contratado en el trimestre	0				
5. % de Personal contratado respecto a la planta	0,00%				
 PROFESIONAL CON FUNCIONES ASIGNADAS DE CONTROL INTERNO					

FUENTE: Ejecución Presupuestal - Enero, Febrero y Marzo de 2018

ANEXO 9
CONTRALORIA GENERAL DE LA REPUBLICA
VIGILANCIA SOBRE LA AUSTERIDAD DEL GASTO PUBLICO INFORME DE
IMPRESOS, PUBLICIDAD Y PUBLICACIONES

ENTIDAD: SANATORIO DE CONTRATACION E. S. E.
PROFESIONAL CON FUNCIONES DE CONTROL INTERNO: GLORIA ESPERANZA BERDUGO
PERIODO: PRIMER TRIMESTRE **AÑO: 2018**

1. IMPRESOS, PUBLICIDAD Y PUBLICACIONES (I.P.P.)				
CONCEPTO	VALOR PAGADO EN EL PERIODO ANTERIOR (Oct - Dic 2017)	VALOR PAGADO EN EL PERIODO INFORMADO (Ene - Marzo 2018)	VALOR ACUMULADO PAGADO EN EL AÑO 2018	% DE VARIACION DEL VALOR PAGADO EN EL PERIODO RESPECTO AL PERIODO ANTERIOR 2018 Vs 2017
1.1 PUBLICACIONES	0	0	0	0
1.2 FOTOCOPIAS Y/O DUPLICADOS	0	0	0	0
1.3 EDICIONES Y TRABAJOS TOPOGRAFICOS	2.012.534	0	0	-100,00%
1.4. PUBLICIDAD Y PROPAGANDA	4.248.000	843.000	843.000	-80,16%
1.5 AVISOS PUBLICITARIOS	0	0	0	0
1.6 ADQUISICION DE REVISTAS Y LIBROS	0	0	0	0
1.7 OTROS GASTOS	0	0	0	0
TOTALES	6.260.534	843.000	843.000	
 PROFESIONAL CON ASIGNADAS FUNCIONES DE CONTROL INTERNO				

FUENTE: Ejecución Presupuestal - Enero, Febrero y Marzo de 2018

ANEXO 10
CONTRALORIA GENERAL DE LA REPUBLICA
VIGILANCIA SOBRE LA AUSTERIDAD DEL GASTO PUBLICO INFORME DE
ASIGNACION Y USO DE TELEFONOS CELULARES

ENTIDAD: SANATORIO DE CONTRATACION E. S. E.
PROFESIONAL CON FUNCIONES DE CONTROL INTERNO: GLORIA ESPERANZA BERDUGO
PERIODO: PRIMER TRIMESTRE AÑO: 2018

1. ASIGNACION Y USO DE TELEFONOS CELULARES (A.U.T.C.)						
No (A)	RESPONSABLE (B)	CARGO (C)	VALOR PAGADO PERIODO (En - Marzo) 2017	VALOR PAGADO PERIODO (Oct - Dic 2017)	VALOR PAGADO PERIODO (Enero - Marzo) 2018	% VARIACION EN EL MISMO PERIODO 2018 Vs 2017
1	Dr. MIGUEL ANGEL JIMENEZ (89)	GERENTE	461.599	763.141	999.196	116,46%
1	EMMA MIRANDA (53)	SEC. GERENCIA	325.251	397.534	269.532	-17,13%
1	URGENCIAS (72)	CONMUTADOR	325.251	268.051	269.532	-17,13%
Servicio de Internet			0	4.532.749		# DIV/0
TOTALES			1.112.101	5.961.475	1.538.260	38,32%
 PROFESIONAL CON FUNCIONES ASIGNADAS DE CONTROL INTERNO						

FUENTE: Ejecución Presupuestal - Enero, Febrero y Marzo de 2018

ANEXO 11
CONTRALORIA GENERAL DE LA REPUBLICA
VIGILANCIA SOBRE LA AUSTERIDAD DEL GASTO PUBLICO INFORME DE
ASIGNACION Y USO DE TELEFONOS FIJOS


ENTIDAD: SANATORIO DE CONTRATACION E. S. E.
PROFESIONAL CON FUNCIONES DE CONTROL INTERNO: GLORIA ESPERANZA BERDUGO
PERIODO: PRIMER TRIMESTRE AÑO: 2018

1. ASIGNACION Y USO DE TELEFONOS FIJOS					
No	No DE TELEFONO (A)	DEPENDENCIA (B)	VALOR PAGADO PERIODO (Oct - Dic 2017)	VALOR PAGADO PERIODO (En - Marzo 2018)	% VARIACION EN EL PERIODO 2018 Vs 2017
1	77171365	Conmutador	151.184	155.457	2,83%
2	77171200	Urgencias - Cartera - Fax			
3	77171100	Estadística	386.888	391.294	1,14%
4	77171110	Gerencia - Fax			
TOTALES			538.072	546.751	1,61%
 PROFESIONAL CON FUNCIONES ASIGNADAS DE CONTROL INTERNO					

FUENTE: Ejecución Presupuestal - Enero, Febrero y Marzo de 2018

ANEXO 12
CONTRALORIA GENERAL DE LA REPUBLICA
VIGILANCIA SOBRE LA AUSTERIDAD DEL GASTO PUBLICO INFORME DE
CONSUMO DE SERVICIOS PUBLICOS (ACUEDUCTO y ENERGIA)

PROFESIONAL CON FUNCIONES DE CONTROL INTERNO: GLORIA ESPERANZA BERDUGO
PERIODO: PRIMER TRIMESTRE AÑO: 2018

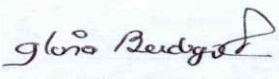
SERVICIOS PUBLICOS (ACUEDUCTO Y ENERGIA)						
CONCEPTO	CONSUMO PERIODO ANTERIOR (Ene - Marzo 2017)	CONSUMO PERIODO INFORMADO (Ene - Marzo 2018)	VALOR PAGADO EN EL PERIODO (Ene - Marzo 2017)	VALOR PAGADO EN EL PERIODO INFORMADO (Ene - Marzo 2018)	VALOR ACUMULADO PAGADO EN EL AÑO 2018	% DE VARIACION DEL VALOR PAGADO EN EL PERIODO RESPECTO AL ANTERIOR 2018 Vs 2017
ACUEDUCTO	4.092 M ³	2.302 M ³	3.086.593	2.335.661	2.335.661	-24,33%
ENERGÍA	12.584 KW	14,324 kw	6.402.090	8.101.897	8.101.897	26,55%
TOTALES			9.488.683	10.437.558	10.437.558	10,00%
 PROFESIONAL CON FUNCIONES ASIGNADAS DE CONTROL INTERNO						

FUENTE: Ejecución Presupuestal - Enero, Febrero y Marzo de 2018

ANEXO 13

CONTRALORIA GENERAL DE LA REPUBLICA
INFORME SOBRE AUSTERIDAD Y EFICIENCIA DEL GASTO PUBLICO
ASIGNACION Y USO DE VEHICULOS OFICIALES

ENTIDAD: SANATORIO DE CONTRATACION E. S. E.
PROFESIONAL CON FUNCIONES DE CONTROL INTERNO: GLORIA ESPERANZA BERDUGO
PERIODO: PRIMER TRIMESTRE **AÑO: 2018**

GASTOS GENERALES (G.G.)				
CONCEPTO	VALOR PAGADO EN EL PERIODO ANTERIOR (Enero - Marzo 2017)	VALOR PAGADO EN EL PERIODO INFORMADO (Ene - Marzo 2018)	VALOR ACUMULADO PAGADO EN EL AÑO 2018	% DE VARIACION DEL VALOR PAGADO EN EL PERIODO RESPECTO AL ANTERIOR 2018 Vs 2017
1. ADQUISICION DE BIENES	0	0	0	
1.1. COMPRA DE VEHICULOS	0	0	0	
2. MATERIALES Y SUMINISTROS				
2.1 LLANTAS, REPUESTOS Y ACCESORIOS	0	0	0	0,00%
2.2. COMBUSTIBLES Y LUBRICANTES	3.341.148	940.680	940.680	-71,85%
3. ADQUISICION DE SERVICIOS				
3. 1. MANTENIMIENTO DE VEHICULOS	0	0	0	0,00%
3.2. REPUESTOS PARQUE AUTOMOTOR	0	0	0	0,00%
4. SEGUROS				
4.1. POLIZA DE SEGUROS (Resp civil y otros seguros)	0	0	0	0,00%
4.2. SOAT (Seguro Médico)	0	1.867.500	1.867.500	100,00%
4.3. POLIZAS DE DAÑOS A TERCEROS	0	0	0	
6. OTROS GASTOS				
6.1. OTROS GASTOS ASOCIADOS AL PARQUE AUTOMOTOR (Impto Vehiculo)	0	186.971	186.971	100,00%
No DE VEHICULOS ACTIVOS CON QUE CUENTA LA ENTIDAD				5
No DE VEHICULOS INACTIVOS CON QUE CUENTA LA ENTIDAD				0
No DE PERSONAL ASOCIADO A LA CONDUCCION DE VEHICULOS				5
No DE PERSONAL ASOCIADO A LA CUSTODIA DE VEHICULOS				4
No DE PERSONAL ASOCIADO AL MANTENIMIENTO DE VEHICULOS				0
				
PROFESIONAL CON FUNCIONES ASIGNADAS DE CONTROL INTERNO				

FUENTE: Ejecución Presupuestal - Enero, Febrero y Marzo de 2018

ANEXO 14
CONTRALORIA GENERAL DE LA REPUBLICA
INFORME SOBRE AUSTERIDAD Y EFICIENCIA DEL GASTO PUBLICO
ENTIDAD: SANATORIO DE CONTRATACION E. S. E.

PROFESIONAL CON FUNCIONES DE CONTROL INTERNO: GLORIA ESPERANZA BERDUGO
PERIODO: PRIMER TRIMESTRE AÑO: 2018

MANTENIMIENTO DE INMUEBLES Y MEJORAS				
CONCEPTO	VALOR PAGADO EN EL PERIODO ANTERIOR (Ene - Marzo 2017)	VALOR PAGADO EN EL PERIODO INFORMADO (Ene - Marzo 2018)	VALOR ACUMULADO PAGADO EN EL AÑO 2018	% DE VARIACION DEL VALOR PAGADO EN EL PERIODO RESPECTO AL ANTERIOR 2018 Vs 2017
1. COMPRA DE INMUEBLES	0	0	0	#DIV/0!
2. MANTENIMIENTO DE INMUEBLES	0	0	0	#DIV/0!
3. ADECUACION DE INMUEBLES	0	0	0	#DIV/0!
4. MEJORAS DE INMUEBLES	0	0	0	#DIV/0!
5. OTROS	0	0	0	#DIV/0!
TOTALES	0	0	0	#DIV/0!
 PROFESIONAL CON FUNCIONES ASIGNADAS DE CONTROL INTERNO				

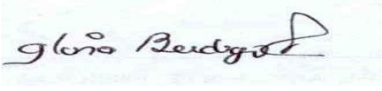
FUENTE: Ejecución Presupuestal - Enero, Febrero y Marzo de 2018

ANEXO 15
CONTRALORIA GENERAL DE LA REPUBLICA
INFORME SOBRE AUSTRERIDAD Y EFICIENCIA DEL GASTO PUBLICO
ENTIDAD: SANATORIO DE CONTRATACION E. S. E.

PROFESIONAL CON FUNCIONES DE CONTROL INTERNO: GLORIA ESPERANZA BERDUGO

PERIODO: PRIMER

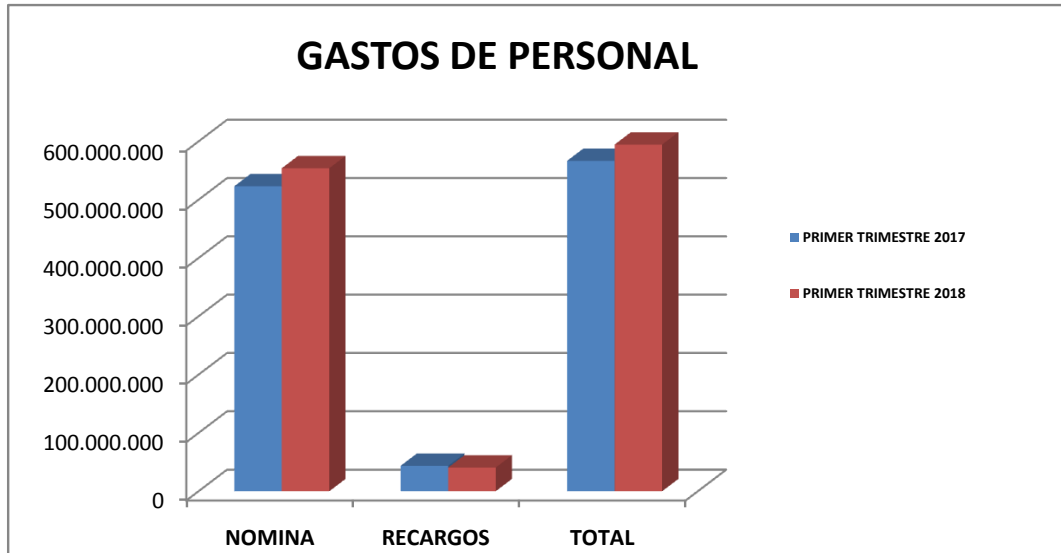
AÑO: 2018

VIATICOS Y GASTOS DE VIAJE						
CONCEPTO	VALOR PAGADO EN PRIMER TRIM 2017	VALOR PAGADO EN ENERO 2018	VALOR PAGADO EN FEBRERO 2018	VALOR PAGADO EN MARZO 2018	VALOR PAGADO EN EL PERIODO INFORMADO (Ene - Marzo) 2018	VALOR ACUMULADO PAGADO EN EL AÑO
1. VIATICOS	21.499.200	4.635.900	4.930.100	8.484.400	18.050.400	18.050.400
TOTALES	21.499.200	4.635.900	4.930.100	8.484.400	18.050.400	18.050.400
						
PROFESIONAL CON FUNCIONES ASIGNADAS DE CONTROL INTERNO						

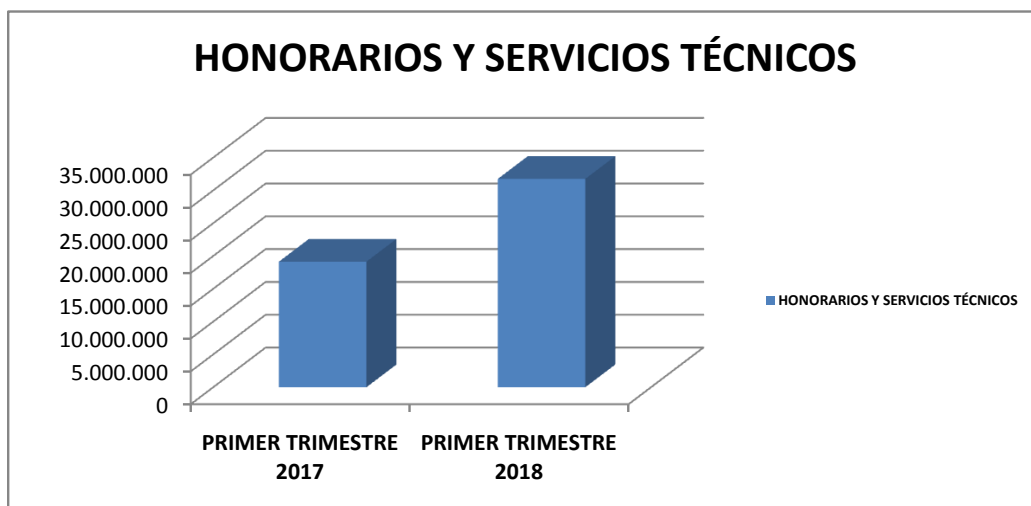
FUENTE: Ejecución Presupuestal - Enero, Febrero y Marzo de 2018

COMPARATIVO PRIMER TRIMESTRE 2017 VS PRIMER TRIMESTRE 2018

GASTOS PERSONAL	PRIMER TRIMESTRE 2017	PRIMER TRIMESTRE 2018
NOMINA	522.986.451	553.975.264
RECARGOS	43.616.510	40.592.957
TOTAL	566.602.961	594.568.221



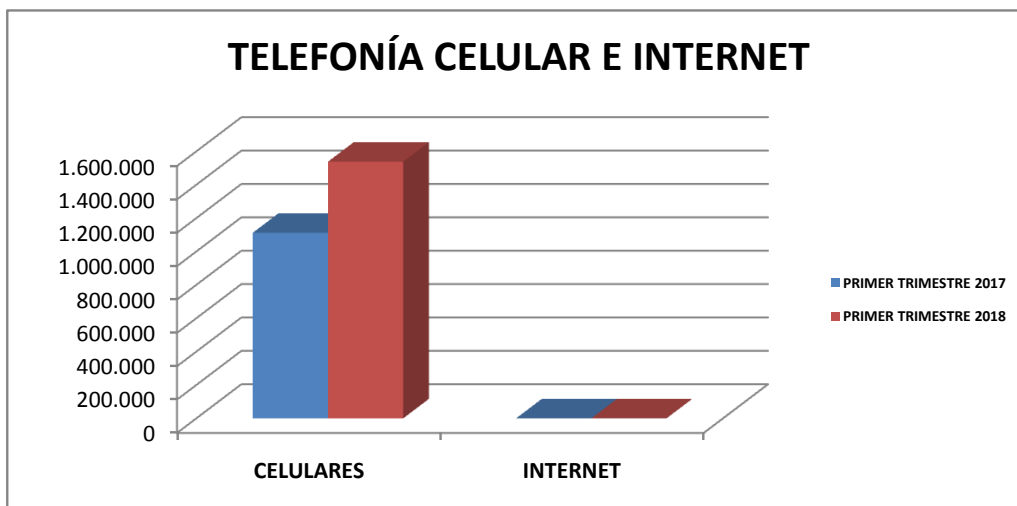
CONCEPTO	PRIMER TRIMESTRE 2017	PRIMER TRIMESTRE 2018
HONORARIOS Y SERVICIOS TÉCNICOS	19.133.335	31.750.000



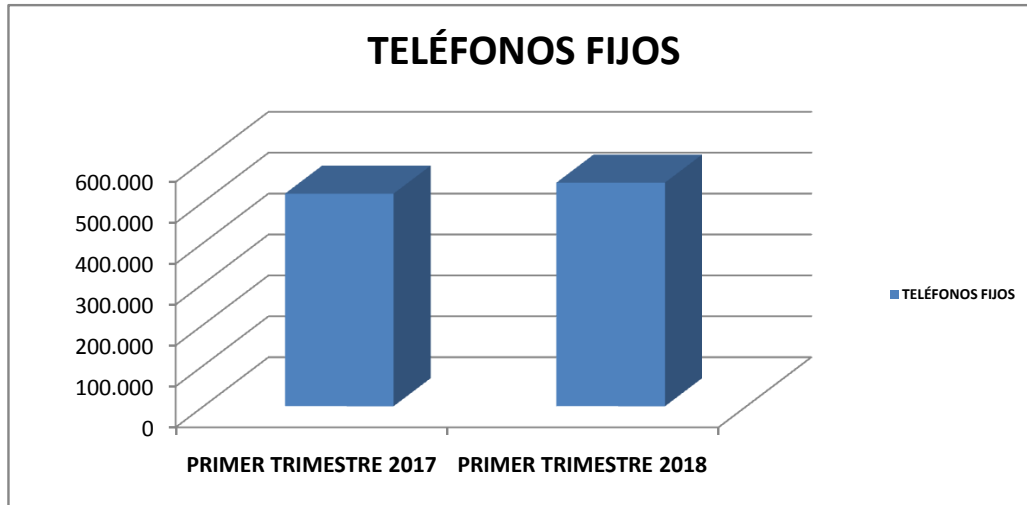
CONCEPTO	PRIMER TRIMESTRE 2017	PRIMER TRIMESTRE 2018
IMPRESOS, PUBLICIDAD Y PUBLICACIONES	0	843.000



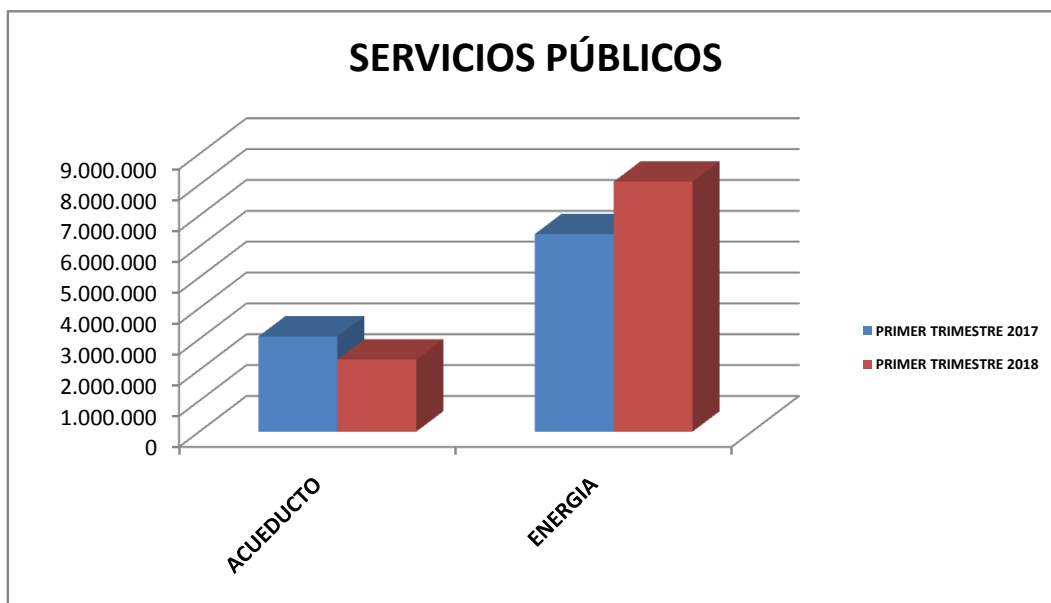
CONCEPTO	PRIMER TRIMESTRE 2017	PRIMER TRIMESTRE 2018
CELULARES	1.112.101	1.538.260
INTERNET	0	0



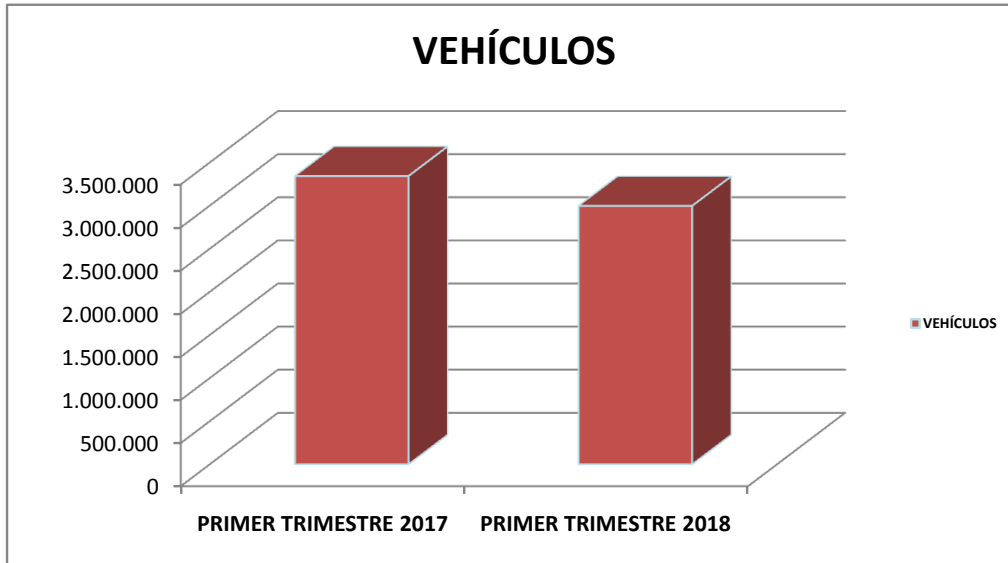
CONCEPTO	PRIMER TRIMESTRE 2017	PRIMER TRIMESTRE 2018
TELÉFONOS FIJOS	519.793	546.751



CONCEPTO	PRIMER TRIMESTRE 2017	PRIMER TRIMESTRE 2018
ACUEDUCTO	3.086.593	2.335.661
ENERGIA	6.402.090	8.101.897



CONCEPTO	PRIMER TRIMESTRE 2017	PRIMER TRIMESTRE 2018
VEHÍCULOS	3.341.148	2.995.151



CONCEPTO	PRIMER TRIMESTRE 2017	PRIMER TRIMESTRE 2018
MANTENIMIENTO INMUEBLES Y MEJORAS	0	0

