



Nt: 890.205.335-2

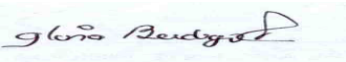


ANEXO 8  
CONTRALORIA GENERAL DE LA REPUBLICA  
VIGILANCIA SOBRE LA AUSTERIDAD DEL GASTO PUBLICO INFORME DE  
ADMINISTRACION DE PERSONAL Y CONTRATACION DE SERVICIOS PERSONALES

ENTIDAD: SANATORIO DE CONTRATACION E. S. E.  
PROFESIONAL CON FUNCIONES DE CONTROL INTERNO: GLORIA ESPERANZA BERDUGO  
PERIODO: CUARTO TRIMESTRE

AÑO: 2017

cifras expresadas en pesos

<b>1. GASTOS DE PERSONAL (G.P.)</b>					
CONCEPTO	VALOR REGISTRO PRESUPUESTAL DEL MES O PERIODO INFORMADO (Oct - Dic 2017)	VALOR PAGADO EN EL MES O PERIODO ANTERIOR (Oct - Dic 2016)	VALOR PAGADO EN EL MES O PERIODO INFORMADO (Oct - Dic 2017)	VALOR ACUMULADO PAGADO EN EL AÑO	% DE VARIACION DEL VALOR PAGADO 2017 vs 2016
1.1. Nómina (sueldos)	512.474.696	476.496.563	512.474.696	1.579.191.445	7,55%
1.2. Horas extras y días festivos	68.423.575	95.735.891	84.034.609	197.244.788	-12,22%
<b>TOTALES</b>	<b>580.898.271</b>	<b>572.232.454</b>	<b>596.509.305</b>	<b>1.776.436.233</b>	<b>4,24%</b>
	VALOR PAGADO EN EL MES O PERÍODO ANTERIOR (Oct - Dic 2016)	VALOR PAGADO EN EL MES O PERIODO INFORMADO (Oct - Dic 2017)	VALOR ACUMULADO PAGADO EN EL AÑO 2017	% DE VARIACION DEL VALOR PAGADO EN EL PERIODO 2017 Vs 2016	
2.1 Personal Supernumerario	0	0	0	0,00%	
2.2. Remuneración de Servicios Técnicos	8.267.000	14.990.000	19.532.000	81,32%	
2.3. Honorarios	69.365.430	89.440.000	198.253.336	28,94%	
2.4. Jornales	0	0	0	0,00%	
2.5. Otros conceptos serv. Personales Indirectos	0	0	0	0,00%	
Totales:	<b>77.632.430</b>	<b>104.430.000</b>	<b>217.785.336</b>	<b>34,52%</b>	
3. No De Personal de planta	116				
4. No De Personal contratado en el trimestre	0				
5. % de Personal contratado respecto a la planta	0,00%				
 <b>PROFESIONAL CON FUNCIONES ASIGNADAS DE CONTROL INTERNO</b>					

FUENTE: Ejecución Presupuestal - Octubre, Noviembre y Diciembre de 2017




Nit: 890.205.335-2



ANEXO 9  
 CONTRALORIA GENERAL DE LA REPUBLICA  
 VIGILANCIA SOBRE LA AUSTERIDAD DEL GASTO PUBLICO INFORME DE  
 IMPRESOS, PUBLICIDAD Y PUBLICACIONES

ENTIDAD: SANATORIO DE CONTRATACION E. S. E.  
 PROFESIONAL CON FUNCIONES DE CONTROL INTERNO: GLORIA ESPERANZA BERDUGO  
 PERIODO: CUARTO TRIMESTRE AÑO: 2017

1. IMPRESOS, PUBLICIDAD Y PUBLICACIONES ( I.P.P.)				
CONCEPTO	VALOR PAGADO EN EL PERIODO ANTERIOR (Oct - Dic 2016)	VALOR PAGADO EN EL PERIODO INFORMADO (Oct - Dic 2017)	VALOR ACUMULADO PAGADO EN EL AÑO 2017	% DE VARIACION DEL VALOR PAGADO EN EL PERIODO RESPECTO AL PERIODO ANTERIOR 2017 Vs 2016
1.1 PUBLICACIONES	0	0	0	0
1.2 FOTOCOPIAS Y/O DUPLICADOS	0	0	0	0
1.3 EDICIONES Y TRABAJOS TOPOGRAFICOS	4.660.800	2.012.534	8.070.734	-56,82%
1.4. PUBLICIDAD Y PROPAGANDA	1.960.000	4.248.000	10.346.133	116,73%
1.5 AVISOS PUBLICITARIOS	0	0	0	0
1.6 ADQUISICION DE REVISTAS Y LIBROS	0	0	0	0
1.7 OTROS GASTOS	0	0	0	0
<b>TOTALES</b>	<b>6.620.800</b>	<b>6.260.534</b>	<b>18.416.867</b>	
 <b>PROFESIONAL CON ASIGNADAS FUNCIONES DE CONTROL INTERNO</b>				

FUENTE: Ejecución Presupuestal - Octubre, Noviembre y Diciembre de 2017

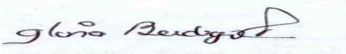


Nit: 890.205.335-2



ANEXO 10  
 CONTRALORIA GENERAL DE LA REPUBLICA  
 VIGILANCIA SOBRE LA AUSTERIDAD DEL GASTO PUBLICO INFORME DE  
 ASIGNACION Y USO DE TELEFONOS CELULARES

ENTIDAD: SANATORIO DE CONTRATACION E. S. E.  
 PROFESIONAL CON FUNCIONES DE CONTROL INTERNO: GLORIA ESPERANZA BERDUGO  
 PERIODO: CUARTO TRIMESTRE AÑO: 2017

1. ASIGNACION Y USO DE TELEFONOS CELULARES ( A.U.T.C.)						
No (A)	RESPONSABLE (B)	CARGO (C)	VALOR PAGADO PERIODO (Oct - Dic) 2016	VALOR PAGADO PERIODO (Jul - Sept 2017)	VALOR PAGADO PERIODO (Oct - Dic 2017)	% VARIACION EN EL MISMO PERIODO 2017 Vs 2016
1	Dr. MIGUEL ANGEL JIMENEZ (89)	GERENTE	400.560	461.503	763.141	90,52%
1	EMMA MIRANDA (53)	SEC. GERENCIA	316.956	324.953	397.534	25,42%
1	URGENCIAS (72)	CONMUTADOR	280.879	327.535	268.051	-4,57%
Servicio de Internet			2.842.800	0	4.532.749	59,45%
TOTALES			3.841.195	1.113.991	5.961.475	55,20%
 <b>PROFESIONAL CON FUNCIONES ASIGNADAS DE CONTROL INTERNO</b>						

FUENTE: Ejecución Presupuestal - Octubre, Noviembre y Diciembre de 2017



Nit: 890.205.335-2



ANEXO 11  
CONTRALORIA GENERAL DE LA REPUBLICA  
VIGILANCIA SOBRE LA AUSTERIDAD DEL GASTO PUBLICO INFORME DE  
ASIGNACION Y USO DE TELEFONOS FIJOS

ENTIDAD: SANATORIO DE CONTRATACION E. S. E.  
PROFESIONAL CON FUNCIONES DE CONTROL INTERNO: GLORIA ESPERANZA BERDUGO

PERIODO: CUARTO TRIMESTRE AÑO 2017

1. ASIGNACION Y USO DE TELEFONOS FIJOS					
No	No DE TELEFONO (A)	DEPENDENCIA (B)	VALOR PAGADO PERIODO (Oct - Dic 2016)	VALOR PAGADO PERIODO (Oct - Dic 2017)	% VARIACION EN EL PERIODO 2017 Vs 2016
1	77171365	Conmutador	131.841	151.184	14,67%
2	77171200	Urgencias - Cartera - Fax			
3	77171100	Estadística	446.081	386.888	-13,27%
4	77171110	Gerencia - Fax			
TOTALES			577.922	538.072	-6,90%
 <b>PROFESIONAL CON FUNCIONES ASIGNADAS DE CONTROL INTERNO</b>					

FUENTE: Ejecución Presupuestal - Octubre, Noviembre y Diciembre de 2017



Nit: 890.205.335-2




ANEXO 12  
 CONTRALORIA GENERAL DE LA REPUBLICA  
 VIGILANCIA SOBRE LA AUSTERIDAD DEL GASTO PUBLICO INFORME DE  
 CONSUMO DE SERVICIOS PUBLICOS (ACUEDUCTO y ENERGIA)

ENTIDAD: SANATORIO DE CONTRATACION E. S. E.  
 PROFESIONAL CON FUNCIONES DE CONTROL INTERNO: GLORIA ESPERANZA BERDUGO  
 PERIODO: CUARTO TRIMESTRE

AÑO: 2017

SERVICIOS PUBLICOS (ACUEDUCTO Y ENERGIA)						
CONCEPTO	CONSUMO PERIODO ANTERIOR (Oct - Dic 2016)	CONSUMO PERIODO INFORMADO (Oct - Dic 2017)	VALOR PAGADO EN EL PERIODO (Oct - Dic 2016)	VALOR PAGADO EN EL PERIODO INFORMADO (Oct - Dic 2017)	VALOR ACUMULADO PAGADO EN EL AÑO 2017	% DE VARIACION DEL VALOR PAGADO EN EL PERIODO RESPECTO AL ANTERIOR 2017 Vs 2016
<b>ACUEDUCTO</b>	2.819 M <sup>3</sup>	3.583 M <sup>3</sup>	2.565.919	3.222.356	12.177.984	25,58%
<b>ENERGÍA</b>	16.514 KW	14.820 KW	8.902.987	8.296.520	30.572.973	-6,81%
<b>TOTALES</b>			11.468.906	11.518.876	42.750.957	0,44%



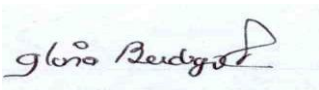
**PROFESIONAL CON FUNCIONES ASIGNADAS DE CONTROL INTERNO**

FUENTE: Ejecución Presupuestal - Octubre, Noviembre y Diciembre de 2017

ANEXO 13  
CONTRALORIA GENERAL DE LA REPUBLICA  
INFORME SOBRE AUSTERIDAD Y EFICIENCIA DEL GASTO PUBLICO  
ASIGNACION Y USO DE VEHICULOS OFICIALES

ENTIDAD: SANATORIO DE CONTRATACION E. S. E.  
PROFESIONAL CON FUNCIONES DE CONTROL INTERNO: GLORIA ESPERANZA BERDUGO  
PERIODO: CUARTO TRIMESTRE

AÑO: 2017

GASTOS GENERALES (G.G.)				
CONCEPTO	VALOR PAGADO EN EL PERIODO ANTERIOR (Oct - Dic 2016)	VALOR PAGADO EN EL PERIODO INFORMADO (Oct - Dic 2017)	VALOR ACUMULADO PAGADO EN EL AÑO 2017	% DE VARIACION DEL VALOR PAGADO EN EL PERIODO RESPECTO AL ANTERIOR 2017 Vs 2016
<b>1. ADQUISICION DE BIENES</b>	0	0	0	
1.1. COMPRA DE VEHICULOS	0	0	0	
<b>2. MATERIALES Y SUMINISTROS</b>				
2.1 LLANTAS, REPUESTOS Y ACCESORIOS	0	2.120.000	2.120.000	0,00%
2.2. COMBUSTIBLES Y LUBRICANTES	23.648.187	24.048.196	55.651.801	1,69%
<b>3. ADQUISICION DE SERVICIOS</b>				
3.1. MANTENIMIENTO DE VEHICULOS	3.003.000	2.992.000	6.238.000	-0,37%
3.2. REPUESTOS PARQUE AUTOMOTOR	245.000	2.998.000	13.037.000	1123,67%
<b>4. SEGUROS</b>				
4.1. POLIZA DE SEGUROS (Resp civil y otros seguros)	7.708.548	7.509.226	20.408.112	-2,59%
4.2. SOAT (Seguro Médico)	1.308.250	1.400.020	4.064.500	7,01%
4.3. POLIZAS DE DAÑOS A TERCEROS	0	0	0	
<b>6. OTROS GASTOS</b>				
6.1. OTROS GASTOS ASOCIADOS AL PARQUE AUTOMOTOR (Impto Vehículo)	62.000	0	445.016	-100,00%
No DE VEHICULOS ACTIVOS CON QUE CUENTA LA ENTIDAD				5
No DE VEHICULOS INACTIVOS CON QUE CUENTA LA ENTIDAD				0
No DE PERSONAL ASOCIADO A LA CONDUCCION DE VEHICULOS				5
No DE PERSONAL ASOCIADO A LA CUSTODIA DE VEHICULOS				4
No DE PERSONAL ASOCIADO AL MANTENIMIENTO DE VEHICULOS				0
 <b>PROFESIONAL CON FUNCIONES ASIGNADAS DE CONTROL INTERNO</b>				

FUENTE: Ejecución Presupuestal - Octubre, Noviembre y Diciembre de 2017



Nit: 890.205.335-2






Nit: 890.205.335-2



ANEXO 14  
 CONTRALORIA GENERAL DE LA REPUBLICA  
 INFORME SOBRE AUSTERIDAD Y EFICIENCIA DEL GASTO PUBLICO  
 ENTIDAD: SANATORIO DE CONTRATACION E. S. E.

PROFESIONAL CON FUNCIONES DE CONTROL INTERNO: GLORIA ESPERANZA BERDUGO  
 PERIODO: CUARTO TRIMESTRE AÑO: 2017

<b>MANTENIMIENTO DE INMUEBLES Y MEJORAS</b>				
CONCEPTO	VALOR PAGADO EN EL PERIODO ANTERIOR (Abr - Jun 2016)	VALOR PAGADO EN EL PERIODO INFORMADO (Abr - Junio 2017)	VALOR ACUMULADO PAGADO EN EL AÑO 2017	% DE VARIACION DEL VALOR PAGADO EN EL PERIODO RESPECTO AL ANTERIOR 2017 Vs 2016
1. COMPRA DE INMUEBLES	0	0	0	#DIV/0!
2. MANTENIMIENTO DE INMUEBLES	0	0	0	#DIV/0!
3. ADECUACION DE INMUEBLES	0	0	0	#DIV/0!
4. MEJORAS DE INMUEBLES	0	0	0	#DIV/0!
5. OTROS	0	0	0	#DIV/0!
<b>TOTALES</b>	0	0	0	#DIV/0!
 <b>PROFESIONAL CON FUNCIONES ASIGNADAS DE CONTROL INTERNO</b>				

FUENTE: Ejecución Presupuestal - Octubre, Noviembre y Diciembre de 2017





ANEXO 15  
CONTRALORIA GENERAL DE LA REPUBLICA  
INFORME SOBRE AUSTERIDAD Y EFICIENCIA DEL GASTO PUBLICO  
ENTIDAD: SANATORIO DE CONTRATACION E. S. E.

PROFESIONAL CON FUNCIONES DE CONTROL INTERNO: GLORIA ESPERANZA BERDUGO  
PERIODO: CUARTO TRIMESTRE

AÑO: 2017

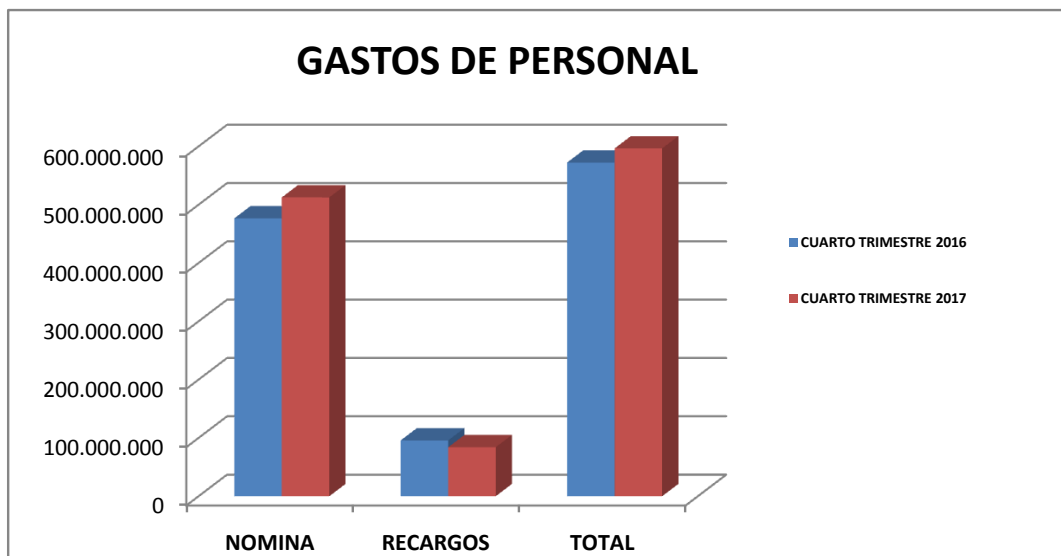
VIATICOS Y GASTOS DE VIAJE					
CONCEPTO	VALOR PAGADO EN TERCER TRIM 2017	VALOR PAGADO EN OCTUBRE 2017	VALOR PAGADO EN NOVIEMBRE 2017	VALOR PAGADO EN DIC 2017	VALOR ACUMULADO PAGADO EN EL AÑO 2017
1. VIATICOS	35.860.800	19.882.100	27.663.560	21.777.380	182.923.813
<b>TOTALES</b>	<b>35.860.800</b>	<b>19.882.100</b>	<b>27.663.560</b>	<b>21.777.380</b>	<b>182.923.813</b>

**PROFESIONAL CON FUNCIONES ASIGNADAS DE CONTROL INTERNO**

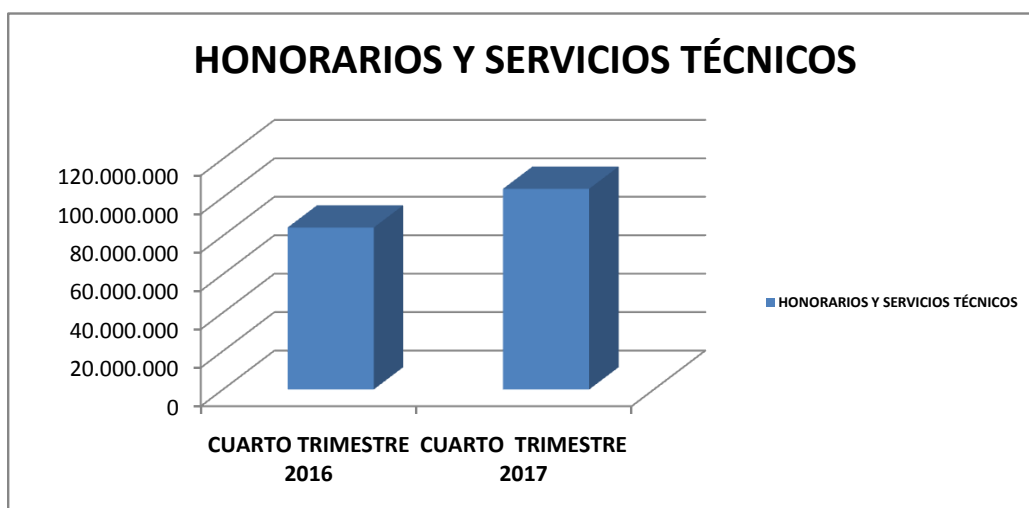
FUENTE: Ejecución Presupuestal - Octubre, Noviembre y Diciembre de 2017

**COMPARATIVO CUARTO TRIMESTRE 2016 VS CUARTO TRIMESTRE 2017**

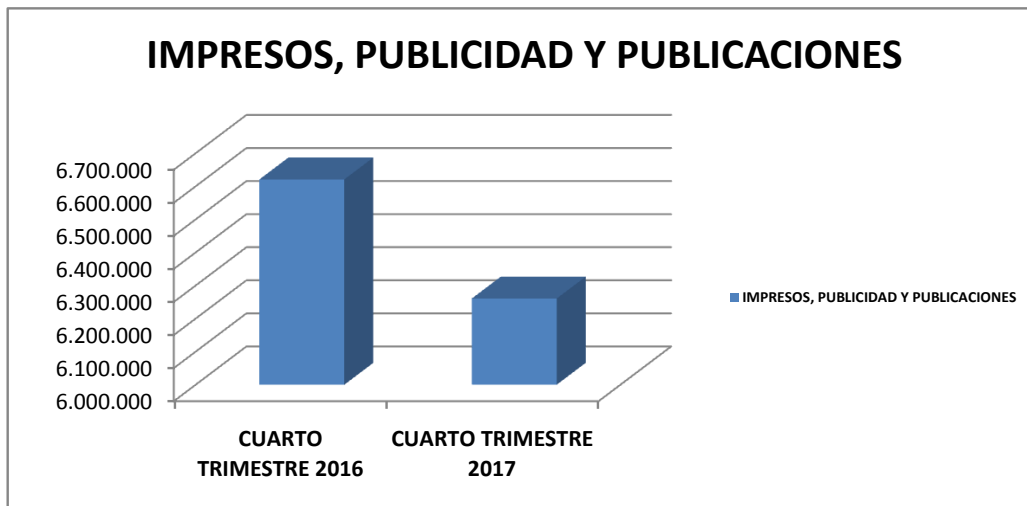
<b>GASTOS PERSONAL</b>	<b>CUARTO TRIMESTRE 2016</b>	<b>CUARTO TRIMESTRE 2017</b>
<b>NOMINA</b>	476.496.563	512.474.696
<b>RECARGOS</b>	95.735.891	84.034.609
<b>TOTAL</b>	<b>572.232.454</b>	<b>596.509.305</b>



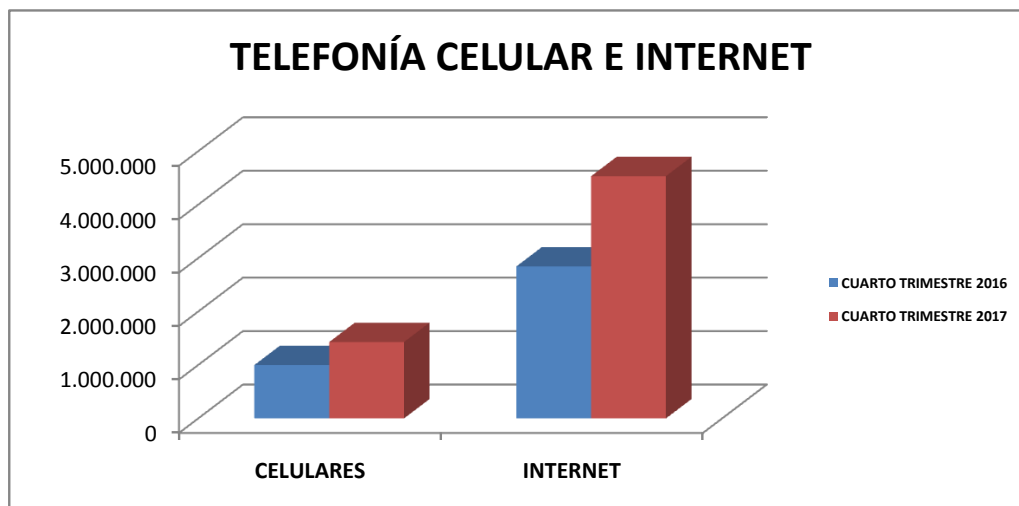
<b>CONCEPTO</b>	<b>CUARTO TRIMESTRE 2016</b>	<b>CUARTO TRIMESTRE 2017</b>
<b>HONORARIOS Y SERVICIOS TÉCNICOS</b>	84.257.120	104.430.000



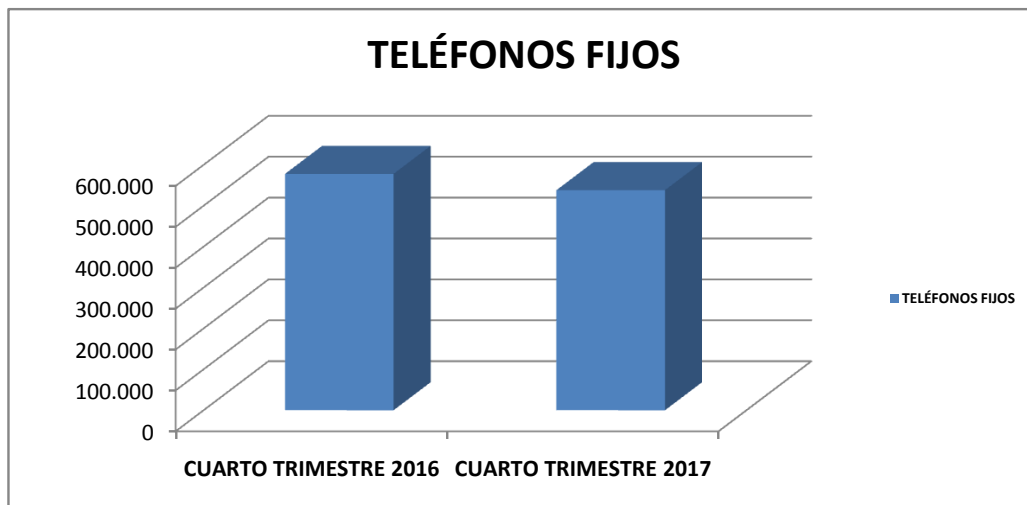
CONCEPTO	CUARTO TRIMESTRE 2016	CUARTO TRIMESTRE 2017
IMPRESOS, PUBLICIDAD Y PUBLICACIONES	6.620.800	6.260.534



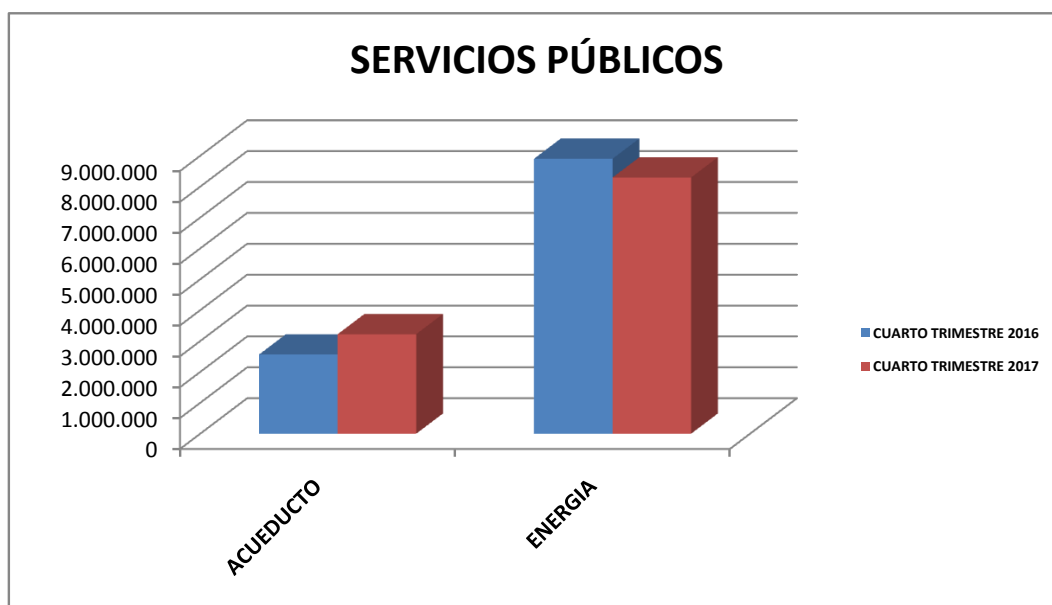
CONCEPTO	CUARTO TRIMESTRE 2016	CUARTO TRIMESTRE 2017
CELULARES	998.395	1.428.726
INTERNET	2.842.800	4.532.749



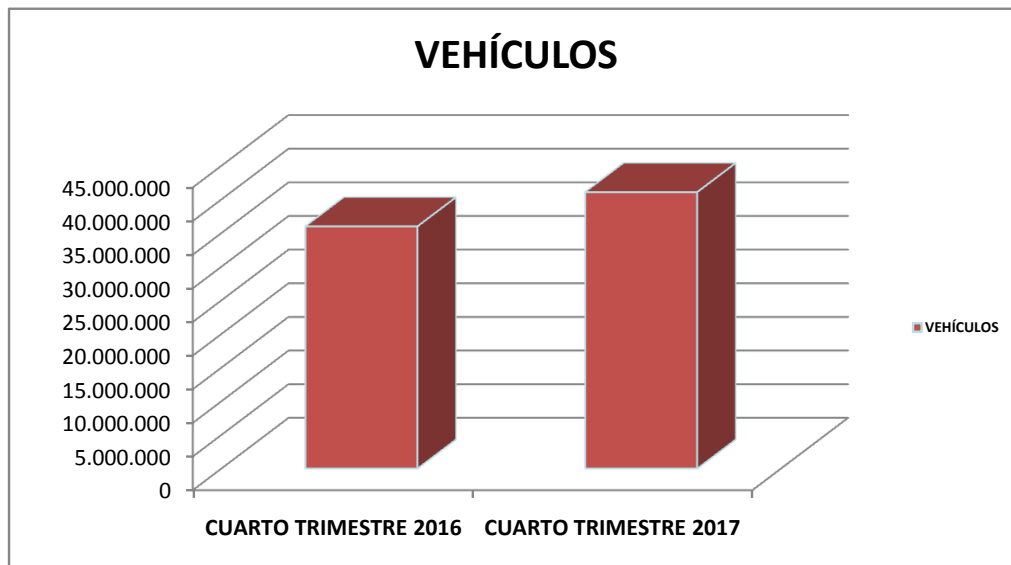
CONCEPTO	CUARTO TRIMESTRE 2016	CUARTO TRIMESTRE 2017
TELÉFONOS FIJOS	577.922	538.072



CONCEPTO	CUARTO TRIMESTRE 2016	CUARTO TRIMESTRE 2017
ACUEDUCTO	2.565.919	3.222.356
ENERGIA	8.902.987	8.296.520



CONCEPTO	CUARTO TRIMESTRE 2016	CUARTO TRIMESTRE 2017
VEHÍCULOS	35.974.985	41.067.442



CONCEPTO	CUARTO TRIMESTRE 2016	CUARTO TRIMESTRE 2017
MANTENIMIENTO INMUEBLES Y MEJORAS	0	0

